DENZAI BASE

NIIGATA

2025

電材価格のしおり 2025 年度版

表示価格は令和 7 年 3 月現在のものです

SDGsに貢献

Mission of wholesale

新潟県電設資材卸売業協同組合

総　目　次

広　告　索　引

新潟県電設資材卸業協同組合会員名簿

（五十音順）　　令和7年2月現在

会社名	所在地	電話	代表者	備考
岡田電気産業㈱ 新潟営業所	〒950-0943 新潟市中央区女池神明1丁目1603	025-285-2011 FAX. 285-2015	代表者　岡田　大輔 代　理　永井　広義	
昭和電機産業㈱ 新潟支店	〒950-0916 新潟市中央区米山6-8-19	025-249-7711 FAX. 249-7715	代表者　松峯　信夫 代　理　佐野　昇	
新明電材㈱ 長岡出張所	〒940-0024 長岡市西新町2-5-28	0258-30-3001 FAX.　37-7555	代表者　加藤　剛康 代　理　南雲　篤史	
㈱ソーワ	〒951-8054 新潟市中央区礎町通上1の町1926	025-229-3306 FAX. 228-8534	代表者　一本鎗直栄	
㈱デンセン 長岡営業所	〒940-2127 長岡市新産3-8-8	0258-47-4700 FAX.　47-4701	代表者　若林　順平 代　理　片山　昇	
㈱中北電機 新潟営業所	〒950-0932 新潟市中央区長潟2丁目1-9	025-286-0191 FAX. 286-2359	代表者　佐藤　孝文 代　理　呉井　聡	
東芝電材マーケティング㈱ 新潟支店	〒950-0973 新潟市中央区上近江3-19-37	025-285-0511 FAX. 285-0520	代表者　安井　淳二 代　理　五十嵐直樹	
萬代電業㈱	〒950-2188 新潟市西区流通センター2丁目2-1	025-260-4131 FAX. 260-3772	代表者　石見　睦 代　理　腰越　伸治	
富士電材㈱	〒955-0083 三条市荒町2丁目2-22	0256-32-6141 FAX.　35-7090	代表者　吉井　直樹	
㈱北陸電機商会 新潟支店	〒950-0941 新潟市中央区女池8丁目2-3	025-285-5556 FAX. 285-5277	代表者　稲田　祐己 代　理　松原　博之	
ミツワ電機㈱ 新潟営業所	〒950-0150 新潟市江南区下早通柳田2丁目2-3	025-385-8700 FAX. 385-8711	代表者　嶋田　博 代　理　林　保弘	
丸新電機照明㈱	〒950-0915 新潟市中央区鐙西2丁目35-30	025-241-2381 FAX. 241-2371	代表者　川上　久賀 代　理　川上幸太郎	

Panasonic

パナソニックなら
暖房能力も省エネも

CS-UX255D2、省エネ基準達成率104%、通年エネルギー消費効率（APF）6.5。

フル暖 Eolia
エオリア

霜取り運転中もノンストップ暖房

ENECHARGE ハイブリッド エネチャージ

暖房能力 No.1 2.5kWクラス

北海道電力推薦 あったかエアコン

東北電力推薦 暖房エアコン

国内家庭用エアコン2.5kWクラスにおいて。暖房低温能力が、CS-UX255D2=7.6kW。2024年7月1日現在。（当社調べ）2024年9月21日発売予定。

Panasonic

省力化、省施工で電気工事業界の課題に

パナソニックの ハヤワザリニューアル

©タツノコプロ

アームと本体が分離構造なので 電動工具が使えて ラクラク施工

LED高天井用照明器具【電源内蔵型】 **DNシリーズ**

投光器の軽量化で施工性向上 高所作業の負担を軽減

LED投光器 **ERシリーズ**

外路灯のリニューアルは 使える部分はそのまま使用

LED街路灯・LEDローポールライト **カエルミナ**

街路灯・ローポールライトリニューアル用ポール **QQポール**

軽量コンパクト施工スペース広々 高所作業の負担を軽減



LED道路照明器具イーグル **EEagle**

施工時間を短縮

より多くの件名の
施工が可能に。

作業負担の軽減

器具が軽い、
電動工具が使える。

工事士の多様化

慣れていない人でも
簡単に早く施工できる。

詳細はこちら▶

パナソニック株式会社 エレクトリックワークス社 新潟電材営業所 〒950-2031 新潟市流通センター1丁目1番地3 TEL.025-260-7711

Panasonic

ダクトレスで簡単施工。
心地よい空気を、ご家庭に。

天井裏などの **ダクト施工が不要**

壁にパイプ取り付けの **簡単施工**

より確実に換気ができる **第1種換気**

20㎥/hタイプ（約8畳用） FY-20KW-W
30㎥/hタイプ（約12畳用） FY-30KW-W

20㎥/hタイプ（約8畳用） FY-20KW-H
30㎥/hタイプ（約12畳用） FY-30KW-H

壁掛け熱交換気システム

アイエーキューブ
IAQ-V

詳細はこちら

パナソニック株式会社 エレクトリックワークス社 新潟電材営業所　〒950-2031 新潟市西区流通センター1丁目1番地3　TEL.025-260-7711

調光信号線と親器が不要で らくらく施工

シンプルな施工で短工期・省施工を実現。
施工後にエリアやゾーンの設定・変更ができるため、
事前の回路設計もなく省設計です。

タブレットのボタン一つで かんたん設定

かんたんなボタン操作で器具を自動読み込み。
従来の無線システムと比べて設定時間が
約1/2に短縮可能です。※マッピングなしで50台程度の場合

■当社従来商品との設定作業時間比較

照明器具一台単位で 明るさや色味の調整が可能

タブレットや専用リモコンのかんたんな操作で
「省エネ」かつ「快適」な空間づくりを
サポートします。

新無線照明制御システム

LiBecoM

リベコム

NEW
2024年11月発売

リベコム
WEBサイトはこちら

パナソニック株式会社 エレクトリックワークス社 新潟電材営業所 〒950-2031 新潟市流通センター1丁目1番地3 TEL.025-260-7711

約1cmの微動※1を検知し、照明を自動でON/OFF

高感度センサが人が発する遠赤外線を信号処理し、着席時の微動を検知。さらに滞在判定機能で、照明の点灯時間を自動延長します。

※1 大人の肩幅(縦23cm×横40cm以上)で1cm/s以上の動き。
また肩と周囲の温度差が5°C以上必要です。

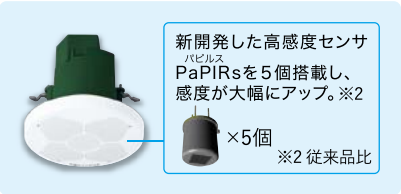

事務所やトイレなどの、照明の自動制御に

人の動きが少ない小・中規模空間におすすめ

かってにスイッチ(微動検知形)

\詳細はこちら/

パナソニック株式会社 エレクトリックワークス社 新潟電材営業所 〒950-2031 新潟市流通センター1丁目1番地3 TEL.025-260-7711

TOSHIBA

LED殺菌灯器具
（器体内照射・空気循環形）

紫外線で浮遊菌を抑制、クリーンな衛生環境をつくります！

器体内で紫外線を照射
室内の空気をファンで循環させながら紫外線で浮遊菌を抑制！

空気除菌
（ファン付）

有人OK

UV-LEDだから※

ランニングコスト低減
長寿命で省エネ！
光源交換不要でメンテナンスコスト低減

薄形設計で壁付も可能に
薄形だから天井でも壁でもすっきり設置

水銀レスで環境配慮に貢献

※従来品（GT-15402-GL17）との比較

紫外線が外部に漏れない構造のため、
人が常時いても安心して
ご使用いただけます！

東芝ライテック株式会社　https://www.tlt.co.jp/
関信越支店　新潟営業所　〒950-0088　新潟市中央区万代 3-1-1（メディアシップビル）　TEL:025-255-5112

TOSHIBA

小規模向け 無線照明制御システム

LinkLED Air

信号線工事・親機工事不要
必要な機能をチョイスしてかんたん省エネ

東芝ライテック株式会社　https://www.tlt.co.jp/

関信越支店 新潟営業所　〒950-0088 新潟県新潟市中央区万代三丁目1番1号（メディアシップ9階）　TEL.025-255-5112

TOSHIBA

かんたん無線調光シリーズ

［シーンレッド］

SceneLED

シーンに合わせた照明コントロールが リモコンひとつでかんたんに

信号線不要

コントローラー不要

ハンディリモコン操作

詳細はこちら



● LEDベースライトTENQOOシリーズ

オフィスや工場の会議室や執務室など、
小規模空間の照明リニューアルにおすすめ。
新設時、またリニューアルを機に“かんたん”に
調光制御を導入できます。



● LED高天井器具

工場・倉庫・体育館などにおすすめ。
専用器具とリモコンのみで点灯・
消灯・グループ制御・シーン調光が、
“かんたん”にできます。



東芝ライテック株式会社　https://www.tlt.co.jp/
関信越支店　新潟営業所　〒950-0088　新潟市中央区万代 3-1-1（メディアシップビル）　TEL:025-255-5112

TOSHIBA

ウイルス抑制・除菌脱臭用UV-LED光触媒装置

UVish ユービッシュ

天井埋込タイプ

空気を、ウォッシュ。

これからのクリーンな空間づくりへ
『UV』と『光触媒』ダブル効果で
キレイで快適な空間を創出します。

UV × 光触媒

人感センサー内蔵形
(照明付)

一般形

照明 × 人感センサー × 除菌・脱臭 脱臭

UVish公式
ホームページ

■おすすめ使用空間

トイレ

社会福祉施設

オムツ交換室

ロッカールーム

診察室

会議室・休憩室

東芝ライテック株式会社 https://www.tlt.co.jp/

関信越支店　新潟営業所　〒950-0088 新潟県新潟市中央区万代３丁目１番１号（メディアシップ９階）TEL:025-255-5112

TOSHIBA

非接触形片切スイッチ

タッチレススイッチ

この様な場所の照明スイッチとして最適です

- 衛生面が気になる場所に。
- 水でぬれた手や汚れた手で操作する場所に。
- 多くの人が操作する場所に。

工場、倉庫、コンビニ、スーパーのバックヤード

多くの人が使うスイッチに触れることなく照明のON・OFFができます。

台所、洗面所など

ぬれた手や、物を持っていてもスイッチに触れることなく照明のON・OFFができます。

病院、老人ホーム、ケアホーム、グループホーム等のトイレ、脱衣所など

多くの人が使うスイッチに触れることなく照明のON・OFFができます。

帰宅時の衛生面が気になる場合に

ご使用方法

検知部（円の中心部）の正面約8cmの位置に手をかざすとスイッチのON・OFFができます。
従来の片切スイッチ配線から取り換えることが可能です。
（定格2.4A照明負荷専用）

東芝ライテック株式会社　https://www.tlt.co.jp/

関信越支店　新潟営業所　〒950-0088 新潟県新潟市中央区万代３丁目１番１号（メディアシップ９階）TEL:025-255-5112

TOSHIBA

照明空間をもっと自由に演出。
欲しいところに欲しいあかりを。

ライティングレール®
VI形シリーズ

空間を演出するあかりに

キレイな仕上がりと安心・安全を追求した
アルミ製で軽い省施工ライティングレール®

美しい仕上がり

設置空間にマッチする色調

3色(白・黒・シルバー)のカラーバリエーションで
空間に調和します。

安全性能の向上

フィードインキャップ、ジョインタ類の安全設計

より安心、安全にご使用できます。

軽量

アルミ製だから切断加工がカンタン

長物の施工や持ち運びがよりラクになります。

使用イメージ

東芝ライテック株式会社 https://www.tlt.co.jp/

関信越支店　新潟営業所　〒950-0088 新潟県新潟市中央区万代3丁目1番1号（メディアシップ9階）TEL:025-255-5112

技　術　資　料

◀◀トップへ

Ｉ Ｖ （単線）			
サイズ	外径	kg/km	許容電流
0.8	2.4	11	13
1.0	2.6	14	16
1.2	2.8	17	19
1.6	3.2	27	27
2.0	3.6	38	35
2.6	4.6	65	48

Ｉ Ｖ （撚り線）									
サイズ	構成本/mm	外径	kg/km	許容電流	サイズ	構成本/mm	外径	kg/km	許容電流
0.9	7/0.4	2.8	16	17	38	7/2.6	11.5	430	162
1.25	7/0.45	3.0	20	19	60	19/2.0	14.0	655	217
2	7/0.6	3.4	28	27	100	19/2.6	17.0	1080	298
3.5	7/0.8	4.0	45	37	150	37/2.3	21.0	1610	395
5.5	7/1.0	5.0	70	49	200	37/2.6	23.0	2040	469
8	7/1.2	6.0	105	61	250	61/2.3	26.0	2610	556
14	7/1.6	7.6	175	88	325	61/2.6	29.0	3320	650
22	7/2.0	9.2	265	115	400	61/2.9	32.0	4080	745

Ｖ Ｖ － Ｆ												
サイズ	1.6			2.0			2.6			5.5		
心数	外径	kg/km	許容電流	外径	kg/km	許容電流	外径	kg/km	許容電流	外径	kg/km	許容電流
2	6.2X9.4	90	18	6.6X10.5	120	23	7.6X12.2	170	32	8.0X13.0	210	33
3	6.2X13.0	140	16	6.6X14.0	180	20	7.6X17.0	280	28	8.0X18.0	305	29
4	6.2X15.8	189	15	6.6X17.4	245	18						
心数	8			14								
2	9.0X15.0	285	42	10.6X18.2	445	60						
3	9.0X21.0	420	37	10.6X25.8	670	53						

ハイパワーG-VVF 〈協和電線工業〉						
サイズ	5.5+1.6mm			2.6mm+1.6mm		
心数	外径	kg/km	許容電流	外径	kg/km	許容電流
2	8.0X18.0	260	33	7.6X18.0	240	32

品名	Ｇ Ｖ		Ｖ Ｖ Ｒ						Ｄ Ｖ				
心数	単心		2			3			心数	2		3	
サイズ	外径	kg/km	外径	kg/km	許容電流	外径	kg/km	許容電流	サイズ	外径	kg/km	外径	kg/km
1.6	6.2	60	9.9	120	18	10.0	150	15	2.0	7.2	75	7.8	115
2.0	6.6	75	10.5	155	23	11.0	195	20	2.6	9.2	125	9.9	190
2.6			12.5	225	32	13.0	290	27	3.2	11.5	190	12.5	285
3.5	7.0	80	11.5	175	25	12.0	220	21	8	12.0	205	13.0	310
5.5	8.0	120	13.5	245	33	14.0	320	28	14	15.5	340	16.5	510
8	9.0	155	15.5	335	42	16.5	440	36	22	18.5	525	20.0	785
14	11.0	235	18.0	500	59	19.0	665	50	38	23.0	860	25.0	1290
22	12.5	335	21.0	715	78	23.0	975	66	60	28.0	1310	30.0	1960
30									100	34.0	2170	37.0	3240
38	14.5	515	26.0	1160	110	28.0	1590	93					
50													
60	17.0	750	31.0	1690	145	33.0	2320	120					
80													
100	20.0	1200	37.0	2670	200	40.0	3720	165					
125													
150			44.0	3870	255	47.0	5430	220					
200			50.0	5090	310	53.0	7130	260					
250			54.0	6250	355	58.0	8800	300					

品名	6KV KIP			6KV JP			6KV PDC		
サイズ	外径	kg/km	許容電流	外径	kg/km	許容電流	外径	kg/km	許容電流
5.5							9.0	105	68
8	12.0	220	68				9.6	135	84
14	13.0	295	96				11.0	205	115
22	14.0	390	125	12.0	325	125	12.0	290	155
38	16.0	560	175	14.0	485	175	14.5	365	210
60	18.0	805	235	17.0	770	230	18.0	685	280
100	21.0	1240	325	20.0	925	315	21.0	1090	385
150	25.0	1770	430	24.0	1720	415			
200	28.0	2200	500						
250	30.0	2790	580						
325	33.0	3480	675						

6KV OE / OC		
サイズ	外径	kg/km
5.0mm	9.0	220
22sq	10.0	255
38	12.0	410
60	15.0	645
100	18.0	1050
150	21.1	1540

参考数値

600V C V

心数	単心			2			3			4		
サイズ	外径	kg/km	許容電流	外径	kg/km	許容電流	外径	kg/km	許容電流	外径	kg/km	許容電流
2	6.4	55	31	10.5	120	28	11.0	150	23	12.0	180	
3.5	7.0	74	44	11.5	160	39	12.5	200	33	13.5	250	
5.5	8.0	105	58	13.5	220	52	14.5	290	44	16.0	360	
8	8.6	130	72	15.0	290	65	16.0	370	54	17.0	470	
14	9.4	195	100	16.5	410	91	17.5	560	76	19.0	700	
22	11.0	280	130	19.5	600	120	21.0	830	100	23.0	1,100	
38	13.0	445	190	24.0	950	170	25.0	1,350	140	28.0	1,800	
60	15.5	655	255	29.0	1,500	225	31.0	2,050	190	35.0	2,700	
100	19.0	1,100	355	37.0	2,450	310	40.0	3,400	260	44.0	4,500	
150	22.0	1,550	455	43.0	3,500	400	46.0	4,900	340	51.0	6,400	
200	26.0	2,050	545	50.0	4,700	485	54.0	6,500	410	60.0	8,600	
250	28.0	2,500	620	54.0	5,700	560	58.0	8,000	470	65.0	10,500	
325	31.0	3,200	725	60.0	7,250	660	65.0	10,500	555	72.0	13,500	

品名	600V CV-D			600V CV-T			600V CV-Q		
心数	2			3			4		
サイズ	外径	kg/km	許容電流	外径	kg/km	許容電流	外径	kg/km	許容電流
8				19.0	415	62			
14	19.0	390	91	21.0	585	86	23.0	780	
22	22.0	570	120	24.0	850	110	27.0	1,150	
38	26.0	895	165	28.0	1,350	155	31.0	1,800	
60	31.0	1,350	225	33.0	2,000	210	37.0	2,650	
100	38.0	2,150	310	41.0	3,250	290	46.0	4,300	
150	44.0	3,100	400	47.0	4,650	380	53.0	6,150	
200	51.0	4,150	490	55.0	6,200	465	61.0	8,250	
250	55.0	5,050	565	60.0	7,550	535	67.0	10,500	
325	61.0	6,500	670	66.0	9,700	635	74.0	13,000	

品名	600V CV-S			
心数	単心		3	
サイズ	外径	kg/km	外径	kg/km
2	7.0	75	11.0	165
3.5	7.6	95	12.5	230
5.5	8.6	130	14.5	320
8	9.2	160	16.0	410
14	10.0	220	17.5	600
22	11.5	310	21.0	885
38	13.5	480	25.0	1,450
60	16.0	750	31.0	2,150
100	20.0	1,200	40.0	3,550
150	23.0	1,600	46.0	5,050
200	26.0	2,200	54.0	6,700
250	29.0	2,600	59.0	8,200

品名	6 K V C V						6KV CV-T		
心数	単心			3			3		
サイズ	外径	kg/km	許容電流	外径	kg/km	許容電流	外径	kg/km	許容電流
14	17.5	385	110	34.0	1,250	83			
22	18.5	485	140	37.0	1,550	105	42.0	1,500	120
38	21.0	680	195	41.0	2,200	145	46.0	2,100	170
60	23.0	925	260	46.0	3,000	195	50.0	2,850	225
100	26.0	1,400	355	52.0	4,350	265	57.0	4,150	310
150	29.0	1,900	455	58.0	6,000	345	65.0	5,800	410
200	32.0	2,450	540	66.0	7,750	415	72.0	7,450	490
250	35.0	2,900	615	71.0	9,300	475	76.0	9,000	560
325	38.0	3,650	720	77.0	12,000	560	85.0	11,500	660

C V V

サイズ	1.25		2		3.5		5.5		8		14		22	
心数	外径	kg/km	外径	kg/km	外径	kg/km	外径	kg/km	外径	kg/km	外径	kg/km	外径	kg/km
2	9.1	95	10.0	125	11.5	165	13.5	235	15.5	325	18.5	510	22.0	735
3	9.6	115	11.0	150	12.0	215	14.0	305	16.5	430	20.0	685	24.0	1010
4	10.5	135	11.5	180	13.0	255	15.5	385	18.0	545	22.0	880	26.0	1310
5	11.5	160	12.5	215	14.0	310	17.0	465	19.5	665	24.0	1090		
6	12.0	185	13.5	255	15.5	370	18.5	555	22.0	790	27.0	1310		
7	12.0	195	13.5	275	15.5	400	18.5	605	22.0	880				
8	13.0	225	14.5	315	16.5	460	20.0	690	24.0	1020				
10	15.0	275	17.0	385	19.5	570	24.0	855	28.0	1320				
12	15.5	315	17.5	445	20.0	660	25.0	1000	29.0	1520				
15	17.0	375	19.5	535	22.0	805	27.0	1220						
20	18.5	475	21.0	680	24.0	1050	30.0	1600						
30	23.0	695	26.0	1020	30.0	1560								

CVV-S＝上記外径＋2.0mm

参考数値

警報用 オクナイ A E 〈APP・華陽:FA・冨士:NP・日本〉

サイズ	0.65						0.9						1.2					
品名	APP		FA		NP		APP		FA		NP		APP		FA		NP	
心数	外径	kg/km	外径	kg/km	外径	kg/km	外径	kg/km	外径	kg/km	外径	kg/km	外径	kg/km	外径	kg/km	外径	kg/km
2	2.3X3.3	14	2.5X3.5	13	2.5X3.5	15	2.6X4.0	22	2.5X4.0	21	3.0X4.0	20	3.3X5.2	35	3.0X5.0	32	3.0X5.0	35
3	3.5	19	3.5	18			4.5	33	4.0	29	4.5	30	5.5	55	5.0	46	5.5	50
4	3.8	23	4.0	22	4.0	25	4.8	41	4.5	36	5.0	40	5.9	65	5.5	60	6.0	60
6	4.6	34	4.5	30			5.6	60	5.5	53			7.2	85	6.5	86		

警報用 一般用 A E 〈APP・華陽:FA・冨士:NP・日本〉

サイズ	0.65						0.9						1.2					
品名	APP		FA		NP		APP		FA		NP		APP		FA		NP	
対数	外径	kg/km	外径	kg/km	外径	kg/km	外径	kg/km	外径	kg/km	外径	kg/km	外径	kg/km	外径	kg/km	外径	kg/km
1	4.0	20					5.0	30					6.0	44				
2	5.5	34					7.0	55					8.5	80				
3	6.5	45			6.0	40	7.5	70			7.5	70	9.5	110			9.0	105
4	7.0	55	6.0	48	6.5	50	8.5	90	7.5	77	8.0	80	10.0	140	9.0	125	9.5	130
5	7.5	65	6.5	57	7.0	65	9.0	105	8.0	93	9.0	100	11.0	165	9.5	150	11.0	160
6			7.0	65			10.0	120	8.5	110			12.0	200	10.5	175		
7	8.0	85	7.5	74	7.5	80	10.0	135	9.0	125	9.5	130	12.0	225	11.0	200	12.0	205
8				99			10.5	155					12.5	250				
10	9.0	110	8.5	100	9.0	105	11.0	180	10.5	170	11.0	175	13.0	300	13.0	275	14.0	290
15	10.0	150	10.0	140	10.0	145	12.5	260	12.5	240	13.0	245	16.5	435	15.5	405	16.0	425
20	11.0	195	11.0	180	11.0	185	14.5	335	14.0	320	15.0	325	18.5	575	17.5	535	18.0	550
30	13.0	275	13.5	265	14.0	265	17.0	500	17.0	465	18.0	480	23.0	850	22.0	785	23.0	825
40							19.5	655					26.0	1120				
50	16.5	450	17.0	425	17.0	430	22.0	815	22.0	765	23.0	785	29.0	1390	28.0	1300	29.0	1350
100	25.0	890					34.0	1620					40.0	2790				

消防用耐熱電線 H P 〈APK・華陽:HFA・冨士:N-300・日本〉

サイズ	0.65						0.9						1.2					
品名	APK		HFA		N-300		APK		HFA		N-300		APK		HFA		N-300	
心数	外径	kg/km	外径	kg/km	外径	kg/km	外径	kg/km	外径	kg/km	外径	kg/km	外径	kg/km	外径	kg/km	外径	kg/km
2	4.0	24	—				4.5	36	3.5X5.0	30	3.5X5.5	30	5.5	50	4.0X6.0	45	4.0X6.0	45
3							4.5	45	5.0	40	5.5	45	5.5	65	6.5	60	6.5	60
4	4.5	36	—				5.0	55	5.5	45	6.0	50	6.0	82	7.0	75	7.0	75
6	5.0	46	—				6.0	75					7.0	115				
サイズ	0.65						0.9						1.2					
品名	APK		HFA		N-300		APK		HFA		N-300		APK		HFA		N-300	
対数	外径	kg/km	外径	kg/km	外径	kg/km	外径	kg/km	外径	kg/km	外径	kg/km	外径	kg/km	外径	kg/km	外径	kg/km
1							4.0	35					4.5	50				
2							6.0	65					7.5	95				
3							6.5	85	7.0	65	8.0	75	8.0	130	8.5	100	9.5	120
4							7.0	105	7.5	80	8.5	90	10.0	165	9.0	125	11.0	145
5	6.5	75	—		—		8.5	125	8.0	95	9.5	110	11.0	205	10.0	155	12.0	175
6							9.0	145	9.0	110	10.0	130	12.0	235	10.5	180	12.0	205
7							10.0	165	9.5	125	10.0	140	12.5	265	11.5	205	12.0	220
8							11.0	180	10.0	140			14.0	300	12.0	230		
10	8.5	125	—		—		11.0	220	10.5	170	12.0	185	14.5	355	13.0	280	15.0	310
15	9.0	175	—		—		12.5	320	12.5	245	14.0	265	16.0	520	16.0	410	17.0	440
20	12.0	230	—		—		16.0	405	14.0	320	16.0	340	20.5	675	18.0	540	20.0	570
25							16.5	505	15.5	390	17.0	420	21.0	840	20.0	670	22:0	710
30	13.0	330	—		—		17.5	595	17.0	465	18.0	490	22.0	1000	22.0	800	24.0	835
40							21.0	780	19.5	615	21.0	645	27.0	1320	25.0	1060	27.0	1100
50	17.0	525	—		—		22.5	965	22.0	765	24.0	805	29.0	1630	28.0	1310	30.0	1380
75							26.5	1420					36.0	2410				
100							31.5	1920	30.0	1490			43.0	3300	39.0	2580		

参考数値

◀◀トップへ

消防用耐熱電線 H P 〈APK・華陽:HFA・冨士:N-300・日本〉

サイズ	1.6						2.0					
品名	APK		HFA		N-300		APK		HFA		N-300	
心数	外径	kg/km	外径	kg/km	外径	kg/km	外径	kg/km	外径	kg/km	外径	kg/km
2	6.5	75	4.5X7.0	65	4.5X7.0	65	7.0	100	5.0X8.0	90	5.0X8.0	90
3	6.5	100	7.5	95	7.0	90	7.0	140	9.0	140		
4	7.5	125	8.0	115	8.0	115	8.0	175	10.0	170	9.0	165
6	9.0	180					10.0	260	11.5	245		
8	11.0	235					13.0	330	12.5	310		

サイズ	1.6						2.0					
品名	APK		HFA		N-300		APK		HFA		N-300	
対数	外径	kg/km	外径	kg/km	外径	kg/km	外径	kg/km	外径	kg/km	外径	kg/km
3			13.0	200	11.0	180			14.5	275	14.0	275
4					12.0	225					16.0	345
5	13.5	325	15.5	290	13.0	275	15.5	455	17.5	415	18.0	435
10	17.5	585	21.0	535	18.0	510	20.0	840	24.0	775	25.0	850
15	19.5	860	25.0	790	21.0	720	22.0	1250	28.0	1150	28.0	1180
20	26.0	1140	28.0	1040	23.0	935	29.5	1650	33.0	1530	31.0	1530
30	28.0	1680	34.0	1530					39.0	2250		

消防用耐熱電線 H P 〈APK・華陽:HFA・冨士:N-300・日本〉

サイズ	1.25(7/0.45)						2(7/0.6)						3.5(7/0.8)					
品名	APK		HFA		N-300		APK		HFA		N-300		APK		HFA		N-300	
心数	外径	kg/km	外径	kg/km	外径	kg/km	外径	kg/km	外径	kg/km	外径	kg/km	外径	kg/km	外径	kg/km	外径	kg/km
2	5.5	53	—		4.0X6.5	45	7.0	80	7.5	75	5.0X7.5	65	8.0	115			9.0	125
3	6.0	70	—		7.0	70	7.0	105	8.0	100	8.5	105	8.0	155			10.0	160
4	6.5	85	—		7.5	85	8.0	130	8.5	120	9.0	130	9.0	205			11.0	200
6	7.5	120	—				10.0	190					11.0	290				
8	10.0	150	—				12.0	240										

サイズ	1.25(7/0.45)						2(7/0.6)						3.5(7/0.8)					
品名	APK		HFA		N-300		APK		HFA		N-300		APK		HFA		N-300	
対数	外径	kg/km	外径	kg/km	外径	kg/km	外径	kg/km	外径	kg/km	外径	kg/km	外径	kg/km	外径	kg/km	外径	kg/km
1							6.0	80										
2	8.0	100	—				10.0	155										
3	8.0	135	—		11.0	130	10.0	215	12.5	190	14.0	205					16.0	315
5	11.5	210	—		13.0	185	14.5	335	15.0	280	16.0	320	18.0	525			20.0	505
10	15.0	370	—		17.0	345	19.0	605			21.0	565	26.0	960			26.0	920
15	16.5	535	—		20.0	485	21.0	890			26.0	825	28.0	1430			31.0	1350
20	22.0	715	—		23.0	630	28.0	1180			29.0	1060	36.0	1890			35.0	1730
25	22.0	875																
30	23.5	1040																

耐火ケーブル F P 〈APC-Z・華陽:SH-C・冨士〉

サイズ	1.2				1.6				2.0				1.25			
品名	APC-Z		SH-C		APC-Z		SH-C		APC-Z		SH-C		APC-Z		SH-C	
心数	外径	kg/km	外径	kg/km	外径	kg/km	外径	kg/km	外径	kg/km	外径	kg/km	外径	kg/km	外径	kg/km
1	6.8	60			7.2	75	7.0	65	7.6	90			7.0	65		
2	12.0	130	10.5	105	12.0	160	11.0	130	13.0	190	12.0	160	12.0	140	10.5	105
3	12.0	160	11.0	125	13.0	190	12.0	160	14.0	240	12.5	200	13.0	170	11.5	130
4	13.0	190	12.0	150	14.0	240	13.0	195	15.0	300	14.0	250	14.0	200	12.5	155
5	14.0	220	13.0	180	15.0	280	14.0	235	16.0	350	15.0	305	15.0	230		
6	15.0	250	14.0	210	17.0	330	15.5	275	18.0	410			16.0	270		
7	15.0	270	14.0	225	17.0	350			18.0	450			16.0	280		
8	17.0	290	15.0	260	18.0	380	16.5	340	19.0	490			17.0	300		
10	20.0	360	17.5	330	21.0	470	19.5	440	23.0	610			21.0	380		
12	21.0	410	18.0	370	22.0	550			24.0	710			21.0	420		
15	22.0	490	19.5	425	24.0	660							23.0	520		
20	25.0	640	22.0	545	27.0	860							26.0	670		
25	28.0	790			31.0	1080										
30	30.0	920	27.0	805	32.0	1260							31.0	970		

参考数値

耐火ケーブル ＦＰ

〈APC-Z・華陽:SH-C・冨士〉

サイズ	2				3.5				5.5				8			
品名	APC-Z		SH-C		APC-Z		SH-C		APC-Z		SH-C		APC-Z		SH-C	
心数	外径	kg/km	外径	kg/km	外径	kg/km	外径	kg/km	外径	kg/km	外径	kg/km	外径	kg/km	外径	kg/km
1	7.4	75	7.5	65	8.0	95	8.0	85	9.0	130	9.0	115	9.6	160	9.5	140
2	13.0	170	11.5	130	14.0	210	13.0	175	16.0	280	15.0	240	17.0	350	15.5	295
3	13.0	200	12.5	165	15.0	270	13.5	225	17.0	360	15.5	310	18.0	450	16.5	390
4	15.0	260	13.5	205	16.0	330	15.0	280	18.0	450	17.0	395	20.0	570	18.0	495
5	16.0	300	14.5	245	17.0	390	16.0	335	20.0	550	19.0	480	22.0	700		
6	17.0	350	16.0	285	19.0	470	17.5	395	22.0	650			24.0	830		
7	17.0	380	16.0	305	19.0	500			22.0	710			24.0	910		
8	18.0	390	17.0	350	20.0	550	19.0	500								
10	22.0	490	20.0	450	25.0	690	23.0	645								
12	23.0	570	21.0	510												
15	25.0	690	23.0	595												
20	28.0	900	26.0	775												
30	34.0	1310	31.0	1160												

サイズ	14				22				30				38			
品名	APC-Z		SH-C		APC-Z		SH-C		APC-Z		SH-C		APC-Z		SH-C	
心数	外径	kg/km	外径	kg/km	外径	kg/km	外径	kg/km	外径	kg/km	外径	kg/km	外径	kg/km	外径	kg/km
1	12.0	240	10.5	205	13.0	340	12.0	295	14.0	420	—		15.0	510	13.5	455
2	20.0	520	18.0	440	24.0	750	21.0	635	26.0	940	—		27.0	1120	25.0	1000
3	21.0	690	19.0	595	25.0	1020	23.0	875	27.0	1260	—		29.0	1540	27.0	1390
4	24.0	900	21.0	760	28.0	1320	25.0	1140	30.0	1630	—		33.0	2010	30.0	1820
5	26.0	1100														
6	29.0	1330														
7	29.0	1470														

サイズ	50				60				80				100			
品名	APC-Z		SH-C		APC-Z		SH-C		APC-Z		SH-C		APC-Z		SH-C	
心数	外径	kg/km	外径	kg/km	外径	kg/km	外径	kg/km	外径	kg/km	外径	kg/km	外径	kg/km	外径	kg/km
1	17.0	640	—		18.0	760	16.0	690	19.0	960	—		22.0	1220	20.0	1050
2	30.0	1460	—		34.0	1740	31.0	1540	37.0	2200	—		42.0	2830	38.0	2380
3	34.0	2010	—		36.0	2400	33.0	2150	39.0	3040	—		45.0	3920	41.0	3330

サイズ	125				150				200				250			
品名	APC-Z		SH-C		APC-Z		SH-C		APC-Z		SH-C		APC-Z		SH-C	
心数	外径	kg/km	外径	kg/km	外径	kg/km	外径	kg/km	外径	kg/km	外径	kg/km	外径	kg/km	外径	kg/km
1	23.0	1500	—		25.0	1770	23.0	1580	29.0	2260	26.0	2020	31.0	2870	29.0	2500
2	45.0	3410	—		49.0	4080	44.0	3580	56.0	5250	51.0	4590	61.0	5850		
3	49.0	4750	—		52.0	5700	47.0	5040	60.0	7300	55.0	6470	65.0	9250		

平型耐火ケーブル ＦＰ

サイズ	1.2				1.6				2.0			
品名	APC-Z		SH-C		APC-Z		SH-C		APC-Z		SH-C	
心数	外径	kg/km	外径	kg/km	外径	kg/km	外径	kg/km	外径	kg/km	外径	kg/km
2	7X11	110	7X10.5	90	7.5X12	130	7.0X11	110	8X13	160	7.5X12	140
3	7X15	150	7.0X14	125	7.5X16	180	7.0X15	160	8X17	230	7.5X16.5	200

サイズ	2				3.5				5.5				8			
品名	APC-Z		SH-C		APC-Z		SH-C		APC-Z		SH-C		APC-Z		SH-C	
心数	外径	kg/km	外径	kg/km	外径	kg/km	外径	kg/km	外径	kg/km	外径	kg/km	外径	kg/km	外径	kg/km
2	7.5X12	140	7.5X11.5	115	8X13	180	8.0X13	155	9X15	250	9.0X14.5	215	10X17	300	9.5X15.5	265
3	7.5X17	190	7.5X16	165	8X18	260	8.0X17.5	225								

サイズ	14		22		38		60		100		150		200		250	
品名	SH-		SH-		SH-		SH-		SH-		SH-		SH-		SH-	
心数	外径	kg/km	外径	kg/km	外径	kg/km	外径	kg/km	外径	kg/km	外径	kg/km	外径	kg/km	外径	kg/km
2ケ撚り－D	21.0	405	24.0	590	27.0	920	32.0	1390	40.0	2110	45.0	3190	52.0	4060	57.0	5040
トリプレックス-T	22.0	615	25.0	885	29.0	1380	35.0	2090	43.0	3160	49.0	4780	56.0	6090	61.0	7560

参考数値

E M 600V CE/F

心数	単心			2			3			4		
サイズ	外径	kg/km	許容電流	外径	kg/km	許容電流	外径	kg/km	許容電流	外径	kg/km	許容電流
2	6.4	60	31	10.5	110	28	11.0	140	23	12.0	170	
3.5	7.0	80	44	11.5	160	39	12.5	200	33	13.5	250	
5.5	8.0	100	58	13.5	220	52	14.5	290	44	16.0	360	
8	8.6	130	72	15.0	280	65	16.0	370	54	17.0	470	
14	9.4	190	100	16.5	410	91	17.5	570	76	19.0	700	
22	11.0	270	130	19.5	600	120	21.0	810	100	23.0	1,050	
38	13.0	420	190	24.0	950	170	25.0	1,300	140	28.0	1,700	
60	15.5	650	255	29.0	1,500	225	31.0	2,050	190	35.0	2,700	
100	19.0	1,050	355	37.0	2,450	310	40.0	3,350	260	44.0	4,400	
150	22.0	1,500	455	43.0	3,500	400	46.0	4,850	340	51.0	6,400	
200	26.0	2,050	545	50.0	4,700	485	54.0	6,500	410	60.0	8,500	
250	28.0	2,500	620	54.0	5,700	560	58.0	7,950	470	65.0	10,450	
325	31.0	3,200	725	60.0	7,300	660	65.0	10,200	555	72.0	13,450	

品名	EM 600V CED/F			EM 600V CET/F			EM 600V CEQ/F		
心数	2			3			4		
サイズ	外径	kg/km	許容電流	外径	kg/km	許容電流	外径	kg/km	許容電流
8						62			
14	19.0	380	91	21.0	570	86	23.0	760	
22	22.0	550	120	24.0	820	110	27.0	1,100	
38	26.0	860	165	28.0	1,300	155	31.0	1,750	
60	31.0	1,300	225	33.0	1,950	210	37.0	2,600	
100	38.0	2,100	310	41.0	3,150	290	46.0	4,200	
150	44.0	3,050	400	47.0	4,550	380	53.0	6,100	
200	51.0	4,050	490	55.0	6,100	465	61.0	8,100	
250	55.0	4,950	565	60.0	7,450	535	67.0	9,950	
325	61.0	6,350	670	66.0	9,500	635	74.0	12,700	

品名	EM 6600V CE/F						EM 6600V CET/F		
心数	単心			3			3		
サイズ	外径	kg/km	許容電流	外径	kg/km	許容電流	外径	kg/km	許容電流
14	17.5	365	105	34.0	1,200	83			
22	18.5	470	140	37.0	1,500	105	42.0	1,450	120
38	21.0	660	195	41.0	2,100	145	46.0	2,050	170
60	23.0	900	260	46.0	2,900	195	50.0	2,800	225
100	26.0	1,350	355	52.0	4,250	265	57.0	4,100	310
150	29.0	1,900	455	58.0	5,850	345	65.0	5,700	405
200	32.0	2,450	540	66.0	7,600	410	72.0	7,350	485
250	35.0	2,850	615	71.0	9,100	470	76.0	8,800	560
325	38.0	3,600	720	77.0	11,500	550	85.0	11,500	660

EM IE/F				
サイズ	構成 本/mm	外径	kg/km	許容電流
0.8mm	1/0.8	2.4	10	13
1.0mm	1/1.0	2.6	13	16
1.2mm	1/1.2	2.8	17	19
1.6mm	1/1.6	3.2	26	27
2.0mm	1/2.0	3.6	37	35
2.6mm	1/2.6	4.6	65	48
0.9	7/0.4	2.8	15	17
1.25	7/0.45	3.0	18	19
2	7/0.6	3.4	27	27
3.5	7/0.8	4.0	44	37
5.5	7/1.0	5.0	70	49
8	7/1.2	5.6	95	61
14	7/1.6	6.8	160	88
22	7/2.0	8.4	245	115
38	7/2.6	10.5	395	162
60	19/2.0	13.0	625	217
100	19/2.6	17.0	1060	298
150	37/2.3	21.0	1570	395
200	37/2.6	24.0	2020	469
250	61/2.3	26.0	2590	556
325	61/2.6	29.0	3270	650
400	61/2.9	32.0	4030	745

E M C E E / F

サイズ	1.25			2			3.5			5.5		
心数	外径	kg/km	許容電流	外径	kg/km	許容電流	外径	kg/km	許容電流	外径	ke/km	許容電流
2	9.0	85	16.5	9.9	110	23.0	11.5	155	33.0	13.5	220	
3	9.5	105	14.5	10.5	140	19.5	12.0	200	27.0	14.0	290	
4	10.5	125	13.0	11.5	170	17.5	13.0	250	25.0	15.5	355	
5	11.5	150	11.5	12.5	205	15.5	14.5	300	22.0	17.0	440	
6	12.5	175	11.0	13.5	240	15.0	15.5	350	21.0	18.5	515	
7	12.5	185	10.5	13.5	255	13.5	15.5	380	19.5	18.5	565	
8	13.0	200	9.5	14.5	290	13.0	16.5	430	18.5	20.0	645	
10	15.5	260	8.5	17.0	365	11.5	19.5	555	16.5	24.0	845	
12	16.0	275	8.5	17.5	400	11.0	20.0	615	15.5	25.0	950	
15	17.0	335	7.5	19.0	490	10.5	22.0	750	14.5	27.0	1150	
20	19.0	425	7.0	21.0	630	9.0	25.0	975	13.0	30.0	1520	
30	23.0	610	5.5	26.0	910	7.5	30.0	1430	11.0			

参考数値

ＥＭ－ＥＥＦ　〈富士電線工業〉

サイズ	1.6			2.0			2.6		
心数	外径	kg/km	許容電流	外径	kg/km	許容電流	外径	kg/km	許容電流
2	6.2X9.4	85	24	6.6X10.2	105	31	7.6X12.2	165	43
3	6.2X12.6	115	20	6.6X13.8	155	26	7.6X16.8	240	36
4	6.2X15.8	160	*20	6.6X17.4	210	*26	*:1心を接地線とする場合		

ＥＭ－ＴＩＥＦ〈KHD〉

サイズ	外径	kg/km
2X0.65	1.85X3.7	12
2X0.8	2.0X4.0	16

DKT-ECO-Q（通信興業）

サイズ	0.5	
対数	外径	kg/km
2	3.8	20

ＥＭ－ＭＥＥＳ　〈KHD〉

サイズ	0.5		0.75		1.25	
心数	外径	kg/km	外径	kg/km	外径	kg/km
2	6.3	5.5	6.7	6.3	7.7	8.6
3			7.1	7.7	8.1	10.4
4			7.5	8.8	8.8	12.5

ＥＭ－ＭＥＥＳ　〈富士電線工業〉

サイズ	0.5		0.75		1.25	
心数	外径	kg/km	外径	kg/km	外径	kg/km
2	6.1	44	6.5	53	7.7	74
3	6.4	54	6.8	65	8.1	93
4	6.9	63	7.4	79	8.8	116

ＥＭ－ＥＣＴＦ　〈富士電線工業〉

サイズ	0.75		1.25		2	
心数	外径	kg/km	外径	kg/km	外径	kg/km
2	6.6	60	7.4	80	8.0	100
3	7.0	70	7.8	95	8.5	120
4	7.6	90	8.5	120	9.2	150

ＤＫＴ－ＥＣＯ　〈通信興業〉

サイズ	0.4		0.5		0.65	
対数	外径	kg/km	外径	kg/km	外径	kg/km
1					3.9	20
2	3.7	18	4.1	21	5.4	32
10			7.0	68		

ＥＭ－ＩＣＴ　〈富士電線〉

サイズ	0.4		0.5		0.65	
対数	外径	kg/km	外径	kg/km	外径	kg/km
1			3.0	11	3.5	15
2	4.0	14	4.5	19	5.0	27
3			4.5	23	5.5	35
4			5.0	29	6.0	43
10			4.0	60	8.5	96
20			9.0	110		
30			12.5	180		

EM-KIC〈KHD〉			EM-KIE/F〈田中〉		EM-KE/F〈田中〉	
サイズ	外径	kg/km	外径	kg/km	外径	kg/km
0.3					1.5	5
0.5	2.5	11	2.5	10.5	1.9	8
0.75	2.7	14	2.7	14	2.1	11
1.25	3.1	20	3.1	20		
2	3.4	27	3.4	27		

同軸ケーブル

品名	導体構成	外径	kg/km
EM-3C-2E	1/0.5	5.4	42
EM-5C-2E	1/0.8	7.4	74
EM-S-5C-FB	1/1.05	7.7	63
EM-S-7C-FB	1/1.5	10.2	105

品　名	サイズ	外径	kg/km
《　通　信　興　業　》			
TSUNET-ECO-350E	0.5X4P	5.6	33
	0.5X16P	11.7	132
	0.5X24P	15.8	215
TSUNET-ECO-350E-BD	0.5X16P	15	196
	0.5X24P	18.8	311
TSUNET-ECO-MC350E	AWG24（撚）X8C	5.7	34
TSUNET-ECO-350E	0.5Xデュアル44	5.7X11.9	66
TSUNET-ECO-350E-LA	0.5X4P	6.9	47
《　冨　士　電　線　》			
EM-TPCC 5	0.5X4P	5.1	28
	0.5X24P	15.5	210
EM-TPCC 5-PATCH	24AWG（撚）X4P	5.4	30
EM-D-TPCC 5	0.5X8P	5.1X10.5	60
EM-TPCC 5-IS	0.5X24P	17.5	235
《　岡　野　電　線　》			
エコロジーOKTP-E 5	0.5X4P	5.2	27
	AWG24X16P	16.0	230
	AWG24X24P	19.0	330
エコロジーOKTP-E 5-P	AWG24（撚）X4P	5.5	30
エコロジーOKTP-E 5（メガネ）	0.5X8P	6.0X12.0	30

品　名	サイズ	外径	kg/km
TSUNET-ECO-1000E	AWG24X4P	6.5	41
	AWG24X24P	21.4	312
TSUNET-ECO-MC1000E	AWG24（撚）X8C	6	37
EM-TPCC 6	0.5X4P	6.2	38
エコロジーOKTP-6	AWG24X4P	6.0	37
エコロジーOKTP-6-P	AWG24（撚）X4P	5.5	33
エコロジーOKTP-6（メガネ）	AWG24X8P	6.0X12.0	75

参考数値

警報用 オクナイ ＥＭ－ＡＥ 〈EM-APP・華陽:EM-FA・冨士:EM NP/F・日本〉

サイズ	0.65						0.9						1.2					
品名	EM-APP		EM-FA		EM NP/F		EM-APP		EM-FA		EM NP/F		EM-APP		EM-FA		EM NP/F	
心数	外径	kg/km	外径	kg/km	外径	kg/km	外径	kg/km	外径	kg/km	外径	kg/km	外径	kg/km	外径	kg/km	外径	kg/km
2	2.3X3.3	14	2.5X3.5	13	2.5X3.5	15	2.6X4.0	22	2.5X4.0	20	3.0X4.0	20	3.3X5.2	35	3.0X5.0	31	3.0X5.0	35
3	3.5	19					4.5	33	4.0	28	4.5	30	5.5	55	5.0	44	5.5	50
4	3.8	23	4.0	21	4.0	25	4.8	41	4.5	35	5.0	40	5.9	65	5.5	59	6.0	60
6	4.6	34					5.6	60	5.5	52			7.2	85	6.5	84		

警報用 一般用 ＥＭ－ＡＥ 〈EM-APP・華陽:EM-FA・冨士:EM NP/F・日本〉

サイズ	0.65						0.9						1.2					
品名	EM-APP		EM-FA		EM NP/F		EM-APP		EM-FA		EM NP/F		EM-APP		EM-FA		EM NP/F	
対数	外径	kg/km	外径	kg/km	外径	kg/km	外径	kg/km	外径	kg/km	外径	kg/km	外径	kg/km	外径	kg/km	外径	kg/km
3					6.0	40					7.5	65					9.0	100
4					6.5	50	8.5	90			8.0	80	10.0	140			9.5	130
5	7.5	65			7.0	60	9.0	105	8.0	90	9.0	100	11.0	165	9.5	145	11.0	160
6							10.0	120					12.0	200				
7	8.0	85			7.5	75	10.0	135			9.5	125	12.0	225			12.0	205
8							10.5	155					12.5	250				
10	9.0	110			9.0	100	11.0	180	10.5	165	11.0	170	13.0	300	13.0	240	14.0	290
15	10.0	150			10.0	140	12.5	260			13.0	245	16.5	435	15.5	400	16.0	420
20	11.0	195			11.0	180	14.5	335			15.0	320	18.5	575	17.5	530	18.0	550
30	13.0	275			14.0	265	17.0	500			18.0	470	23.0	850	22.0	780	23.0	815
40							19.5	655					26.0	1120				
50	16.5	450			17.0	425	22.0	815			23.0	775	29.0	1390			29.0	1350
100	25.0	890					34.0	1620					44.0	2790				

消防用耐熱電線 Ｈ Ｐ 〈EM-APK・華陽:EM-HFA・冨士:EM N-300/F・日本〉

サイズ	0.65						0.9						1.2					
品名	EM-APK		EM-HFA		EM N-300/F		EM-APK		EM-HFA		EM N-300/F		EM-APK		EM-HFA		EM N-300/F	
心数	外径	kg/km	外径	kg/km	外径	kg/km	外径	kg/km	外径	kg/km	外径	kg/km	外径	kg/km	外径	kg/km	外径	kg/km
2	4.0	24					4.5	36	3.5X5.0	30	3.5X5.5	30	5.5	50	4.0X6.0	45	4.0X6.0	40
3	4.0	30					4.5	45	5.0	40	5.5	40	5.5	65	6.5	60	6.5	60
4	4.5	36					5.0	55	5.5	45	6.0	50	6.0	82	7.0	75	7.0	70
6																		
サイズ	0.65						0.9						1.2					
品名	EM-APK		EM-HFA		EM N-300/F		EM-APK		EM-HFA		EM N-300/F		EM-APK		EM-HFA		EM N-300/F	
対数	外径	kg/km	外径	kg/km	外径	kg/km	外径	kg/km	外径	kg/km	外径	kg/km	外径	kg/km	外径	kg/km	外径	kg/km
1	3.5	23					4.0	35					4.5	50				
2							6.0	65					7.5	95				
3							6.5	85	7.0	65	8.0	70	8.0	130	8.5	100	9.5	115
4							7.0	105			8.5	90	10.0	165			11.0	140
5	6.5	75					8.5	125	8.0	95	9.5	110	11.0	205	10.0	150	12.0	170
6							9.0	145			10.0	125	12.0	235			12.0	200
7	7.0	95					10.0	165			10.0	135	12.5	265			12.0	215
8							11.0	180					14.0	300				
10	8.5	125					11.0	220	10.5	170	12.0	180	14.5	355	13.0	275	15.0	300
15	9.0	175					12.5	320	12.5	240	14.0	260	16.0	520	16.0	405	17.0	435
20	12.0	230					16.0	405	14.0	315	16.0	330	20.5	675	18.0	535	20.0	560
25							16.5	505			17.0	410	21.0	840			22.0	700
30	13.0	330					17.5	595	17.0	460	18.0	485	22.0	1000	22.0	790	24.0	825
40							21.0	780			21.0	635	27.0	1320			27.0	1,090
50	17.0	525					22.5	965			24.0	790	29.0	1630	28.0	1300	30.0	1,360
75							26.5	1420					36.0	2410				
100	24.0	1,060					31.5	1920					43.0	3300				

参考数値

消防用耐熱電線ＨＰ　〈EM-APK・華陽:EM N-300/F・日本〉								
サイズ	1.6				2			
品名	EM-APK		EM N-300/F		EM-APK		EM N-300/F	
心数	外径	kg/km	外径	kg/km	外径	kg/km	外径	kg/km
2	6.5	75	4.5X7.0	65	7.0	100	5.0X8.0	90
3	6.5	100	7.0	90	7.0	140	9.0	140
4	7.5	125	8.0	115	8.0	175	9.5	175
6	9.0	180			10.0	260		
8	11.0	235			13.0	330		

消防用耐熱電線ＨＰ〈EM-APK・華陽:EM N-300/F・日本〉								
サイズ	1.6				2			
品名	EM-APK		EM N-300/F		EM-APK		EM N-300/F	
対数	外径	kg/km	外径	kg/km	外径	kg/km	外径	kg/km
3			11.0	180			14.0	275
4			12.0	225			16.0	345
5	13.5	325	13.0	275	15.5	455	18.0	435
10	17.5	585	18.0	510	20.0	840	25.0	850
15	19.5	860	21.0	720	22.0	1250	28.0	1180
20	26.0	1140	23.0	935	29.5	1650	31.0	1530
30	28.0	1680			31.5	2430		

消防用耐熱電線ＨＰ　〈EM-APK・華陽:EM N-300/F・日本〉												
サイズ	1.25(7/0.45)				2(7/0.6)				3.5(7/0.8)			
品名	EM-APK		EM N-300/F		EM-APK		EM N-300/F		EM-APK		EM N-300/F	
心数	外径	kg/km	外径	kg/km	外径	kg/km	外径	kg/km	外径	kg/km	外径	kg/km
2	5.5	53	4.0X6.5	45	7.0	80	5.0X7.5	65	8.0	115	9.0	125
3	6.0	70	7.0	70	7.0	105	8.5	105	8.0	155	10.0	160
4	6.5	85	7.5	85	8.0	130	9.0	130	9.0	205	11.0	200
6	7.5	120			10.0	190			11.0	290		
8	10.0	150			12.0	240						

EM TKEE/F		
サイズ	0.5	
対数	外径	kg/km
10	8.0	85
20	10.0	140
30	11.5	190
50	14.0	285
100	19.0	525
200	26.0	1010

サイズ	1.25(7/0.45)				2(7/0.6)				3.5(7/0.8)			
品名	EM-APK		EM N-300/F		EM-APK		EM N-300/F		EM-APK		EM N-300/F	
対数	外径	kg/km	外径	kg/km	外径	kg/km	外径	kg/km	外径	kg/km	外径	kg/km
3			11.0	130			14.0	205			16.0	315
5	11.5	210	13.0	185	14.5	335	16.0	320	18.0	525	20.0	505
10	15.0	370	17.0	345	19.0	605	21.0	565	26.0	960	26.0	920
15	16.5	535	20.0	485	21.0	890	26.0	825	28.0	1430	31.0	1350
20	22.0	715	23.0	630	28.0	1180	29.0	1060	36.0	1890	35.0	1730
25	22.0	875										
30	23.5	1040										

品名	EM FCPEE-NC/F　〈日本電線工業〉						EM FCPEE-NC-S/F　〈日本電線工業〉					
サイズ	0.65		0.9		1.2		0.65		0.9		1.2	
対数	外径	kg/km	外径	kg/km	外径	kg/km	外径	kg/km	外径	kg/km	外径	kg/km
1	4.5	25	5.0	35	6.0	45	5.0(SB)	30	5.5(SB)	40	6.5(SB)	60
2	6.0	40	7.0	60	9.0	90	6.5(SB)	50	7.5(SB)	70	9.5(SB)	110
3	6.0	45	7.5	70	9.5	112	7.0(SB)	55	8.0	90	9.5	135
5	7.5	65	9.0	100	11.0	175	8.0	80	9.5	120	12.0	195
7												
10	9.0	105	11.0	175	14.0	300	9.5	125	12.0	200	15.0	330

EM KNPEE-SB/F（銅編組シールド）　〈日本電線工業〉								
サイズ	0.5		0.75		0.9		1.25	
対数	外径	kg/km	外径	kg/km	外径	kg/km	外径	kg/km
1	7.0	55	7.5	65	7.5	70	8.5	80
2	9.5	100	11.0	125			12.0	155
3	10.0	115	12.0	145			14.0	185
4								
5	12.0	160	14.0	215			16.0	270
7								
10	15.0	235	17.0	325			19.0	435

品名	EM CCP-P/F		EM CCP-AP/F	
サイズ	0.5		0.5	
対数	外径	kg/km	外径	kg/km
10	10.0	100	10.0	105
20	12.0	155	12.0	160
30	13.5	205	13.5	215
50	15.5	305	15.5	315
100	19.5	540	19.5	555
200	26.0	1010	26.0	1030

参考数値

V C T − F (300V) 〈進興電線:長岡特殊電線:富士電線工業:三ツ星〉

サイズ	0.2		0.3			0.5			0.75			1.25			2		
心数	外径	kg/km	外径	kg/km	A	外径	kg/km	A	外径	kg/km	A	外径	kg/km	A	外径	kg/km	A
2	3.9	25	5.0	35	2.0	5.8	47	3.3	6.6	57	5.9	7.4	77	10.0	8.0	97	14.2
3	4.1	30	5.2	38	1.7	6.1	55	2.9	7.0	69	5.1	7.8	93	8.7	8.5	122	12.4
4	4.4	34	5.6	47	1.6	6.6	65	2.7	7.6	82	4.7	8.5	116	8.0	9.3	153	11.3
5	4.8	36	6.1	55	1.5	7.1	80	2.5	8.2	104	4.4	9.3	143	7.6	10.1	184	10.7
6	5.5	39	6.6	60	1.4	7.8	85	2.4	8.9	124	4.2	10.1	167	7.2	11.0	210	10.2
7	5.5	41	6.6	65	1.4	7.8	90	2.3	8.9	130	4.0	10.1	178	6.8	11.0	235	9.6
8	5.8	45	7.1	70	1.3	8.4	100	2.2	9.6	153	3.9	10.9	211	6.8	11.9	276	9.4
10	6.7	55	8.1	90	1.3	9.7	130	2.1	11.2	170	3.7	12.0	235	6.4	14.2	320	9.0
12	6.9	60	8.3	110	1.2	10.0	150	2.0	11.6	195	3.5	13.4	270	6.0	14.2	370	8.5
14			8.7	140	1.1	10.5	200	1.9	12.4	225	3.3	14.4	320	5.7	15.7	430	8.1
16	7.6	75	9.1	160	1.1	11.0	220	1.8	13.0	250	3.2	15.0	360	5.5	16.7	490	7.8
20	8.5	95	9.9	190	1.0	12.2	260	1.7	14.3	310	3.0	16.5	445	5.2	18.2	600	7.4
24			11.1	220	1.0	13.7	320	1.7	16.3	365	2.9	18.6	530	5.0	20.6	725	7.1
26			11.1	230	1.0	13.7	330	1.6	16.4	400	2.9	19.0	565	4.9	20.8	775	6.9
30	9.9	180	11.7	260	0.9	14.5	370	1.6	17.4	455	2.7	20.2	655	4.7	22.3	895	6.7
40	11.2	220	13.1	330	0.9	16.4	480	1.5	19.6	595	2.5	22.8	855	4.4	25.2	1180	6.2
50	12.6	270	14.5	390	0.9	18.5	580	1.4	21.8	735	2.4	25.3	1060	4.1	27.9	1460	5.8
60	13.6	320	15.8	460	0.8	19.8	680	1.3	23.7	870	2.3						

サイズ	3.5			5.5		
心数	外径	kg/km	A	外径	kg/km	A
2	9.4	149	30	11.4	230	40
3	10.0	210	25	12.1	281	34
4	10.9	260	23	13.5	358	31

V C T (600V) 〈富士電線工業:三ツ星〉

サイズ	0.75			1.25			2			3.5			5.5		
心数	外径	kg/km	A	外径	kg/km	A	外径	kg/km	A	外径	kg/km	A	外径	kg/km	A
2	8.8	103	12.0	9.6	125	16.0	10.4	153	22.0	11.8	214	32.0	14.2	316	41.0
3	9.2	117	10.0	10.1	144	14.0	10.9	181	19.0	12.6	265	28.0	15.0	385	36.0
4	9.9	144	9.0	11.1	177	13.0	11.8	216	17.0	13.9	327	25.0	16.5	479	32.0
5	10.9	175	8.7	12.2	220	11.8	13.0	270	15.5	15.1	395	22.9	18.2	585	30.4
6	11.7	206	7.8	13.1	255	10.6	14.2	320	14.0	16.5	475	20.7	19.9	700	27.4
7	11.7	210	7.3	13.1	260	9.9	14.2	335	13.0	16.5	500	19.2	19.9	745	25.5
8	12.7	240	6.9	14.2	305	9.3	15.2	380	12.0	18.0	560	18.1	21.7	835	24.0
10	14.9	300	6.2	16.7	385	8.4	18.1	485	11.0	21.2	740	16.3			
12	15.5	320	5.9	17.4	420	8.0	18.6	520	10.5	21.8	820	15.5			
16	16.9	390	5.3	19.3	520	7.1	20.9	690	9.5						
20	18.5	470	4.9	21.0	630	6.6	22.7	830	8.8						
30	22.4	690	3.6	25.2	930	4.9	27.5	1220	6.5						

サイズ	8			14			22			38			60		
心数	外径	kg/km	A	外径	kg/km	A	外径	kg/km	A	外径	kg/km	A	外径	kg/km	A
2	16.4	430	51	20.0	673	71	25.8	1084	95	31.4	1679	130	37.0	2435	175
3	17.5	534	44	21.4	844	62	27.6	1352	83	33.6	2112	110	39.8	3101	150
4	19.3	661	39	23.6	1051	55	30.4	1679	74	37.3	2650	100	44.1	3916	135

サイズ	100		
心数	外径	kg/km	A
2			
3	48.7	4980	215
4			

参考数値

◀◀トップへ

K V (HKV) 〈KHD〉			
サイズ	外径	kg/km	許容電流
0.3	1.5	4.9	3
0.5	1.9	7.9	4
0.75	2.1	10.7	7
1.25	2.7	17.5	12
2	3.0	25.0	17

V S F (HVSF) 〈KHD〉			
サイズ	外径	kg/km	許容電流
0.3	1.8	6.0	3
0.5	2.5	11.0	4
0.75	2.7	14.0	7
1.25	3.1	20.0	12
2	3.4	27.0	17

UL・CSA 〈日立電線:品川電線〉								
AWG	1007 TR-64 80℃300V		1015 TEW 105℃600V		1430 REW 105℃300V		1283 TEW 105℃600V	
	外径	kg/km	外径	kg/km	外径	kg/km	外径	kg/km
28	1.20	2.3			1.38	2.7		
26	1.30	3.0			1.48	3.4		
24	1.43	3.9	2.30	7.1	1.61	4.4		
22	1.58	5.3	2.38	8.7	1.76	5.9		
20	1.76	7.3	2.56	11.1	1.94	7.9		
18	2.03	11.0	2.83	14.9	2.21	11.5		
16	2.53	16.0	3.15	20.7	2.53	16.8		
14			3.54	29.3				
12			4.04	42.6				
10			4.69	63.7				
8							7.54	124
6							8.54	178
4							10.04	268
2							11.94	397

K I V (HKIV) 〈KHD:田中電線〉			
サイズ	外径	kg/km	許容電流
0.5	2.6	10	4
0.75	2.7	14	7
1.25	3.1	20	19
2	3.4	27	27
3.5	4.1	45	37
5.5	5.1	70	49
8	6.1	100	61
14	7.7	170	88
22	10.2	285	115
30	11.5		139
38	12.7	465	162
50	14		190
60	15.3	695	217
80	17.5		257
100	19.2	1150	298
125	22		344
150	23.1	1570	395
200	26.2	2130	469
250	28.4	2580	
325			

M L F C (110℃) 〈日立電線〉							
サイズ	600V WL-1		1500V WL-2		3300V	6600V	許容電流
	外径	kg/km	外径	kg/km	外径	外径	
0.75	3.8	20					22
1.25	4.1	25	6.1	40			29
2	4.4	30	6.5	50	7.4		35
3.5	5.2	50	7.2	70	8.1	11.2	51
5.5	5.8	70	7.8	90	8.7	11.7	74
8	6.4	100	8.4	120	9.3	12.3	83
14	7.6	160	9.7	180	10.5	13.5	115
22	10.3	260	11.9	300	12.8	15.8	160
30	11.4	330	13.0	370	14.0	16.9	200
38	12.4	410	14.1	450	15.0	18.0	230
50	14.4	530	16.4	580	17.4	19.3	270
60	15.6	650	17.6	700	18.7	20.6	310
80	17.6	860	19.6	920	20.7	22.6	380
100	20.3	1100	21.4	1100	22.5	24.4	435
125	22.2	1350	23.1	1400	24.3	26.1	505
150	22.2	1500	24.9	1600	26.1	28.0	550
200	26.9	2100	28.5	2150	29.8	31.7	670
250	29.6	2550	31.0	2600	32.3	34.2	765
325	33.2	3300					915

N - E V 〈進興電線〉				
サイズ	構成	電圧	外径	kg/km
2	19/0.35	7.5KV	5.4	41
		15KV	7.4	76

A I R N 〈クラベ〉			
サイズ	構成	外径	kg/km
1.25	7/0.45	7	65

600V車両用ビニル電線 〈東日京三〉 外径mm			
サイズ	WVO	サイズ	WV1
0.3	1.9	2	5.0
0.5	2.2	3.5	5.7
0.5	2.6	5.5	6.3
0.75	2.8	8	7.3
1.25	3.1	14	8.5
2	3.4	22	11.0
3.5	4.1		

1,000VコードFL	
サイズ	外径
0.75	4.4

参考数値

2 C T 〈富士電線工業:三ツ星〉

心数	単心			2			3			4		
サイズ	外径	kg/km	許容電流	外径	kg/km	許容電流	外径	kg/km	許容電流	外径	kg/km	許容電流
0.75				10.4	135	12	10.9	155	10	11.8	180	9
1.25				11.2	160	16	11.8	185	14	13.0	230	13
2	7.3	75		11.8	185	22	12.6	225	19	13.9	275	17
3.5	8.0	100		13.4	255	32	14.3	310	28	15.8	385	25
5.5	8.8	130		14.8	325	41	15.8	405	36	17.4	500	32
8	9.4	160		16.2	410	51	17.3	510	44	19.1	635	39
14	11.4	250	88	20.2	660	71	21.6	830	62	24.0	1050	55
22	14.0	385	115	25.2	1050	95	27.0	1320	83	29.9	1660	74
(30)	16.1	515	140	29.6	1435	110	31.6	1795	98	35.1	2260	89
38	17.3	615	165	31.8	1700	130	34.2	2160	110	37.9	2720	100
(50)	18.6	730	195	34.8	2055	150	37.2	2590	125	41.5	3285	115
60	20.0	875	225	37.6	2450	170	40.2	3110	150	44.8	3945	135
(80)	23.3	1185	270	44.0	3345	216	47.2	4250	186	52.6	5385	170
100	25.2	1435	315	48.0	4055	250	51.5	5175	215	57.3	6555	197
(125)	27.0	1710	358									
150	29.3	1960	394									
200	33.4	2675	473									
250	36.2	3220	538									

2 P N C T 〈富士電線工業:三ツ星〉

心数	単心			2			3			4		
サイズ	外径	kg/km	許容電流	外径	kg/km	許容電流	外径	kg/km	許容電流	外径	kg/km	許容電流
0.75	5.8	45	18	9.0	105	15	9.4	120	12	10.4	150	11
1.25	6.2	55	24	9.8	130	21	10.5	155	18	11.3	185	16
2	6.5	65	32	10.6	160	27	11.1	185	23	12.2	230	22
3.5	7.4	90	47	12.2	225	40	12.9	270	35	14.1	340	32
5.5	8.4	125	63	14.4	325	51	15.2	390	45	16.8	495	41
8	9.2	155	80	15.8	405	63	16.7	495	55	18.4	625	50
14	10.6	230	113	18.4	595	88	19.7	750	77	21.7	955	71
22	13.4	370	148	24.4	1010	115	26.1	1270	100	28.8	1585	95
(30)	14.7	470	180	26.8	1265	135	28.7	1600	120	31.8	2010	115
38	15.9	565	213	29.2	1535	160	31.2	1940	135	34.6	2445	129
(50)	18.0	710	251	33.4	1965	185	35.9	2490	160	39.8	3135	148
60	19.4	855	290	36.2	2355	210	38.7	2985	185	43.1	3780	174
(80)	22.7	1160	348	42.8	3250	245	45.7	4105	215	50.9	5190	211
100	24.6	1410	406	46.6	3935	285	50.0	5015	255	55.6	6345	244
(125)	26.4	1680	449									
150	28.5	1915	494				58.5	6890	330			
200	32.6	2600	593									
250	35.2	3125	676									
325	39.0	3975	796									

W C T

サイズ	外径	kg/km	許容電流	サイズ	外径	kg/km	許容電流
8	7.6		62	80	19.2	965	280
14	9.6	200	88	100	21.3	1200	317
22	11.5	305	121	125	23.6	1490	371
30	13	400	147	150	25.4	1690	409
38	14.1	490	171	200	28.4	2285	494
50	15.6	600	199	250	31.4	2810	564
60	17	735	225	325	35.7	3660	663

WRCT:WRNCT

サイズ	構成 本/mm	外径	kg/km
22	7/7/22/0.16	11.6	305
30	7/7/30/0.16	12.9	395
38	7/7/38/0.16	14.1	485
50	7/7/50/0.16	15.8	625
60	7/7/60/0.16	16.7	725
80	12/7/50/0.16	19.9	1035
100	12/7/60/0.16	21.3	1215

参考数値

★電　線　類

電　線

電　　線

サイズ	600V								6KV	
	EM－IE	EM－CE				EMCED	EMCET	EMCEQ	EMCET	EMCE
		1C	2C	3C	4C	2C	3C	4C	3C	3C
1.2										
1.6	68.0									
2.0	102									
1.25SQ	78.7									
2SQ	88.0		206	268	344					
3.5SQ	132		287	392	496					
5.5SQ	190	350	419	582	744					
8SQ	263	478	556	778	1,006		787			
14SQ	470	726	900	1,291	1,679	1,238	1,239	2,488		
22SQ	703	1,110	1,384	1,999	2,627	1,844	1,867	3,694	3,647	
38SQ	1,152	1,795	2,278	3,292	4,203	3,012	3,095	6,031	5,155	
60SQ	1,898	2,803	3,996	5,828	11,376	4,635	4,858	9,302	7,186	
100SQ	3,243	4,504	9,694	13,998		7,872	8,024	15,598	11,099	
150SQ	7,270	4,764	14,296	20,899		11,962	12,098	23,714	15,523	
200SQ	9,262	6,350	19,072			16,288	16,387	32,220	20,007	
250SQ		7,846				20,142	20,512	40,046	24,992	
325SQ		14,344				26,462	27,972	52,654	32,243	

	EM－CEE			EM－CEE－S		
サイズ	1.25SQ	2SQ	3.5SQ	1.25SQ	2SQ	3.5SQ
2C	178	239	367	256	307	634
3C	226	314	498	298	392	823
4C	278	394	640	358	482	1,042
5C	331	467		410	558	
6C	391	548	1,456	472	648	
7C	431	618		516	722	
8C	618	824		715	944	2,000
10C	700	971	2,254	824	1,103	
12C	807	1,111		931		2,815
15C	934	1,346	3,215	1,076	1,512	
20C	1,180	1,700	4,156	1,346	1,884	4,398
30C	1,642	2,455	6,164	2,675	3,970	

EM－EEF			
サイズ	1.6	2.0	2.6
2C	151	219	382
3C	223	324	563
4C	334	488	

EM－EEF（黒・白・緑）		
サイズ	1.6	2.0
3C	227	331

EM－エフアース	
2x2.0+1.6	320
2x2.0+1.6　200V	327
2x1.6+1.6	223

◀◀トップへ
◀★目次へ

電　　線

	エコ耐熱		エコ警報		エコ市内電話		エコ構内電話	
	EM－HP		EM－AE		EM－CCP－AP		EM－TKEE	
サイズ	0.9	1.2	0.9	1.2	0.5	0.65	0.5	0.65
2C	66	102	55	88				
3C	94	143	78	128				
4C	116	182	103	170				
3P	203	295	198	299				
5P	294	454	287	448				
7P	443	643						
10P	574	918	552	892	756	892	374	680
15P	831	1,275	1,207	2,010				
20P	1,043	1,654	1,598	2,631	1,082	1,515	522	1,086
30P	1,467	2,414	2,288	3,876	1,370		703	1,422
50P		6,190			1,956		1,098	2,274
100P								
200P								

	エコ　CPEV			エコ　電子ボタン		
	EM－FCPEE			EM－YET		
サイズ	0.65	0.9	1.2	0.4	0.5	0.65
1P	90	119	150		50	62
2P	132	170	251	55	63	87
3P	168	224	331		115	160
4P				84	120	198
5P	215	326	496			
7P		691	1,050			
10P	371	568	892			
15P						
20P	624	1,052	1,679			
30P	1,355	2,362	3,847			
50P						

エコ　マイクコード				
EM－MEES				
サイズ	0.5SQ	0.75SQ	1.25SQ	
2C		263	308	
3C		454	556	
4C		551	672	

エコ同軸ケーブル	
EM－ECX	
S5CFB	150
S7CFB	387

エコ　カテゴリー			
EM－CAT5e		EM－CAT6	
0.5X4P	96	0.5X4P	106

エコ　耐火ケーブル									
	EM－FP				EM－FP		6KV　EM－FPT		
サイズ	1C	2C	3C	T	1.2				
1.6		326	486		2C	262	サイズ	FP－T	FP（3C）
2.0		382	628		3C	338	14SQ		
2SQ		344	507		4C		22SQ		
3.5SQ		487	744		5C		38SQ	7,818	
5.5SQ		656	1,043		6C		60SQ	10,151	
8SQ		854	1,271		7C		100SQ	14,634	
14SQ		1,216	1,768	1,700	8C		150SQ	19,980	
22SQ		1,676	2,450	2,422	10C		200SQ	28,580	
38SQ		2,740	3,911	3,820	12C		250SQ	32,800	
60SQ		4,283	6,144	5,883	15C		325SQ		
100SQ				9,812	20C				

◀◀トップへ
◀★目次へ

電　　線

	IV		HIV		DV		6KV 高圧電線				
サイズ		G/Y			2C	3C	SNOW	SNOC	IJ	PDC	KIP
1.2	60.7		65.4								
1.6	61.5		90.7								
2.0	87.4		135		219	384					
2.6					282	442					
3.2					380	578					
4.0							487				
5.0							678				
1.25SQ	44.0		70.2								
2SQ	68.0		106								
3.5SQ	115		171								
5.5SQ	164	200									
8SQ	226	272								518	512
14SQ	387	479			858	1,278	604			787	690
22SQ	598	740			1,207	1,739	898	1,023		1,182	904
38SQ	994	1,238				3,295	1,418	1,456	1,883	1,836	1,438
60SQ	1,647	1,986				4,563	2,172	2,462	2,915	2,948	2,203
100SQ	2,799	4,275				7,786	3,750	4,164	4,319	5,232	3,542
125SQ									5,299		
150SQ	4,486							5,774			5,147
200SQ	8,182								9,472		
250SQ											
325SQ											

	VVR				VVF				カラーVVF		
サイズ	2C		3C		2C	3C	4C	公団3C	2C	3C	
1.6	270	100m巻	328	100m巻	91	170	262	174	104	183	
2.0	328	100m巻	426	100m巻	167	270	390	274	180	283	
2.6					299	443		黒白緑	赤 白 青 黄 黒 橙 茶 ｸﾘｰﾑ		
2SQ	222		291						エフアース		
3.5SQ	320		426						2x2.0＋1.6		267
5.5SQ	376	396	530	558					2x2.6＋1.6		436
8SQ	499	526	719	758					2x5.5＋1.6		520
14SQ	812	856	1,172	1,235					3x2.0＋1.6		376
22SQ		1,354	1,780	1,875					2x1.6＋1.6		170
38SQ		2,243		3,284							
60SQ		3,500		5,132							
100SQ				8,436							
150SQ											
	定尺	切断	定尺	切断							

電　　線

	600V CV				CVD	CVT	CVQ	3KV		6KV	
サイズ	1C	2C	3C	4C	2C	3C	4C	CV3C	CVT	CV3C	CVT
2SQ		174	235	300							
3.5SQ	210	258	358	460							
5.5SQ	187	375	527	675							
8SQ	260	499	711	918		707					
14SQ	418	836	1,199	1,586	814	1,130	2,074	1,858		2,830	
22SQ	655	1,262	1,822	2,422	1,220	1,714	3,044	2,802		3,460	3,194
38SQ	1,071	2,111	3,071	4,072	1,984	2,870	4,296	4,239		5,020	4,626
60SQ	1,692	3,584	5,202	6,896	3,130	4,548	6,684	6,127		6,988	6,586
100SQ	2,802	8,686	8,895		5,235	7,474	11,315	9,595	10,034	10,524	10,210
150SQ	4,160	12,939	13,674		7,815	11,318	16,890	14,000	14,328	15,415	14,623
200SQ	5,596		25,395		10,744	15,254	24,790		18,430		19,047
250SQ	6,999		31,371		13,424	19,120	30,638		23,346		23,675
325SQ	9,280				20,187	25,860	40,431		30,327		30,366

CVV　制御用ビニル絶縁ビニルシースケーブル

サイズ	2C	3C	4C	5C	6C	7C	8C	10C	12C	15C	20C	30C
1.25SQ	130	170	212	262	310	343	440	526	604	727	928	1,354
2SQ	179	244	311	384	452	510	628	754	883	1,083	1,379	2,079
3.5SQ	287	402	516	675	1,120	1,307	1,464	1,803	2,123	2,616	3,424	5,120

CVV－S　静電遮蔽付　制御用ビニル絶縁ビニルシースケーブル　（銅テープ遮蔽）

サイズ	2C	3C	4C	5C	6C	7C	8C	10C	12C	15C	20C	30C
1.25SQ	188	238	284	340	388	427	568	670	760	871	1,102	1,551
2SQ	251	320	394	470	544	608	760	906	1,038	1,262	1,592	2,307
3.5SQ	372	484	616	1,098	1,214	1,414	1,559	1,936	2,254	2,728	3,528	5,319

CV･CVV－MAZV　スチールコルゲートケーブル

	600V CV－MAZV		
サイズ	2C	3C	4C
2SQ	815	891	966
3.5SQ	923	1,116	1,255
5.5SQ	1,134	1,364	1,568
8SQ	1,339	1,658	1,954
14SQ	1,762	2,199	
22SQ	2,367	3,095	
38SQ	3,515	5,014	
60SQ		7,234	
100SQ		11,392	
150SQ			
200SQ			
250SQ			

	CVV－MAZV		CVVS－MAZV	
サイズ	2SQ	3.5SQ	2SQ	
2C	1,291		1,400	
3C	1,395			
4C	1,546			
5C	1,671			
6C	1,778			
7C				
8C				
10C	2,599		2,815	
12C				
15C				
20C				
30C				

◀◀トップへ
◀★目次へ

電　　線

	耐熱警報電線		警報電線			市内電話ケーブル	
	HP		AE			CCP－AP	
サイズ	0.9	1.2	0.65	0.9	1.2	0.5	0.65
2C	57	86		50	81		
3C	81	126		71	118		
4C	106	168		95	159		
3P	182	270		171	263		
5P	267	420		255	410		
7P	415	604		679	959		
10P	539	867		518	842	652	770
15P	780	1,195		738	1,215		
20P	975	1,547		1,492	2,468	1,011	807
30P	1,368	2,264		2,139	3,646		1,552
50P							
100P							
200P							

	FCPEV			FCPEV－S			電子ﾎﾞﾀﾝｹｰﾌﾞﾙ			構内ｹｰﾌﾞﾙ		
	アルミラミネートシールド付			銅シールド付			YET			TKEV		
サイズ	0.65	0.9	1.2	0.65	0.9	1.2	0.4	0.5	0.65	0.5	0.65	
1P	81	100	130	134	180	224		42	51			
2P	113	139	216	187	248	348	46	52	76			
3P	144	195	291	211	271	407		71	96			
4P								87	123			
5P	188	287	432	255	388	603						
7P	386	410	634		496	823						
10P	340	532	838	416	648	1,098				332	595	
15P		768	1,194	588	922	1,639						
20P	584	983	1,564							446	936	
30P	1,328	1,431	3,763							620		
50P										987		

	MVV－S（シールド付ビニールコード）一般呼称：シールド線・マイクコード）															
サイズ	1C	2C	3C	4C	5C	6C	7C	8C	10C	12C	16C	20C	30C	40C	50C	60C
0.2SQ	48	94	114	134	174	187	198	228	264	344	454	559	770	1,091	1,302	1,500
0.3SQ	52	103	119	148	220	260	270	299	367	412	538	640	890			
0.5SQ	70	136	160	203	304	350	382	427	522	595	770	906	1,316			
0.75SQ	86	163	202	252	398	456	487	544	675	771	1,040	1,228	1,747			
1.25SQ	120	214	284	342	559	628	691	799	996	1,155	1,600	1,807	2,627			
2SQ	160	291	379	482												

電　　線

	300V VCT－F 丸型ビニルキャブタイヤケーブル																
	2C	3C	4C	5C	6C	7C	8C	10C	12C	14C	16C	20C	24C	30C	40C	50C	使用電圧
0.3SQ	44	60	74	118	134	154	180	222	258		344	422		606	830	1,031	60V
0.5SQ	62	84	108	180	212	248	280	344	402		551	655		998	1,328	1,634	以下
0.75SQ	76	107	138	230	271	308	359	448	524		706	912		1,347	1,848	2,311	
1.25SQ	119	168	216	367	432	500	574	711	855		855	1,459		2,155	2,950		300V
2SQ	172	252	324	536	647	748	852	1,083	1,306		1,766	2,195		3,208			以下
3.5SQ	407	572	740														

	600V VCT 丸型ビニルキャブタイヤケーブル															
サイズ	2C	3C	4C					サイズ	2C	3C	4C					使用電圧
0.75SQ	98	136	172					8SQ	851	1,246	1,632					
1.25SQ	147	207	270					14SQ	1,512	2,192	2,874					600V
2SQ	212	304	391					22SQ	2,556	3,631	4,798					以下
3.5SQ	394	571	739					38SQ	4,272	6,120	8,086					
5.5SQ	620	870	1,136					60SQ		9,487	####					

	600V ゴムキャブタイヤケーブル														ﾋﾞﾆﾙｿﾌﾄｷｬﾌﾞﾀｲﾔ		
	1CT			2CT			2PNCT			3PNCT			WCT	WNCT	600V S-VCT		
サイズ	2C	3C	4C	2C	3C	4C	2C	3C	4C	2C	3C	4C	溶接用	2種	2C	3C	4C
0.75SQ				182	231	290	248	299	362						151	200	252
1.25SQ				231	300	374	312	395	474						218	291	376
2SQ				287	388	492	387	480	602		908	1,103			298	427	547
3.5SQ				424	586	744	544	715	888		1,168	1,474			528	747	990
5.5SQ				611	828	1,118	780	1,012	1,328		1,478	1,895			796	1,147	1,504
8SQ				823	1,143	1,598	1,139	1,455	1,844		1,823	2,366				1,608	2,119
14SQ				1,304	2,151	2,836	2,046	2,488	3,251		2,764	3,547	528			2,867	3,778
22SQ				2,959	3,182	3,968		3,636	4,407		4,735	5,952	826			4,495	5,846
38SQ					4,994	6,514		5,480	7,146		7,060	8,926	1,360			7,340	9,654
60SQ					7,616	10,080		8,408					2,155				
100SQ					12,560			14,048					3,810				

	300V S－VCT－F ビニルソフトキャブタイヤ								VFF 平型コード			VSF		VCTFK
サイズ	2C	3C	4C						ﾘｰﾙ巻	把巻	2色(ﾘｰﾙ巻)	単芯ｺｰﾄﾞ		長円形
0.5SQ	83	110	132						67	63	67	31		
0.75SQ	94	126	156						82	78	90	42		86
1.25SQ	135	182	234						123	119	135	66		129
2SQ	186	254	332						175	171	191	94		187

	耐熱電線		電気機器用	難燃ポリフレックス電線		裸 銅 線		
サイズ	LKGB	GB(DGB)	KIV	MLFC		サイズ	鬼撚り線	
	600V ｼﾘｺﾝｶﾞﾗｽ	180° ｶﾞﾗｽ線	標準色：黒・白・赤・緑・青・黄	サイズ			LH	
0.5SQ			28	2SQ	126	2.0	2.0/13	1,247
0.75SQ	207	107	39	3.5SQ	215		2.0/19	1,851
1.25SQ	224	134	58	5.5SQ	328			
2SQ	260	172	84	8SQ	447		アルミ	
3.5SQ	370	303	150	14SQ	760		AL－LH	
5.5SQ	491	419	334	22SQ	1,247	2.0	538	
8SQ	640	666	440	38SQ	1,798	(2.0/19)		
14SQ	1,036	1,063	583	60SQ	2,960			
22SQ	1,830	1,844	896	100SQ	4,870			
38SQ	3,151		1,488	150SQ	6,927			
60SQ	3,990		2,628	200SQ	9,415			

電　　線

通信用電線							
TIV－F		TIV		TOV		TOV－SS	
サイズ		サイズ		サイズ		サイズ	
0.8×2	51	0.8×2　撚り		1.2×2　撚り		0.8×2 支持線　1.2	87
0.8×3		0.8×3　撚り					
0.65×2	35					1.2×2 支持線　1.4	143
0.65×3							

屋内埋込電話線		カツド型PVC屋内線		ジャンパー線（200m巻）		同軸ケーブル	
4Cデンワ線	90	0.65×2P	76	0.5×1C	22	サイズ	
		Cat5e		0.5×2C	34	3C-2V	89
		0.5×4P	70			5C-2V	142
						S5C-FB	119
						S7C-FB	280

IEV　インターホンケーブル															
サイズ	2C	3C	4C	5C	6C	7C	8C	10C	12C	14C	16C	20C	24C	26C	30C
0.65	32		55		106		131	158	176						

計装ケーブル							
KNPEV－SB							
サイズ	0.2	0.3	0.5	0.75	0.9	1.25	2
1P	256	283	294	315	344	367	486
2P	340	384	448	542	552	646	870
3P	355	448	530	635	666	764	1,151
4P	454	531	679	876	882	1,044	1,566
5P	476	552	766	963	978	1,162	1,719
6P							
7P	591	710	946	1,187	1,247	1,511	2,322
8P							
10P	732	875	1,219	1,628	1,696	2,015	3,234
15P		980	1,466	2,036			
20P		1,243	1,862	2,691			

品質と技術で
多様化するニーズにお応えします

EM-EEF

JISC 3605 / JCMA 技資第130号

600Vポリエチレン絶縁耐燃性ポリエチレンシースケーブル平形

■特長

1. エコロジー（地球環境にやさしく）

●ハロゲンや鉛を含まない無害で環境にやさしい被覆材料。

2. セーフティー（より安全に）

●焼却や埋立て処分をしても有害物質が発生しない。
●従来のVVFに比べ耐熱温度が高く、約1.3倍の電流容量がとれる。

3. リサイクル（資源を有効に）

●分別しやすく再利用ができる。

■ ISO-9001　■ ISO-14001

富士電線工業株式會社
本　社 〒582-0001 大阪府柏原市本郷 5-5-48
販売部 TEL072-971-8831(代) FAX072-973-2551
http://www.fujiewc.co.jp

電　　線

富士電線工業㈱

富士電線工業の

EM-EEF

エコマテリアル

JIS C 3605
JCMA 技資第130号

バリエーション

黒 白 緑

在庫ｻｲｽﾞ：3X1.6，3X2.0　　在庫条長：100m，500m，1000m

タイシガイセン　EM　600V　EEF／F

表面表示：ﾀｲｼｶﾞｲｾﾝ EM 600V EEF/F (ｻｲｽﾞ) JE0507010・ JET <PS>E FUJI E.W.C ﾀｲﾈﾝ 製造年

赤 白 緑

在庫ｻｲｽﾞ：3X1.6，3X2.0　　在庫条長：100m，500m，1000m

タイシガイセン　EM　600V　EEF／F

表面表示：ﾀｲｼｶﾞｲｾﾝ EM 600V EEF/F (ｻｲｽﾞ) JE0507010・ JET <PS>E FUJI E.W.C ﾀｲﾈﾝ 製造年

ｴｺ２００ﾀｲﾌﾟ

在庫ｻｲｽﾞ：3X1.6，3X2.0　　在庫条長：100m，500m，1000m

ーエコ200タイプー　タイシガイセン　EM　６０

表面表示：ﾀｲｼｶﾞｲｾﾝ EM 600V EEF/F (ｻｲｽﾞ) JE0507010・ JET <PS>E FUJI E.W.C ﾀｲﾈﾝ 製造年 ｰｴｺ200ﾀｲﾌﾟｰ

カラー　赤

在庫ｻｲｽﾞ：2X2.0，3X1.6，3X2.0 在庫条長：100m

タイシガイセン　EM　600V　EEF／F

表面表示：ﾀｲｼｶﾞｲｾﾝ EM 600V EEF/F (ｻｲｽﾞ) JE0507010・ JET <PS>E FUJI E.W.C ﾀｲﾈﾝ 製造年

構造・仕様は一般EM-EEFと同様です

富士電線工業株式會社
〒582-0001 大阪府柏原市本郷5丁目5-48
販　売 TEL072(971)8831(代)
精　工 TEL072(971)6351(代)
http://www.fujiewc.co.jp

電　　線

富士電線工業㈱

富士電線工業の アース付 VVFシリーズ

選べるバリエーション

セパレートタイプ

アースが見える、簡単分離
表面表示はインクで見やすい
200タイプは軽量50m巻き

E-VVFセパレートタイプ

2.0mm
1.6mm
タバ巻：100m巻
ドラム：500m巻

200タイプ E-VVFセパレートタイプ（IH-EV用）

2.6mm
1.6mm
5.5mm²
1.6mm
タバ巻：50m巻

スキッと一体型

E-VVF

2.0mm
1.6mm
タバ巻：100m巻
ドラム：500m巻

200タイプ E-VVF（IH･EV用）

2.6mm
1.6mm
タバ巻：50m巻

500mドラム出来ました!!

E－VVFは

接地極付コンセントに対応しています

200タイプは

電気自動車(EV)の充電設備　施工に最適です
IHクッキングヒーターやエコキュート等、オール電化に使えます

富士電線工業株式會社
〒582-0001　大阪府柏原市本郷5丁目5-48
販　売　TEL072(971)8831(代)
精　工　TEL072(971)6351(代)
http://www.fujiewc.co.jp

HP リンク

電　　線

富士電線工業㈱


富士電線工業の
エコ同軸は
これ
衛星放送受信用
発泡ポリエチレン絶縁耐燃性ポリエチレンシース同軸ケーブル
EM同軸ケーブル
エコマテリアル
JCS第423号
環境に優しい被覆材料です
焼却しても有害物質が出ません
分別しやすく、再利用できます
EM-S-5C-FB
FUJI E.W.C
衛星放送受信用同軸ケーブル
COAXIAL CABLES FOR SATELLITE TELEVISION
エコマテリアル
EM-S-5C-FB
富士電線工業株式會社
衛星放送受信用同軸ケーブル
COAXIAL CABLES FOR SATELLITE TELEVISION
エコマテリアル
EM-S-7C-FB
富士電線工業株式會社
品名
サイズ
条長 1000m
富士電線工業株式會社
〒582-0001 大阪府柏原市本郷5丁目5-48
販　売 TEL072(971)8831(代)
精　工 TEL072(971)6351(代)
http://www.fujiewc.co.jp
G20160106

電　　線

富士電線工業㈱

富士電線工業の

同軸ケーブル

4K 8K
防犯 監視
カメラ対応

スーパーハイビジョン
4K8K対応　パッケージリニューアル
防犯、監視カメラもOK

どか～んと揃ってます

ラインナップ	ケース入り		ドラム巻き			ｼｭﾘﾝｸ包装
S-5C-FB　灰	100m	200m	500m	1000m	2000m	100m
S-5C-FB　黒	100m	200m	500m	1000m	2000m	100m
S-5C-FB　白	100m	---	500m	1000m	---	---
S-7C-FB　灰	100m	---	500m	1000m	---	---
S-7C-FB　黒	100m	---	500m	1000m	---	---
TS-S-5C-FB　灰 ﾄﾘﾌﾟﾙｼｰﾙﾄﾞ	100m	---	---	---	---	---
S-5C-FB-AL　灰 アルミ編組	---	---	---	---	---	100m
S-5C-FB-AL　黒 アルミ編組	---	---	---	---	---	100m

JIS規格改正に伴う変更基準適合

EM-同軸、及び旧包装品も4K8Kに対応しています。

周波数帯域を90MHz～2602MHzから
10MHz～3224MHzに変更

富士電線工業株式會社
〒582-0001　大阪府柏原市本郷5丁目5-48
販　売　TEL072(971)8831(代)
精　工　TEL072(971)6351(代)
http://www.fujiewc.co.jp

HPリンク

富士電線工業㈱

富士電線工業の

300V 耐熱ソフトビニルキャブタイヤ丸形コード

ソフトVCTFプラス

やわらかさ20%UP
当社比材料硬度評価による

- 低温でも優れた耐寒性を発揮
- シース材の脆化温度マイナス45℃
- 耐熱PVC絶縁(75℃)で安全性向上
- 難燃性ﾚﾍﾞﾙ:垂直燃焼試験(Fマーク)合格
- 柔軟性に優れ、使い易さ抜群

在庫サイズ 15種類(100mたば巻き)

	0.5mm²	0.75mm²	1.25mm²	2mm²
2心	○	○	○	○
3心	○	○	○	○
4心	○	○	○	○
3心(B-W-G/Y)		○	○	○

0.5mm²は100V未満でご使用ください

内容	評価				評価方法
	ソフトVCTFプラス	A社品	B社品	C社品	
柔軟性	◎	○	△	○	-20℃の環境で試料に荷重を加えたときのたわみ量
耐寒性	◎	◎	○	○	材料試験片が破壊するまでの低温温度(脆化温度)
	◎	○	○	○	低温環境で製品を曲げた時の状態(割れなど)
耐熱性	◎	◎	◎	◎	100℃の環境で48時間経過したときの劣化状態
	◎	×	△	×	120℃の環境で120時間経過したときの劣化状態
難燃性	◎	△	○	◎	<60° 傾斜燃焼> 着火後、自然消火するまでの時間計測
	◎	×	○	×	<垂直試験(Fマーク)> 15秒接炎を5回行った時の消火時間と延焼状態

RoHS指令対象6物質を含有(使用)しておりません

富士電線工業株式會社
〒582-0001 大阪府柏原市本郷5丁目5-48
販　売 TEL072(971)8831(代)
精　工 TEL072(971)6351(代)
http://www.fujiewc.co.jp

電　　線

富士電線工業㈱

富士電線工業の CVF

新製品

＜200ﾀｲﾌﾟCVF　2 × 2.0mm＞

＜CVF　2 × 1.6mm＞

2ｱｲﾃﾑ増えてさらに使い易く!!

＜200ﾀｲﾌﾟ　E-CVF　＞

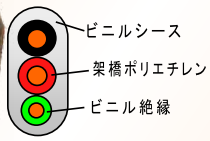

＜CVF　2 × 2.0mm＞

架橋ポリエチレン絶縁だから	*CVF2.0mmはVV2.6mm相当の許容電流（32A）対応* *CVF1.6mmはVV2.0mm相当の許容電流（23A）対応*
アース付　E-CVFなら	*アース施工が簡単、IH等の200V機器配線に最適*
シュリンク包装だから	*らくらく開梱、廃棄ｺﾞﾐ削減*

＊電圧降下を考慮のうえご使用ください。
＊使用方法はＶＶＦと同様に電気設備技術基準や内線規程などに従ってご使用ください。

◎単２線式（電圧降下４Ｖ）銅線

電流値(A)		5	10	15	16	17	18	19	20	21	22	23	24	25	26	27	28	29	30	31	32	33	34	35	36
電線	1.6mm	45	22	15	14	13	12	11	11	10	10	9	9	9	8	8	8	-	-	-	-	-	-	-	-
最大	2.0mm	72	35	23	22	20	19	18	17	16	16	15	14	14	13	13	12	12	11	11	11	10	10	10	9
恒長（m）	2.6mm	120	59	39	37	35	33	31	29	28	27	25	24	24	22	22	21	20	19	19	18	18	17	17	16

富士電線工業株式會社
〒582-0001　大阪府柏原市本郷5丁目5-48
販　売　TEL072(971)8831(代)
精　工　TEL072(971)6351(代)
http://www.fujiewc.co.jp

製品情報はこちら

★配管材料及び附属品

電線管及び附属品

附 属 品

地中工事材料

電線管及び附属品

㈱三桂製作所

金属製可とう電線管（プリカチューブ）標準価格票

品名＼サイズ	#17	#24	#30	#38	#50		#63	#76	#83	#101	
					42	54				92	104
チューブ PZ	660	870	1,130	1,370	1,930		3,040	4,050	5,320	7,340	
防水チューブ PV	990	1,290	1,630	2,010	3,040		5,060	6,840	10,700	12,700	
耐寒チューブ PE	1,020	1,340	1,720	2,100	3,420		6,080	8,230	12,400	17,600	
耐寒ステンレスチューブ PSC	3,560	4,560	5,960	7,480	10,880		17,600	22,800	—	—	

チューブ

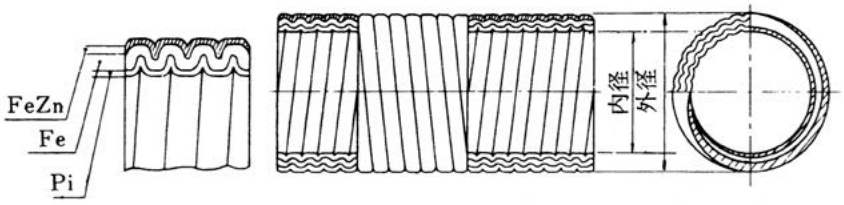

■ JIS C 8309 チューブ標準寸法

Catalogue No. 呼び	Minimum Inner Diamet (mm) 内径最小値	Onter Diameter (mm) 外径	Outer Diameter (mm) 外径公差	Length Per Roll (m) 一巻当り長さ	Weight Per Meter (kg) m当り重量	Weight Per Roll (kg) 一巻当り重量	Relevant Steel Conduit 該当電線管(JIS) Thin or Threadless 薄鋼	Thick 厚鋼	Vinyl Pine 塩化ビニル電線管
# 10	9.2	13.3	±0.2	50	0.23	11.5	–	–	–
# 12	11.4	16.1	±0.2	50	0.31	15.5	–	–	–
# 15	14.1	19.0	±0.2	50	0.37	18.5	15	–	VE－14
# 17	16.6	21.5	±0.2	50	0.44	22.0	19	16(PF1/2)	VE－16
# 24	23.8	28.8	±0.2	25	0.65	16.3	25	22(PF3/4)	VE－22
# 30	29.3	34.9	±0.2	25	0.87	21.8	31	28(PF 1)	VE－28
# 38	37.1	42.9	±0.4	25	0.98	24.5	39	36(PF11/2)	VE－36
# 50	49.1	54.9	±0.4	20	1.41	28.2	51	42(PF11/2)	VE－42
# 63	62.6	69.1	±0.6	10	2.06	20.6	63	54(PF 2)	VE－54
# 76	76.0	82.9	±0.6	10	2.54	25.4	75	70(PF21/2)	VE－70
# 83	81.0	88.1	±0.6	10	2.68	26.8	–	82(PF 3)	VE－82
#101	100.2	107.3	±0.6	6	3.12	18.7	–	92(PF31/2) 104(PF 4)	–

注：呼び #10. #12. #15は接続付属品により薄鋼電線管15 ・19, 厚鋼電線管16 と接続できます 。
　塩化ビニル製電線管との接続は２号コネクター(2K)と弊社製ボックスコネクタ(BG)とを併用して下さい 。

電線管及び附属品

㈱三桂製作所

金属製可とう電線管附属品（プリカ・ハイフレックス）標準価格票

品名 ＼ サイズ		#17	#24	#30	#38	#50		#63	#76	#83	#101	
						42	54				92	104
ボックスコネクタ	BC	100	150	240	330	470		930	1, 370	—	—	—
〃	BG	110	170	240	360	520	920	980	1, 420	2, 440	6, 140	6, 360
コンビネーションカップリング	KC	140	180	310	440	630		1, 050	1, 510	—	—	—
〃	KG	160	240	330	530	810	1, 010	1, 050	1, 510	2, 550	6, 040	6, 360
ストレートカップリング	PC	240	300	410	620	700		1, 910	2, 440	3, 360	10, 200	
ねじなしカップリング	VKC	150	200	240	390	530		1, 080	1, 460	—	—	—
ブッシング	BP	90	110	160	180	270		390	530	1, 080	3, 470	
アングルコネクタ	U90BC	1, 280	1, 830	2, 550	3, 360	4, 750		12, 100	—	—	—	—
〃	U90BG	1, 280	1, 830	2, 550	3, 360	4, 750	8, 050	12, 100	—	—	—	—
防水アングルコネクタ	W90BG	1, 680	2, 400	3, 240	4, 390	6, 130	9, 710	12, 800	—	—	—	—
防水ボックスコネクタ	WBG	440	570	810	1, 040	1, 600	2, 040	2, 780	4, 390	6, 930	11, 700	12, 800
〃	WBC	440	570	810	1, 040	1, 600		2, 780	4, 390	—	—	—
防水ユニオンカップリング	WUG	440	570	810	1, 040	1, 600	2, 040	2, 780	4, 390	6, 930	11, 700	12, 800
〃	WUC	440	570	810	1, 040	1, 600		2, 780	4, 390	—	—	—
防水ねじなしカップリング	WKE	620	760	1, 070	1, 420	2, 240		3, 520	5, 550	—	—	—
〃	WKI	620	760	1, 070	1, 420	2, 240	2, 620	3, 520	5, 550	8, 470	14, 700	15, 200
サドル	SP	110	130	170	200	240		340	380	490	830	

ボックスコネクタ

コンビネーションカップリング

ねじなしカップリング

防水ボックスコネクタ

防水ユニオンカップリング

防水ねじなしカップリング

電線管及び附属品

㈱三桂製作所

グリップロック標準価格票

品名	サイズ	#16	#22	#28	#36	#42	#54	#70	#82	#92	#104
厚鋼用ネジなし防水カップリング	ZWCI	610	740	890	1,200	1,510	1,860	3,500	4,760	6,040	6,980
厚鋼用ネジなし防水コネクタ	ZWBI	550	680	810	1,110	1,380	1,860	3,500	4,760	6,340	7,280
厚鋼用ネジなしブッシング	RBUI	410	450	500	750	1,080	1,830	2,660	3,740	—	5,300
厚鋼用キャップ	RQI	280	310	430	540	830	1,450	2,180	2,980	—	4,580

品名	サイズ	#19	#25	#31	#39	#51	#63	#75
簿鋼用ネジなし防水カップリング	ZWCE	690	830	1,260	1,430	1,880	2,460	3,480
薄鋼用ネジなし防水コネクタ	ZWBE	550	680	890	1,110	1,380	1,790	3,500
薄鋼用ネジなしブッシング	RBUE	410	450	500	750	1,080	1,830	2,660
厚鋼用キャップ	RQE	280	310	430	540	830	1,480	2,180

防水型カップリング



■厚鋼電線管相互を接続するための防水型のカップリングです。

■防水性は、 IP65仕様です。

■小ねじの締付けは、頭が折れるまで行います。

防水型コネクタ



■厚鋼電線管をボックス類のノックアウトに接続するための防水型のコネクタです。

■防水性は、 IP65仕様です。

■ブッシングを必要としないよう赤色（厚鋼電線管おねじ付き）のインシユレータ付きです。

■小ねじの締付けは、頭が折れるまで行います。

ブッシング



キャップ



電線管及び附属品

㈱三桂製作所

ステンレス製電線管

サンパイプ



電設資材のステンレス化は、
ＳＡＮＫＥＩにお任せ下さい。

サンパイプは国際規格（IEC）に準拠したステンレス製電線管です。
（パイプサイズは外径寸法表示です。）

- ■ サンパイプ（ステンレス製電線管）
- ■ コネクタ、カップリング
- ■ ねじなしコネクタ、ねじなしカップリング
- ■ ノーマルベンド
- ■ 露出丸型ボックス
- ■ プルボックス

●SANKEIでは、あらゆる電設資材のステンレス化に挑戦しています。
●設計から製作までスピーディーに対応し、納期を短縮します。
●少ロットの受注についても承ります。お気軽にご用命下さい。
●特注にて#240、#400研磨仕様も承ります。

ねじなしサンパイプ

薄肉管	3.66m/本
LE20N	8,960
LE25N	12,140
LE32N	15,300
LE43N	21,200
LE50N	27,600
LE63N	29,400
LE70N	39,000
LE82N	56,200
LE104N	65,200

ねじなしノーマル

	標準価格
LEN20	2,000
LEN25	2,500
LEN32	3,380
LEN43	7,120
LEN50	9,260
LEN63	9,480
LEN70	37,200
LEN82	46,600
LEN104	92,600

ねじなしカップリング

	標準価格
LEC20	2,340
LEC25	3,120
LEC32	3,980
LEC43	5,900
LEC50	8,000
LEC63	12,100
LEC70	15,560
LEC82	19,080
LEC104	30,400

ねじなしコネクタ（厚鋼ねじ）

	標準価格
LEBG20	2,220
LEBG25	2,340
LEBG32	3,200
LEBG43	5,820
LEBG50	8,000
LEBG63	10,280
LEBG70	13,340
LEBG82	17,920
LEBG104	26,200

メートルねじ付サンパイプ

厚肉管	3.66m/本
LT20N	15,260
LT25N	16,620
LT32N	20,600
LT40N	販売終了
LT50N	36,600
LT63N	50,800
LT70N	93,000
LT82N	113,000
LT104N	155,800

メートルねじ付ノーマル

	標準価格
LTN20	3,100
LTN25	3,380
LTN32	4,380
LTN40	販売終了
LTN50	13,320
LTN63	15,740
LTN70	47,200
LTN82	71,800
LTN104	129,200

メートルねじ付カップリング

	標準価格
LTC20	810
LTC25	1,160
LTC32	1,270
LTC40	販売終了
LTC50	2,440
LTC63	3,440
LTC70	5,000
LTC82	8,360
LTC104	14,180

ねじ付コネクタ（厚鋼ねじ）

	標準価格
LTBG20	1,580
LTBG25	1,780
LTBG32	2,360
LTBG40	販売終了
LTBG50	4,100
LTBG63	5,220
LTBG70	8,220
LTBG82	10,240
LTBG104	18,140

ねじなしブッシング

	標準価格
RBUQL20	1,110
RBUQL25	1,310
RBUQL32	1,580
RBUQL43	2,180
RBUQL50	2,260
RBUQL63	2,640
RBUQL70	4,280
RBUQL82	5,820
RBUQL104	11,660

ロックナット（厚鋼ねじ）

	標準価格
RLGL16	330
RLGL22	450
RLGL28	830
RLGL36	1,080
RLGL42	2,100
RLGL54	3,060
RLGL70	4,240
RLGL82	5,360
RLGL104	15,100

ロックナット（メートルねじ）

	標準価格
RLML20	430
RLML25	550
RLML32	740
RLML40	1,120
RLML50	1,670
RLML63	3,160

絶縁ﾌﾞｯｼﾝｸﾞ（メートルねじ）

	標準価格
RBIM20	66
RBIM25	80
RBIM32	120
RBIM40	146
RBIM50	220
RBIM63	330

株式会社 三桂製作所
東京都大田区下丸子 4-21-1
TEL 03-3758-2226　FAX 03-3758-2021

附　属　品

日動電工㈱

HC シリーズ（外壁商材）

電力メーターボックス

色品番：ホワイト　W
モダンブラック　MB
プラチナシルバー　PS
クラシックゴールド　CG

M 型
MBM-W

L 型
MBL-PS

種類	ご注文品番	梱包数 内（箱）	梱包数 外（箱）	標準価格
M型	MBM-□	1	3	8,590円
L型	MBL-□	1	3	12,100円

※□には色品番（W、MB、PS、CG）が入ります

接地防水コンセント

色品番：ホワイト　W
モダンブラック　MB
プラチナシルバー　PS
クラシックゴールド　CG

BCW-CG

種類	ご注文品番	梱包数 内（箱）	梱包数 外（箱）	標準価格
2個口	BCW-□	5	20	2,600円

※□には色品番（W、MB、PS、CG）が入ります

ジョイントボックス

色品番：ホワイト　W
モダンブラック　MB
プラチナシルバー　PS
クラシックゴールド　CG

1 連
JB1-W

3 連
JB3-CG

種類	ご注文品番	梱包数 内（袋）	梱包数 外（箱）	標準価格
1連	JB1-□	1	10	1,500円
3連	JB3-□	1	5	3,000円

※□には色品番（W、MB、PS、CG）が入ります

引込カバー

色品番：アイボリー　J
ホワイト　W
モダンブラック　MB
プラチナシルバー　PS
クラシックゴールド　CG

電力線用
HGC-DMB

通信用
HGC-CW

小型
HGC-SJ

種類	ご注文品番	梱包数 内（袋）	梱包数 外（箱）	標準価格
電力線用	HGC-D□※1	1	10	970円
	HGC-D□※2	1	10	1,570円
通信用	HGC-C□※1	1	20	860円
	HGC-C□※2	1	20	1,210円
小型	HGC-S□※1	1	20	730円
	HGC-S□※2	1	20	1,090円

※1 □には色品番（J、W）が入ります
※2 □には色品番（MB、PS、CG）が入ります

附　属　品

日動電工㈱

プルボックス（塩ビ）

平蓋

色品番：アイボリー J
グレー G
ホワイト W
ブラック BL

種類	たて×よこ×深さ×厚み	ご注文品番	梱包数 内(袋)	梱包数 外(箱)	標準価格
正方形	100×100×75×3	PB101075□HW	1	10	1,820円
	100×100×100×3	PB101010□HW※3	1	10	1,940円
	120×120×80×3.5	PB121280□HW	1	10	2,060円
	150×150×75×4	PB151575□HW	1	10	2,560円
	150×150×100×4	PB151510□HW※3	1	10	2,690円
	150×150×150×4	PB151515□HW※3	1	10	4,310円
	200×200×75×4	PB202075□HW	1	5	3,750円
	200×200×100×4	PB202010□HW※3	1	5	3,870円
	200×200×150×4	PB202015□HW※3	1	5	5,620円
	200×200×200×4	PB202020□HW※3	1	3	8,730円
	250×250×100×4	PB252510□HW	1	3	7,610円
	250×250×150×4	PB252515□HW※3	1	3	9,980円
	250×250×200×4	PB252520□HW	1	3	11,980円
	250×250×250×4	PB252525□HW	1	2	12,730円
	300×300×100×4	PB303010□HW※3	1	2	11,350円
	300×300×150×4	PB303015□HW	1	2	12,850円
	300×300×200×4	PB303020□HW※3	—	1	16,090円
	300×300×250×4	PB303025□HW	—	1	17,340円
	300×300×300×4	PB303030□HW	—	1	18,710円
	400×400×200×4	PB404020□HW	—	1	26,080円
	400×400×300×4	PB404030□HW	—	1	33,430円
	400×400×400×4	PB404040□HW	—	1	34,060円
長方形※2	200×150×100×4	PB201510□HW	1	10	5,370円
	300×200×100×4	PB302010□HW	1	10	9,610円

※□には色品番（J、G、W、BL）が入ります
※2 長方形はアイボリー（J）、グレー（G）のみ
※3 ブラックがあるのは９品番のみです

防水カブセ

色品番：アイボリー J
グレー G
ホワイト W
ブラック BL

種類	たて×よこ×深さ×厚み	ご注文品番	梱包数 内(袋)	梱包数 外(箱)	標準価格
正方形	100×100×75×3	PB101075K□HW	1	10	3,290円
	100×100×100×3	PB101010K□HW※3	1	10	3,500円
	120×120×80×3.5	PB121280K□HW	1	10	3,990円
	150×150×75×4	PB151575K□HW	1	10	5,120円
	150×150×100×4	PB151510K□HW※3	1	10	5,240円
	150×150×150×4	PB151515K□HW※3	1	10	6,990円
	200×200×75×4	PB202075K□HW	1	5	7,240円
	200×200×100×4	PB202010K□HW※3	1	5	7,360円
	200×200×150×4	PB202015K□HW※3	1	5	9,360円
	200×200×200×4	PB202020K□HW※3	1	3	12,730円
	250×250×100×4	PB252510K□HW	1	3	13,350円
	250×250×150×4	PB252515K□HW※3	1	3	14,720円
	250×250×200×4	PB252520K□HW	1	3	17,340円
	250×250×250×4	PB252525K□HW	1	2	18,710円
	300×300×100×4	PB303010K□HW※3	1	2	19,340円
	300×300×150×4	PB303015K□HW	1	2	20,090円
	300×300×200×4	PB303020K□HW※3	—	1	21,330円
	300×300×250×4	PB303025K□HW	—	1	26,700円
	300×300×300×4	PB303030K□HW	—	1	28,070円
	400×400×200×4	PB404020K□HW	—	1	36,670円
	400×400×300×4	PB404030K□HW	—	1	42,790円
	400×400×400×4	PB404040K□HW	—	1	48,770円
長方形※2	200×150×100×4	PB201510K□HW	1	10	8,050円
	300×200×100×4	PB302010K□HW	1	10	12,730円

※□には色品番（J、G、W、BL）が入ります
※2 長方形はアイボリー（J）、グレー（G）のみ
※3 ブラックがあるのは９品番のみです

附　属　品

日動電工㈱

間仕切用ボックス

配ボックス 台付型 [B シリーズ]

SM36B

種類	ご注文品番	梱包数 内(箱)	梱包数 外(箱)	標準価格
1個用	SM36B	—	100	125円
2個用	SM36B2	10	50	410円
3個用	SM36B3	—	10	1,080円
4個用	SM36B4	—	10	1,880円

配ボックス 薄型 [B シリーズ]

SM27B

種類	ご注文品番	梱包数 内(箱)	梱包数 外(箱)	標準価格
1個用	SM27B	—	100	125円
2個用	SM27B2	10	50	410円
3個用	SM27B3	—	10	1,080円

配ボックス 台付型 [C シリーズ]

SM36C

種類	ご注文品番	梱包数 内(箱)	梱包数 外(箱)	標準価格
1個用	SM36C	—	100	125円
2個用	SM36C2	10	50	410円
3個用	SM36C3	—	10	1,080円
4個用	SM36C4	—	10	1,880円

配ボックス 台付型 [B シリーズ] 磁石付

SM36BG

種類	ご注文品番	梱包数 内(箱)	梱包数 外(箱)	標準価格
1個用	SM36BG	—	100	140円
2個用	SM36B2G	10	50	450円
3個用	SM36B3G	—	10	1,110円

マグネバー

MGB

ご注文品番	梱包数 内(袋)	梱包数 外(箱)	標準価格
MGB	10	100	55円

二重天井部材

パイピタ 19

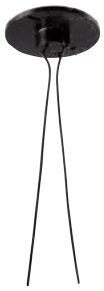

PP19B

種類	ご注文品番	梱包数 内(袋)	梱包数 外(箱)	標準価格
バインド黒	PP19B	20	200	53円
バインド白	PP19W	20	200	53円
ビニタイ	PP19V	20	200	53円

MJ 接着剤

MJ-650

種類	ご注文品番	梱包数 (箱)	標準価格
カートリッジタイプ 333ml	MJ-333	10	2,180円
チューブタイプ 650ml	MJ-650	10	3,170円

附　属　品

日動電工㈱

サドルエース


SA-22E


SA-22S


SA-22Z

施工方法

1 ドリルで下穴を開けます。(φ8.5×深さ30)
プラグをベースにセットして下穴へ入れ、
ねじを回して固定します。

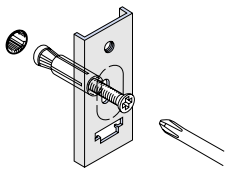

2 ベースのカク穴にサドルを差し込みます。

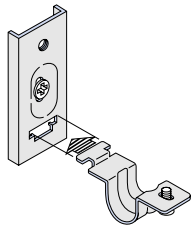

3 パイプをサドルにセットします。

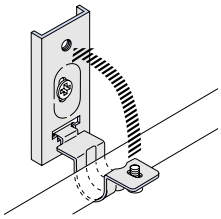

4 ねじ留めします。

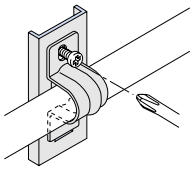

電気めっき仕様

種類		ご注文品番	販売単位	梱包数 内(箱)	梱包数 外(箱)	付属アンカー	標準価格
薄鋼用	19	SA-19E	20	20	200	M5	300円
	25	SA-25E	15	15	150	M5	320円
	31	SA-31E	10	10	100	M5	400円
	39	SA-39E	10	10	100	M5	410円
	51	SA-51E	10	—	10	M6	750円
厚鋼用	16	SA-16E	20	20	200	M5	330円
	22	SA-22E	15	15	150	M5	340円
	28	SA-28E	10	10	100	M5	420円
	36	SA-36E	10	10	100	M5	430円
	42	SA-42E	10	—	10	M6	890円
VE用	16	SA-V16E	20	20	200	M5	330円

ステンレス仕様

種類		ご注文品番	販売単位	梱包数 内(箱)	梱包数 外(箱)	付属アンカー	標準価格
薄鋼用	19	SA-19S	20	20	200	M5	620円
	25	SA-25S	15	15	150	M5	660円
	31	SA-31S	10	10	100	M5	870円
	39	SA-39S	10	10	100	M5	1,020円
	51	SA-51S	10	—	10	M6	1,390円
厚鋼用	16	SA-16S	20	20	200	M5	710円
	22	SA-22S	15	15	150	M5	880円
	28	SA-28S	10	10	100	M5	930円
	36	SA-36S	10	10	100	M5	1,120円
	42	SA-42S	10	—	10	M6	1,370円
	54	SA-54S	10	—	10	M6	1,740円
	70	SA-70S	10	—	10	M6	1,900円
VE用	16	SA-V16S	20	20	200	M5	710円

溶融亜鉛めっき仕様

種類		ご注文品番	販売単位	梱包数 内(箱)	梱包数 外(箱)	付属アンカー	標準価格
厚鋼用	16	SA-16Z	20	20	200	M5	790円
	22	SA-22Z	15	15	150	M5	890円
	28	SA-28Z	10	10	100	M5	950円
	36	SA-36Z	10	10	100	M5	1,170円

附　属　品

日動電工㈱

省施工・接地工事材料

丸形アース棒



B4S

単独工法用

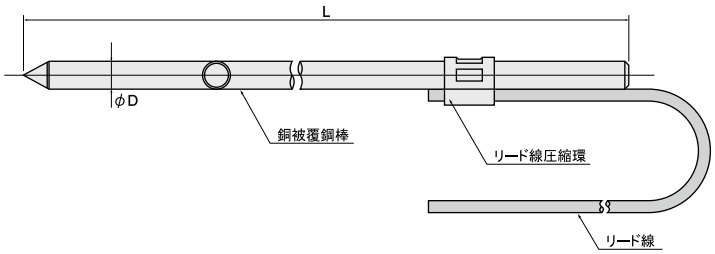

連結工法用(B7J以外)

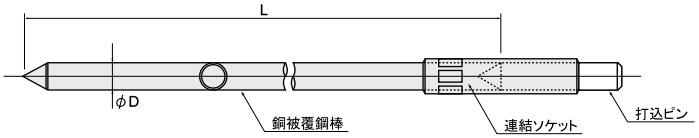

連結工法用(B7J)

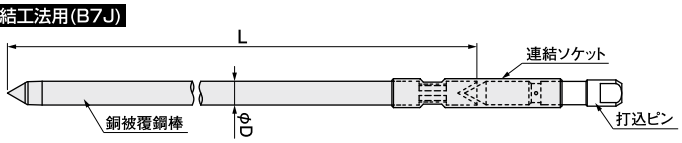

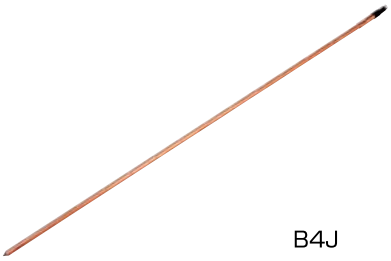

B4J

丸形アース棒

種類	工法	ご注文品番	φD	L	銅被覆厚	リード線サイズ	製品質量(g)	梱包数 内(箱)	梱包数 外(箱)
7×500	単独	B7500	7	500	0.3	5.5㎟×300㎜	176	—	50
7×900	単独	B7900	7	900	0.3	5.5㎟×300㎜	300	—	50
B-0	単独	B0	7	300	0.3	Ⅳ1.6㎜×3000㎜	174	10	100
B-1	単独	B1	7	300	0.3	5.5㎟×300㎜	110	20	200
B-2	単独	B2	10	500	0.5	8㎟×300㎜	342	—	50
B-3(上)	単独	B3S	10	1000	0.5	8㎟×300㎜	658	—	20
B-3(下)	連結	B3J	10	1000	0.5		703	—	20
B-4(上)	単独	B4S	14	1200	0.5	22㎟×300㎜	1,554	—	10
B-4(下)	連結	B4J	14	1200	0.5		1,585	—	10
B-5(上)	単独	B5S	10	1500	0.5	8㎟×300㎜	974	—	20
B-5(下)	連結	B5J	10	1500	0.5		1,018	—	
B-6(下)	連結	B6J	16	1500	0.5		2,596	—	10
B-7	連結	B7J	14	1500	1.0		2,019	—	10
B-8(下)	連結	B8J	14	750	0.5		1,040	—	10
B-K(上)	単独	BKS	14	1500	0.5	22㎟×300㎜	1,926	—	10
B-K(下)	連結	BKJ	14	1500	0.5		1,960	—	10

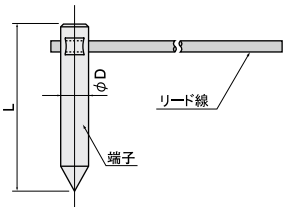

B14

リード端子

種類	ご注文品番	φD	L	リード線サイズ	製品質量(g)	梱包数 内(袋)	梱包数 外(箱)
φ10用	B10	10	60	8㎟×500㎜	73	5	50
φ14用	B14	14	75	22㎟×500㎜	190	5	50
φ16用	B16	16	90	38㎟×500㎜	308	3	30

リード端子(関東仕様)

種類	ご注文品番	φD	L	リード線サイズ	製品質量(g)	梱包数 内(袋)	梱包数 外(箱)
φ10用	B10T	10	60	8㎟×300㎜	58	5	50
φ14用	B14T	14	75	22㎟×300㎜	150	5	50

附　属　品

日動電工㈱

省施工・接地工事材料

リード端子 かしめタイプφ14用

これからのアース工事を 施工改善!!

施工動画はこちら

B14KA

接地線を差し込み アース棒に打込むだけの 簡単施工

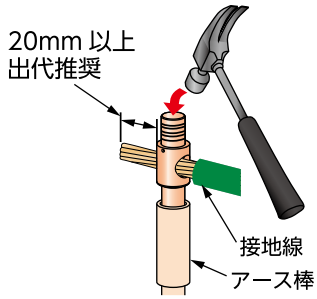

省施工

幅広い電線サイズを かしめタイプで対応

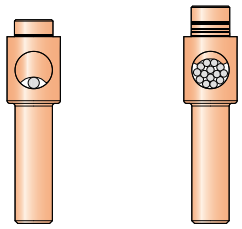

電線サイズ 単線2.6mm　電線サイズ より線 100mm²

適用電線：2.6mm～100mm²

適用電線

ー従来工法ー

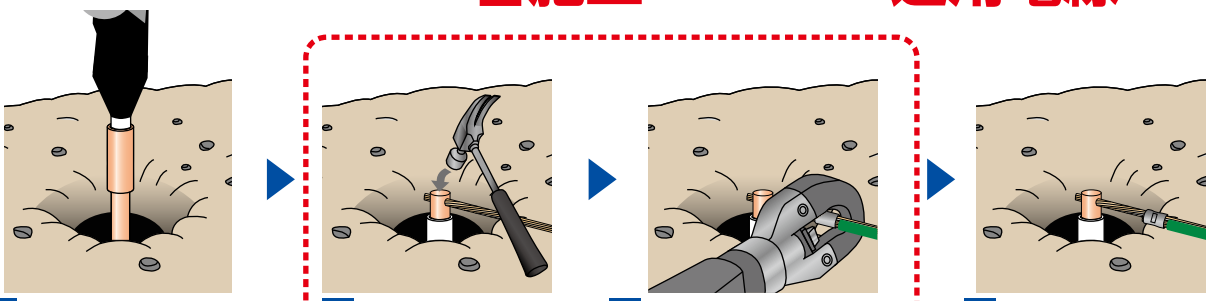

1 アース棒の打込み　2 リード端子打込み　3 リード線と接地線の圧着　4 埋め戻して施工完了

2つの工程が1工程に!!

＝新工法＝

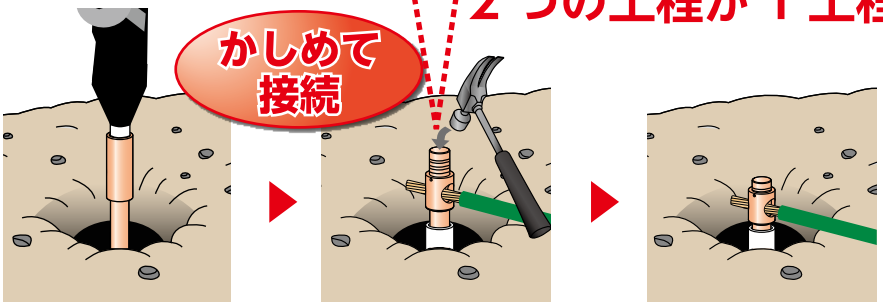

1 アース棒の打込み　2 リード端子の打込みと同時に接地線との接続が可能　3 埋め戻して施工完了

【施工例】

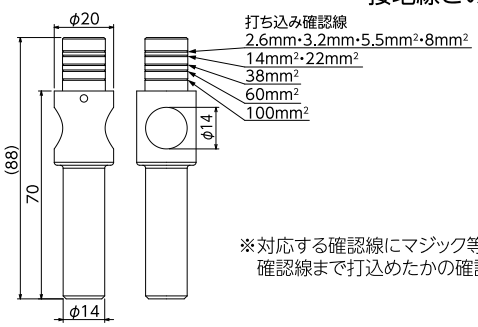

※対応する確認線にマジック等で印を入れると確認線まで打込めたかの確認が容易になります。

ご注意
本製品を打込む場合は振動工具は使用しないでください。接地線が切断される可能性があります。

種類	ご注文品番	販売単位	梱包数	
			内(箱)	外(箱)
φ14用	B14KA	5	5	50

附　属　品

日動電工㈱

ニチドウ

省施工・接地工事材料

リード端子 かしめタイプφ10用

φ10用登場

アース工事を 施工改善!!

施工動画はこちら

φ10用
B10KA

接地線を差し込み アース棒に打込むだけの 簡単施工

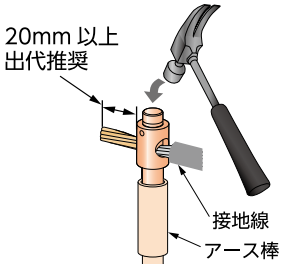

省施工

幅広い電線サイズを かしめタイプで対応

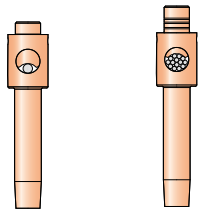

電線サイズ
単線2.6mm

電線サイズ
より線 38mm²

適用電線：2.6mm～38mm²

適用電線

従来工法

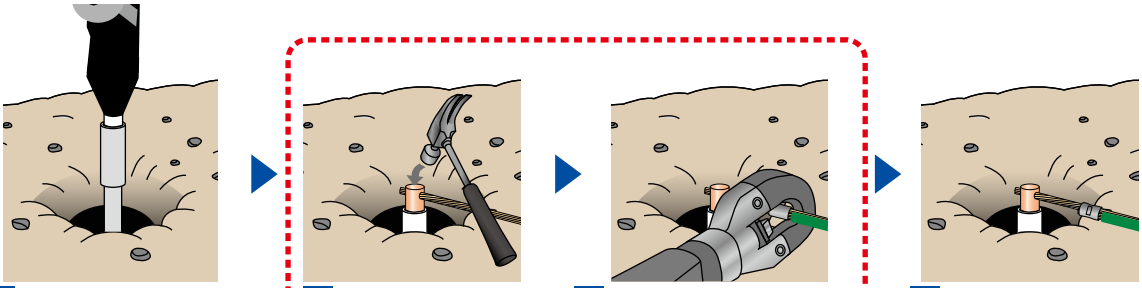

1 アース棒の打込み　2 リード端子打込み　3 リード線と接地線の圧着　4 埋め戻して施工完了

新工法

かしめて接続

2つの工程が1工程に!!

1 アース棒の打込み　2 リード端子の打込みと同時に接地線との接続が可能　3 埋め戻して施工完了

【施工例】

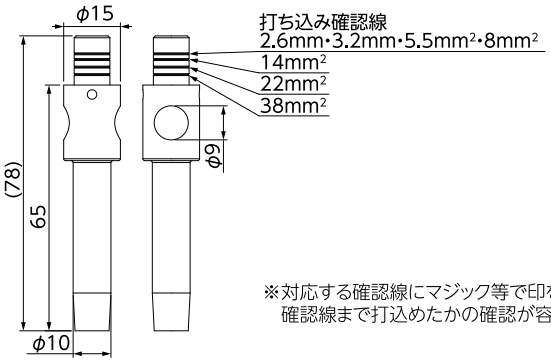

※対応する確認線にマジック等で印を入れると確認線まで打込めたかの確認が容易になります。

ご注意
本製品を打込む場合は振動工具は使用しないでください。接地線が切断される可能性があります。

種類	ご注文品番	販売単位	梱包数	
			内(箱)	外(箱)
φ10用	B10KA	5	5	50

附　属　品

日動電工㈱

省施工・接地工事材料

キャップ形リード端子 かしめタイプφ14用

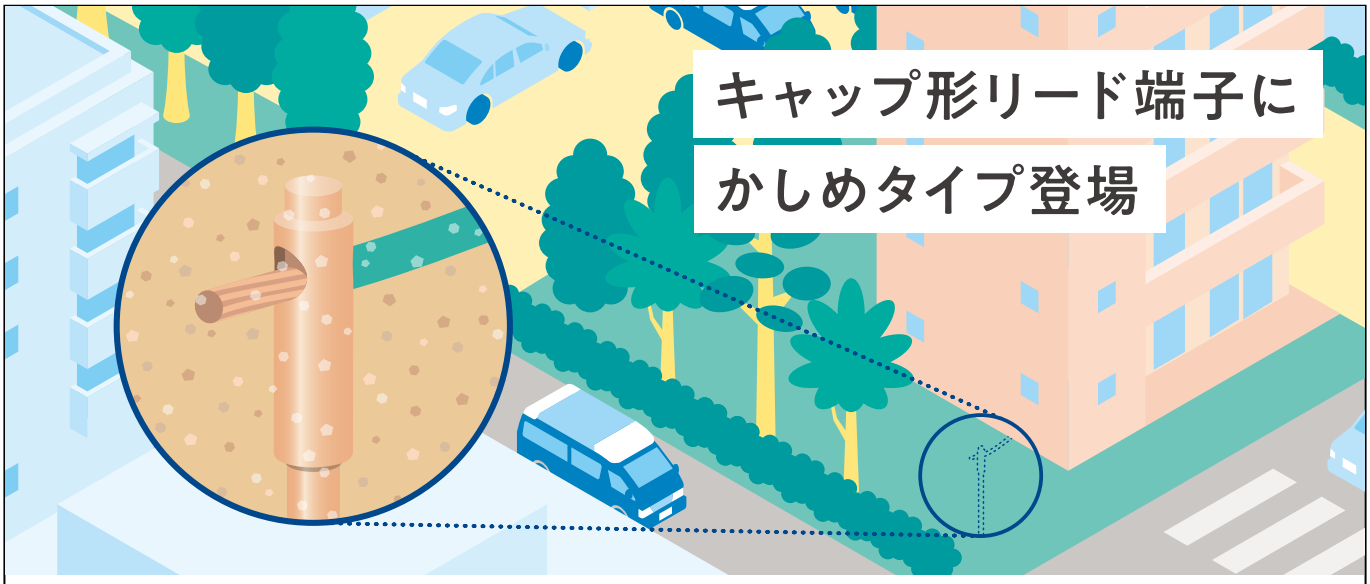

施工動画はこちら

B14KAC

- 切断したアース棒に接地線を簡単接続できます。
- 打ち込みの目安となる確認線付きです。

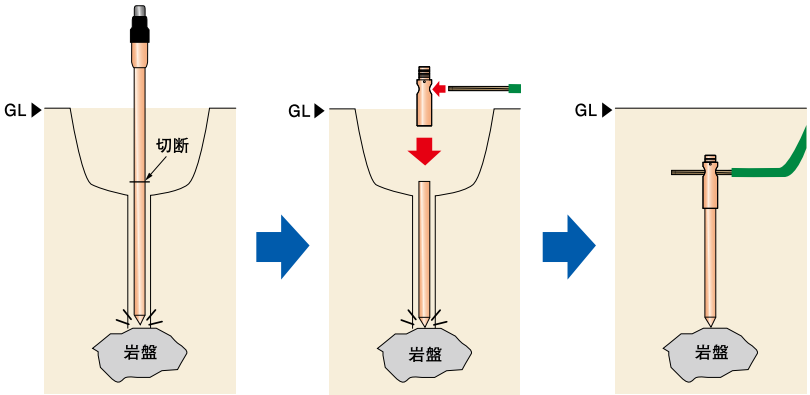

※切断面は、やすりで
面取りしてください。

■ 寸法図

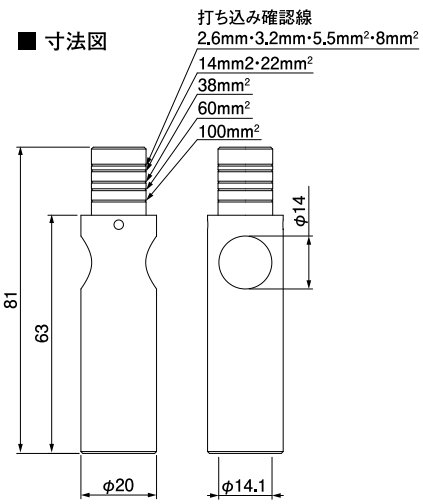

※対応する確認線にマジック等で印を入れると
確認線まで打込めたかの確認が容易になります。

切断したアース棒に被せ
差し込んだアース棒と一緒に叩くだけ

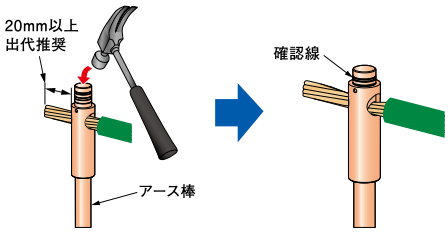

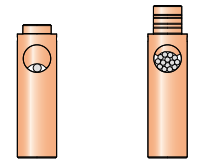

幅広い電線サイズに対応
適用電線：2.6㎜～100㎟

ご注意
本製品を打込む場合は振動工具は使用しないでください。
接地線が切断される可能性があります。

種類	ご注文品番	販売単位	梱包数	
			内(箱)	外(箱)
φ14用	B14KAC	5	5	50

附　属　品

日動電工㈱

アース棒

キャップ形リード端子

B10C

B14C

施工方法

1 アース棒打込み中、地中の岩盤などに当たって打込めない時、アース棒を地中で切断します。切断面はヤスリなどで面取りしてください。

2 接地抵抗値を確認してください。

3 アース棒にキャップ形リード端子を打込みます。リード線に接地線を接続し、埋め戻して完了です。

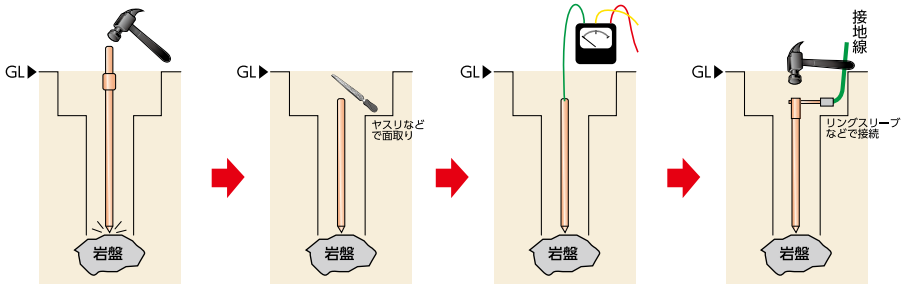

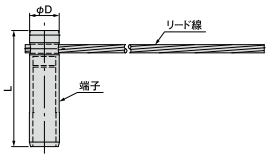

種類	ご注文品番	φD	L	リード線サイズ	梱包数 内(袋)	梱包数 外(箱)
φ10用	M10C	13	51	8㎟×300㎜	5	50
φ14用	M14C	17	55	22㎟×500㎜	5	50

アース棒用先端ソケット

B14MSK

1 アース棒を差込みます。テーパーがついていますので簡単には外れません。

2 アース棒を打ち込みます。固い土壌でも打ち込み可能です

切断したアース棒を差し込めば、再利用できます。

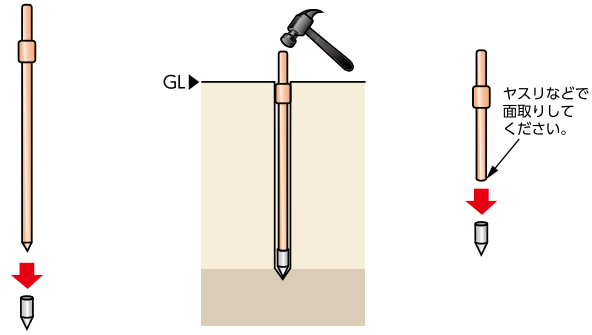

※1 度打込機で打ち込むと取外しができません。

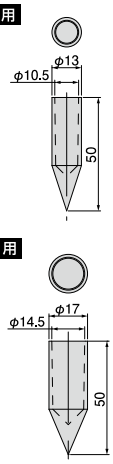

種類	ご注文品番	梱包数 内	梱包数 外(箱)
φ10用	B10MSK	—	200
φ14用	B14MSK	—	200

附　属　品

日動電工㈱

省施工・接地工事材料

カーボンアース

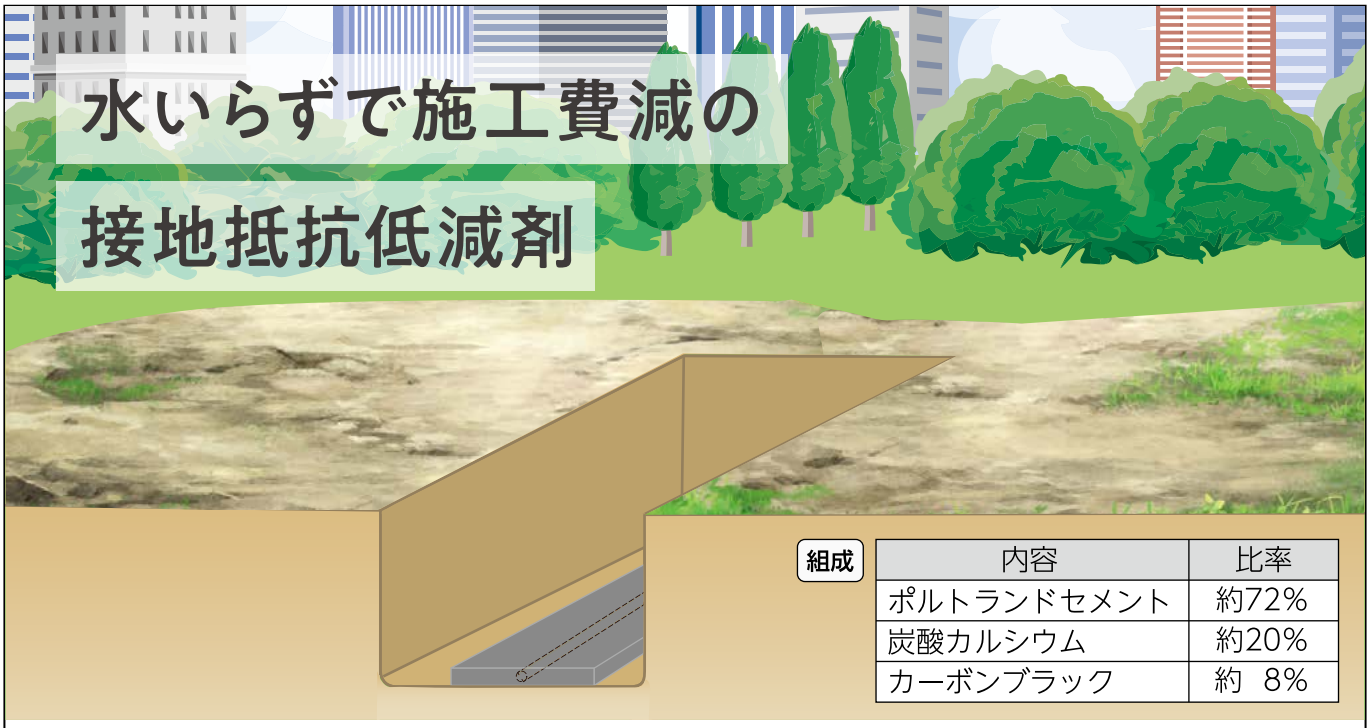

組成

内容	比率
ポルトランドセメント	約72%
炭酸カルシウム	約20%
カーボンブラック	約　8%

施工動画はこちら

CA10

● 電線路及び電気機器の接地に用いるアースの接地抵抗の低減を促進します。

【Point】

・水が不要

埋め戻し後、土中の水分を吸収して硬化するため、水を準備する必要はありません。

・環境にやさしい

組成に有害な物質を含んでいないため、有害物質が水に溶け流れ出すことによる付近の樹木や草花等の環境汚染はありません。

・施工時間短縮

混ぜる等の作業は要らず、まくだけで施工できます。そのまま埋め戻しください。

・経済性に優れる

接地極とカーボンアースのみで施工できるため、材料費・施工費の節減になります。

用途

- 一般接地工事（受変電設備等）
- 避雷針用接地
- 携帯基地局、放送アンテナ等の接地
- 鉄塔及び設備機器の接地
- 発電所の接地（メッシュ接地・帯状電極接地）
- 送電鉄塔、配電柱の接地（耐雷型接地）
- 電磁誘導障害防止用接地
- その他設備機器一般の接地

アース棒に施工

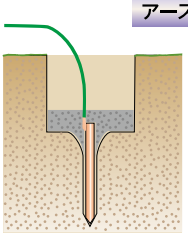

アース棒施工後、
アース棒の電極部分を
覆うように施工します。
並列接地で複数本
敷設する場合も同様です。

【施工例】

①規定通りアース棒を打設

②カーボンアースを敷設

③敷設完了

・SDS
・取扱い注意事項
はこちらから

種類	ご注文品番	販売単位	梱包数 内	梱包数 外(袋)
10kg	CA10	1	―	1

新潟スプリットン建商㈱

OK式ハンドホールの優れた特徴



普段は地面に隠れて見えないハンドホールだが，マンホール部分は道路面にその姿を覗かせている。だからこそ，気を配りたい。特注舗装用リング・オーケー式鉄蓋が，仕上がりを確実なものにします。

オーケー式ハンドホールには、様々なメリットが詰まっています。
他には無いオーケー式ならではの特徴をご紹介しましょう。

L字型止め具に開いている楕円の長い穴が設置状況に関わらず安定した固定を約束します。

インサートはM12用



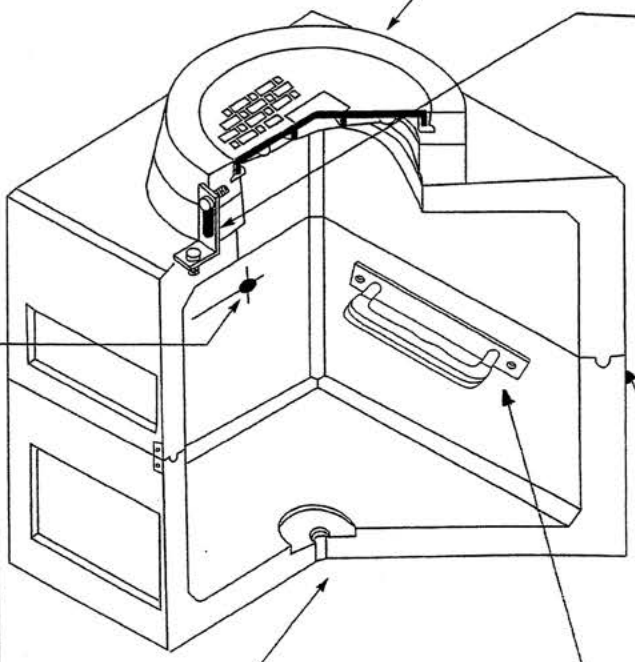

水位の高い場所では底部水抜き穴を専用ボルトで塞ぎます。

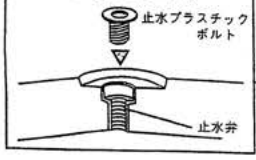

接合部はシール材を使用して隙間なく接合します。

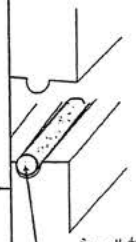

組立式ステップ。着脱式のため,取り付けが自由自在。作業の能率がアップします。

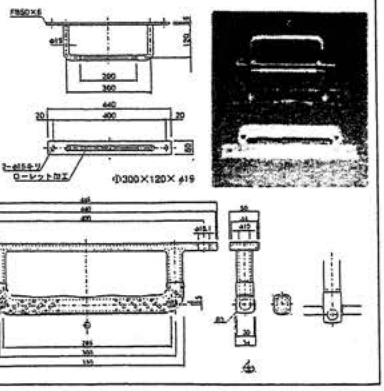

OK式ハンドホールオリジナル商品

- ☆ OKハンドホール450～2000
- ☆ OKH-6・S-1～S-4
- ☆ OK式マンホール鉄蓋
- ☆ OKステンレスはしご
- ☆ OKボンド・OKトップ
- ☆ 特注リング・舗装用リング
- ☆ OKポール基礎

OK式ハンドホール

OK式ハンドホール協会員

新潟スプリットン建商株式会社
〒953-0125 新潟市西蒲区和納 2102 番地
TEL (0256) 82-4001㈹ FAX (0256) 82-3906

地中工事材料

新潟スプリットン建商㈱

■穴開け加工

お客様のご要望に合わせて、ハンドホールに穴加工を行います。
当社にて加工図を作成し、その図面により打合せさせて頂きます。



加工状況



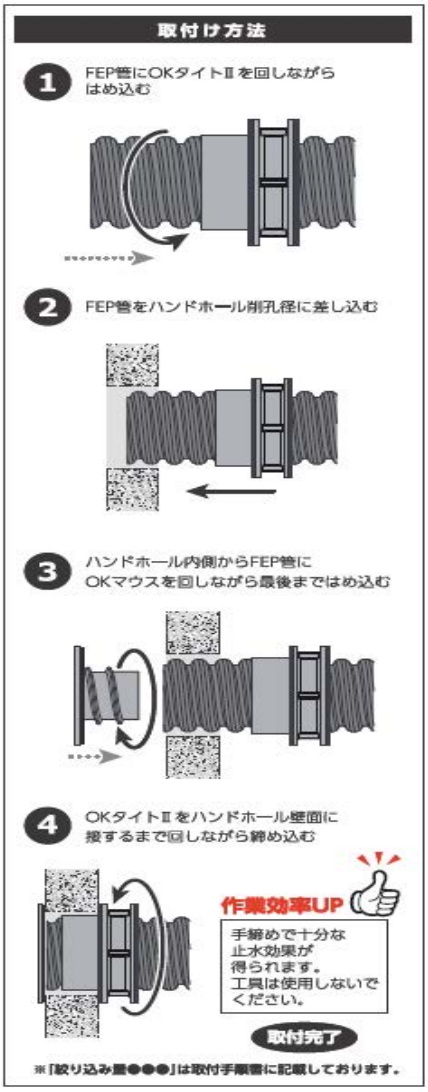

■製品寸法

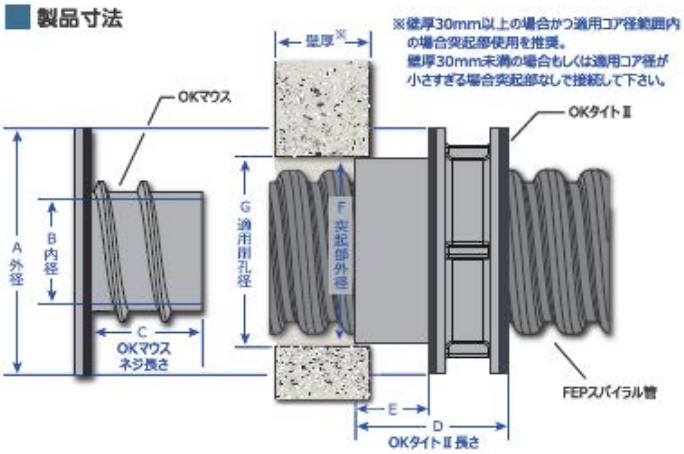

単位：mm

呼び径	A	B	C	D	E	F	G	
	外径	内径	OKマウス ネジ長さ	OKタイトⅡ 長さ	OKタイトⅡ 突起部長さ	OKタイトⅡ 突起部外径	突起部使用の場合 適用削孔径	突起部使用の場合 推奨値
φ30	φ74	φ25	27	50	29	φ49.5	50~55	52
φ40	φ89	φ36	37	55	29	φ64.5	65~70	67
φ50	φ98	φ44	46.5	60	29	φ74.5	75~80	77
φ65	φ123	φ59	58.5	70	29	φ99	100~105	100
φ80	φ138	φ73	68	75	29	φ113.5	115~120	115
φ100	φ182	φ92.5	83	85	29	φ148.5	150~155	150
φ125	φ213	φ115	105	95	29	φ179	180~185	180
φ150	φ241	φ140	124	105	29	φ208	210~215	210

標準価格

φ30	φ40	φ50	φ65
3,800	4,100	4,500	5,200
φ80	φ100	φ125	φ150
6,500	7,200	8,100	9,500

OK式ハンドホール
OK式ハンドホール協会員
新潟スプリットン建商株式会社
〒953-0125 新潟市西蒲区和納 2102 番地
TEL (0256) 82-4001㈹ FAX (0256) 82-3906

新潟スプリットン建商㈱

逆流防止栓 MC-50

■製品図解

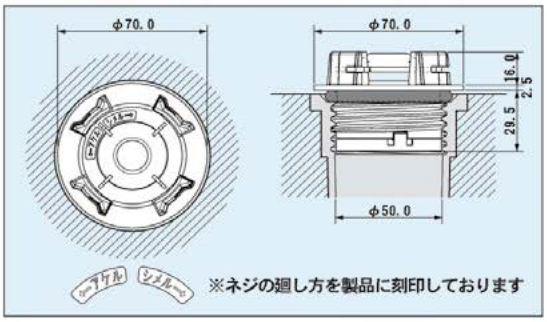

■部品構成図

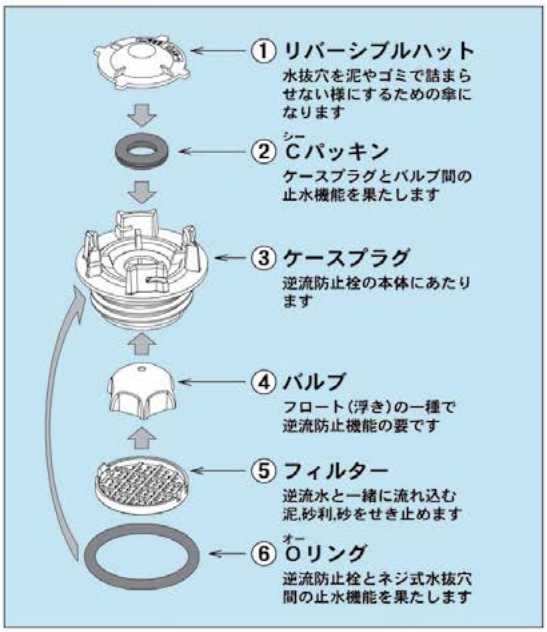

これ１つでハンドホール内の「上からの水は **排出**」「下からの水は **遮断**」が可能になります！

弊社のハンドホールに装備している水抜栓φ50とネジ山部の互換性があり、そのまま交換する事で「逆流防止弁機能」が追加できます。

○ 特徴その1 … 装着はネジ式で簡単

左…水抜栓φ50
右…逆流防止栓 MC-50

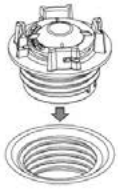

既存の 水抜栓φ50 を装備するハンドホールであれば、交換し装着するだけです。

○ 特徴その2 … コンパクトサイズで多機能

□基本仕様（逆止弁ONモード）

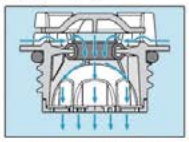

上からの水は排出

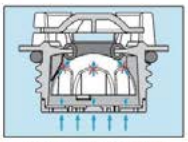

下からの水は遮断

製品上面に装着する部品「リバーシブルハット」はドーム部分が「表側」になります。
本状態で逆流防止弁機能が有効となります。

□特殊対応（逆止弁OFFモード）

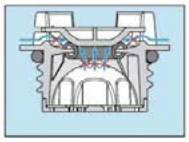

※本状態はリバーシブルハットとCパッキンを接触させることにより、バルブの状態に関係なく遮水状態にします。清掃等で一時的に水溜をしたい時に便利です。

一方「リバーシブルハット」のツマミ部分が「裏側」になります。
本状態にすると逆流防止弁機能が無効になります。

○ 特徴その3 … メンテナンスが容易

本製品は部品構成図にある様に全ての部品がハメ込み式になっており、分解・組立が簡単です。結果、異常により異物詰まりが生じても分解及び洗浄が容易になりました。左絵の「取扱説明書」を製品に添付しておりますので是非ご参照下さい。

特許出願中　特願 2016-102248 号

品名	品番	標準価格
逆流防止栓	MC-50	2,500

地中工事材料

新潟スプリットン建商㈱

ハンドホール価格表

規格寸法(mm)	蓋耐荷重(N)	重量(kg)	標準価格(円)	規格寸法(mm)	蓋耐荷重(N)	重量(kg)	標準価格(円)
450□×700H	2K	284	94,900	1000□×800H	2K	1280	201,100
	8K	284	98,400		8K	1280	216,400
600□×600H	2K	544	110,400	900H	2K	1306	224,700
(H1-6)	8K	544	125,800		8K	1306	240,000
800H	2K	637	120,900	1000H	2K	1430	215,600
	8K	637	136,200		8K	1430	230,900
900H	2K	652	118,200	1100H	2K	1558	200,700
(H1-9)	8K	652	133,600		8K	1558	216,000
1100H	2K	745	130,000	1200H	2K	1416	251,800
	8K	745	145,300		8K	1416	267,100
1200H	2K	762	134,700	1200□×900H	2K	2137	250,400
	8K	762	150,000		8K	2137	265,400
750□×900H	2K	768	135,300	1100H	2K	2375	272,600
	8K	768	150,700		8K	2375	287,600
1200H	2K	908	150,900	1200H	2K	2414	294,600
	8K	908	166,200		8K	2414	309,600
900□×600H	2K	868	139,800	1300H	2K	2656	298,900
(H2-6)	8K	868	155,100		8K	2656	313,900
800H	2K	910	191,800	1500H	2K	2894	321,100
	8K	910	207,100		8K	2894	336,100
900H	2K	1040	151,100	1500□×1050H	2K	3734	513,900
(H2-9)	8K	1040	166,400		8K	3734	528,900
1000H	2K	1096	163,100	1250H	2K	3984	573,300
	8K	1096	178,400		8K	3984	588,300
1100H	2K	1082	209,300	1500H	2K	4812	500,400
	8K	1082	224,700		8K	4812	515,400
1200H	2K	1212	174,900	2000H	2K	5476	647,600
	8K	1212	190,200		8K	5476	662,600
1300H	2K	1268	180,700	縁塊	2K	112	62,500
	8K	1268	196,000	(ｺﾝｸﾘｰﾄ巻ﾘﾝｸﾞ)	8K	112	77,700
1400H	2K	1254	227,100		20K	112	91,000
	8K	1254	242,400	調整リング	50H	39	9,000
1500H	2K	1384	192,400		100H	78	12,600
	8K	1384	207,800		150H	117	16,000

・上記以外のサイズも取扱っております。お気軽にご相談ください。

OK0606 国土交通省型 (H1-6)
(600×600)　参考重量　544kg

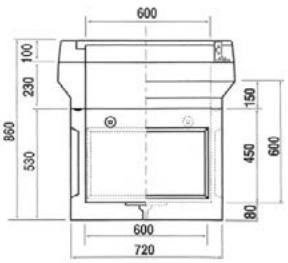

OK0609 国土交通省型 (H1-9)
(600×900)　参考重量　652kg

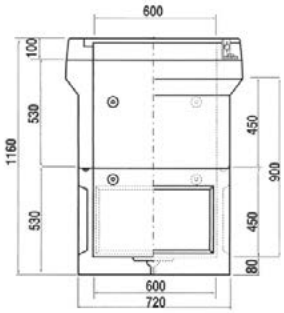

OK0909 国土交通省型 (H2-9)
(900×900)　参考重量　1040kg

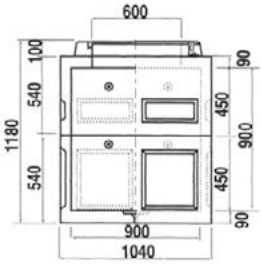

地中工事材料

新潟スプリットン建商㈱

ポールブロック価格表

【 埋込型 】

規格寸法(mm)	中心穴径(φ)	重量(kg)	標準価格(円)	規格寸法(mm)	中心穴径(φ)	重量(kg)	標準価格(円)
400□×600H	□180/150	194	13,200	600□×1100H	270	766	54,400
700H	□180/140	224	15,200	1200H	270	836	59,400
800H	165	255	18,100	1300H	270	905	64,300
900H	165	287	20,400	1400H	270	975	69,200
1000H	165	319	22,600	1500H	270	1045	74,200
1100H	165	351	24,900	1600H	270	1114	79,100
1200H	165	383	27,200	700□×700H	270	697	49,500
500□×600H	□220/200	316	21,500	800H	270	797	56,500
700H	210	347	24,600	900H	270	896	63,600
800H	210	396	28,100	1000H	270	995	70,600
900H	210	446	31,700	1100H	270	1095	77,700
1000H	210	495	35,100	1200H	270	1194	84,800
1100H	210	545	38,700	1300H	270	1294	91,900
1200H	210	594	42,200	1400H	270	1393	98,900
1300H	210	642	45,600	800□×800H	270	1072	76,100
1400H	210	694	49,300	900H	270	1207	85,600
1500H	210	744	52,800	1000H	270	1340	95,100
1600H	210	793	56,300	1100H	270	1474	104,700
600□×600H	270	418	29,700	1200H	270	1608	114,200
700H	270	488	34,600	900□×900H	270	1558	110,600
800H	270	557	39,500	1000H	270	1731	122,900
900H	270	627	44,500	1000□×900H	270	1952	138,600
1000H	270	696	49,400	1000H	270	2168	153,900

・中心穴径の変更や横穴追加、配管取付も可能です。(別途御見積)
・上記以外のサイズも取扱っております。特注サイズ等もお気軽にご相談ください。

【 ベースプレート式 】

規格寸法(mm)	重量(kg)	標準価格(円)	規格寸法(mm)	重量(kg)	標準価格(円)
400□× 800H	294	22,900	600□× 1000H	828	64,600
900H	331	25,800	1100H	911	71,100
1000H	368	28,700	1200H	994	77,500
500□× 600H	345	26,900	1300H	1076	83,900
700H	403	31,400	1400H	1159	90,400
800H	460	35,900	1500H	1242	96,900
900H	518	40,400	1600H	1325	103,400
1000H	575	44,900	700□× 700H	789	61,500
1100H	633	49,400	800H	902	70,400
1200H	690	53,800	900H	1014	79,100
1300H	748	58,300	1000H	1127	87,900
1400H	805	62,800	1100H	1240	96,700
1500H	863	67,300	1200H	1352	105,500
1600H	920	71,800	800□× 800H	1178	91,900
1700H	978	76,300	900H	1325	103,400
1800H	1035	80,700	1000H	1472	114,800
1900H	1093	85,300	1100H	1619	126,300
2000H	1150	89,700	1200H	1766	137,700

・組アンカーボルト及び配管加工費は含みません。(別途御見積)
・上記以外のサイズも取扱っております。特注サイズ等もお気軽にご相談ください。

新潟スプリットン建商株式会社
〒953-0125 新潟市西蒲区和納 2102 番地
TEL(0256)82-4001㈹ FAX(0256)82-3906

地中工事材料

新潟スプリットン建商㈱

スパイラルポールブロック価格表

【 ベースプレート式 】

規格寸法(mm)	重量(kg)	標準価格(円)	規格寸法(mm)	重量(kg)	標準価格(円)
φ400× 1000H	289	31,200	φ600× 800H	520	54,600
1100H	318	34,300	900H	585	61,400
1200H	347	37,500	1000H	650	68,300
φ500× 800H	361	39,000	1100H	715	75,100
900H	406	43,800	1200H	780	81,900
1000H	451	48,700	1300H	845	88,700
1100H	497	53,700	1400H	910	95,600
1200H	542	56,900	1500H	975	102,400
1300H	587	61,600	1600H	1040	109,200
1400H	632	66,400	1700H	1105	116,000
1500H	677	71,100	1800H	1170	122,900
1600H	722	75,800	1900H	1235	129,700
1700H	767	80,500	2000H	1300	136,500
1800H	812	85,300	2100H	1365	143,300
1900H	858	90,100	2200H	1430	150,200
2000H	903	94,800			
2100H	948	99,500			
2200H	993	104,300			

・スパイラルダクト管も上記価格に含まれます。但し、組アンカーボルト及び配管加工費は含みません。(別途御見積)
・上記以外のサイズも取扱っております。特注サイズ等もお気軽にご相談ください。

MIRAI ミライ

角型地中埋設管

カクフレキ®

サイズ：30・50・75・81・100・130

長尺対応

定尺30m巻・50m巻

丸型FEPとの比較

直線性(整直性)が高い

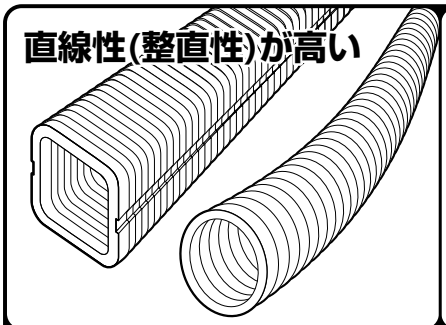

多条施工が簡単

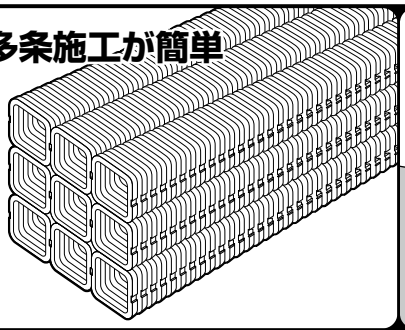

隙間不要で、埋め戻しがラク
（管の間に砂を入れなくてもOK）

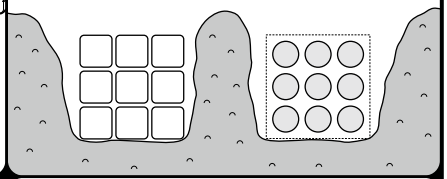

傾斜面で転がらない



内容積が25%大きい



圧縮強度が強い



浅層埋設実大実験

交通量区分：N4（市区町村道路）対応

15万輪試験実施済

舗装設計便覧（公益社団法人 日本道路協会）

疲労破壊輪数の基準値（普通道路、標準荷重49kN）

交通量区分	舗装計画交通量（単位：台/日・方向）	疲労破壊輪数（単位：回/10年）
N_4	100以上 250未満	150,000

MIRAI 未来工業株式会社

新潟営業所：新潟市西区流通センター5丁目4番地18〒950-2031
TEL(025)269-0269(代)　FAX(025)269-0234

支　店：仙台・新潟・東京・名古屋・大阪・中四国・福岡
営業所：札幌・旭川・盛岡・仙台・郡山・新潟・松本・北陸
水戸・さいたま・東京・千葉・横浜・静岡・名古屋・大垣
大阪・神戸・高松・松山・広島・福岡・大分・長崎
熊本・鹿児島・沖縄
工　場：山形・茨城第1・茨城第2・茨城第3・大垣・垂井
熊本第1・熊本第2

★ビニール製配管材料

未来工業㈱

CD 管＆合成樹脂製可とう管

未来工業㈱

■ミラフレキ®CD（CD単層波付管）

JIS C8411

〈オレンジ色〉

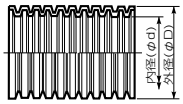

品番（ライン色） グレー	青	赤	白	黄	外径（φDmm）	近似内径（φdmm）	長さ 把(m)	重量 把(kg)	標準価格
MFCD-14	——	——	——	——	19	14	50	約3.7	オープン価格
MFCD-16	MFCD-16B	MFCD-16R	MFCD-16W	MFCD-16Y	21	16	50	3.9	オープン価格
MFCD-22	MFCD-22B	MFCD-22R	MFCD-22W	MFCD-22Y	27.5	22	50	6.1	オープン価格
MFCD-28	MFCD-28B	MFCD-28R	MFCD-28W	MFCD-28Y	34	28	30	4.7	オープン価格
MFCD-36	——	——	——	——	42	36	30	6.2	オープン価格
MFCD-42	——	——	——	——	48	42	30	7.4	オープン価格
MFCD-54	——	——	——	——	60	54	30	9.3	オープン価格

■ミラフレキ®SS（PF単層波付管）

JIS C8411



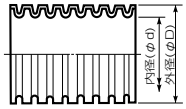

品番（色） ベージュ	ミルキーホワイト	グレー	黒	外径（φDmm）	近似内径（φdmm）	長さ 把(m)	重量 把(kg)	標準価格
MFS-14	——	MFS-14H	——	21.5	14	50	約 4.2	オープン価格
MFS-16	MFS-16M	MFS-16H	MFS-16K	23	16	50	4.7	オープン価格
MFS-22	MFS-22M	MFS-22H	MFS-22K	30.5	22	50	7	オープン価格
MFS-28	MFS-28M	MFS-28H	MFS-28K	36.5	28	30	5.3	オープン価格
MFS-36	MFS-36M	MFS-36H	MFS-36K	45.5	36	30	7.6	オープン価格
MFS-42	MFS-42M	MFS-42H	MFS-42K	52	42	30	8.9	オープン価格
MFS-54	MFS-54M	MFS-54H	MFS-54K	64.5	54	30	11.7	オープン価格

■ミラフレキ®MF（PF複層波付管）

JIS C8411
（サイズ30は除く）

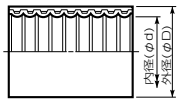

品番（色） ベージュ	ミルキーホワイト	グレー	黒	外径（φDmm）	近似内径（φdmm）	長さ 把(m)	重量 把(kg)	標準価格
MF-14	——	——	——	21.5	14	50	約 9.8	オープン価格
MF-16	MF-16M	MF-16H	MF-16K	23	16	50	8.9	オープン価格
MF-22	MF-22M	MF-22H	MF-22K	30.5	22	50	12.9	オープン価格
MF-28	MF-28M	MF-28H	MF-28K	36.5	28	30	10	オープン価格
MF-30	——	——	MF-30K	39	30	30	10	オープン価格
MF-36	MF-36M	MF-36H	MF-36K	45.5	36	20	8.7	オープン価格
MF-42	——	——	MF-42K	52	40	20	10	オープン価格

■マシンフレキ®

機械まわりに最適！

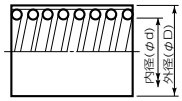

品番（色） 黒	ミルキーホワイト	外径（φDmm）	近似内径（φdmm）	長さ 把(m)	重量 把(kg)	標準価格
MFP-12K5	MFP-12M5	17.7	12	50	約 7.3	22,000
MFP-14K5	MFP-14M5	21.5	14	50	9.5	26,400
MFP-16K5	MFP-16M5	23	16	50	10	28,200
MFP-22K5	MFP-22M5	30.5	22	50	14	38,600
MFP-28K3	MFP-28M3	36.5	28	30	12	32,800
MFP-36K2	MFP-36M2	45.5	36	20	12	31,800
MFP-42K2	MFP-42M2	52	42	20	13.5	42,000
MFP-54K1	MFP-54M1	64.5	54	10	10	27,600
MFP-70K1	MFP-70M1	81	70	10	11	46,400

■ミラレックス®（波付硬質合成樹脂管・PF管）

JIS C8411
（サイズ22～82）

〈黒色〉

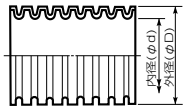

サイズ	品番	標準長さ(m/把)	重量(kg/把)	外径(φDmm)	近似内径(φdmm)	標準価格
22	MFX-22S	30	約 5	30.5	22	1,250
	MFX-22L	50	9			1,250
28	MFX-28S	30	7	36.5	28	1,300
	MFX-28L	50	12			1,300
36	MFX-36S	30	9	45.5	36	1,340
	MFX-36L	50	16			1,340
42	MFX-42S	30	12	52	41	1,460
	MFX-42L	50	20			1,460
54	MFX-54S	30	16	64.5	52.5	1,710
	MFX-54L	50	26			1,710

サイズ	品番	標準長さ(m/把)	重量(kg/把)	外径(φDmm)	管内径(φdmm)	標準価格
70	MFX-70S	30	22	81	67	2,080
	MFX-70L	50	37			2,080
82	MFX-82S	30	28	94.5	78.5	2,710
	MFX-82L	50	46			2,710
100	MFX-100S	30	41	116.5	96	3,730
	MFX-100L	50	68			3,730
125	MFX-125S	30	60	150.5	125	5,740
	MFX-125L	50	100			5,740
150	MFX-150S	30	77	179	147	7,310
	MFX-150L	50	128			7,310

※この価格は、2024年6月現在のものです。

CD 管＆合成樹脂製可とう管

未来工業㈱

■コネクタ

JIS C8412

〈Gタイプ〉

CD管用 品番	適合管	ネジの呼び	標準価格	PF管用 品番 ベージュ	ミルキーホワイト	グレー	黒	適合管	ネジの呼び	標準価格
CDK-14GS	CD管14	G½	90	MFSK-14GS		MFSK-14GSH		PF管※MF、MFXは除く14	G½	90
CDK-16GS	〃 16	G½	90	MFSK-16GS	MFSK-16GSM	MFSK-16GSH	MFSK-16GSK	〃 16	G½	90
CDK-16G	〃 16	G¾	90	MFSK-16G	MFSK-16GM	MFSK-16GH	MFSK-16GK	〃 16	G¾	90
CDK-22G	〃 22	G¾	120	MFSK-22G	MFSK-22GM	MFSK-22GH	MFSK-22GK	〃 22	G¾	120
CDK-28G	〃 28	G1	220	MFSK-28G	MFSK-28GM	MFSK-28GH	MFSK-28GK	〃 28	G1	220
CDK-36G	〃 36	G1¼	400	MFSK-36G	MFSK-36GM	MFSK-36GH	MFSK-36GK	〃 36	G1¼	400
CDK-42G	〃 42	G1½	740	MFSK-42G	MFSK-42GM	MFSK-42GH	MFSK-42GK	〃 42	G1½	740
CDK-54G	〃 54	G2	880	MFSK-54G	MFSK-54GM	MFSK-54GH	MFSK-54GK	〃 54	G2	880

■カップリング

JIS C8412

〈Gタイプ〉

CD管用 品番	適合管	標準価格	PF管用 品番 ベージュ	ミルキーホワイト	グレー	黒	適合管	標準価格
CDC-14G	CD管14	82	MFSC-14G		MFSC-14GH		PF管※MF、MFXは除く14	82
CDC-16G	〃 16	82	MFSC-16G	MFSC-16GM	MFSC-16GH	MFSC-16GK	〃 16	82
CDC-22G	〃 22	110	MFSC-22G	MFSC-22GM	MFSC-22GH	MFSC-22GK	〃 22	110
CDC-28G	〃 28	200	MFSC-28G	MFSC-28GM	MFSC-28GH	MFSC-28GK	〃 28	200
CDC-36G	〃 36	360	MFSC-36G	MFSC-36GM	MFSC-36GH	MFSC-36GK	〃 36	360
CDC-42G	〃 42	600	MFSC-42G	MFSC-42GM	MFSC-42GH	MFSC-42GK	〃 42	600
CDC-54G	〃 54	740	MFSC-54G	MFSC-54GM	MFSC-54GH	MFSC-54GK	〃 54	740

■CPアダプター

〈Gタイプ〉

CD管用 品番	適合管	標準価格	PF管用 品番 ベージュ	ミルキーホワイト	グレー	適合管	標準価格
CDCP-14G	CD管14⇔薄鋼19	300	MFSCP-14G		MFSCP-14GH	PF管※MF、MFXは除く14⇔薄鋼19	300
CDCP-16G	〃 16⇔ 〃 19	300	MFSCP-16G	MFSCP-16GM	MFSCP-16GH	〃 16⇔ 〃 19	300
CDCP-22G	〃 22⇔ 〃 25	420	MFSCP-22G	MFSCP-22GM	MFSCP-22GH	〃 22⇔ 〃 25	420
CDCP-28G	〃 28⇔ 〃 31	600	MFSCP-28G	MFSCP-28GM	MFSCP-28GH	〃 28⇔ 〃 31	600
CDCP-36G	〃 36⇔ 〃 39	900	MFSCP-36G		MFSCP-36GH	〃 36⇔ 〃 39	900
CDCP-42G	〃 42⇔ 〃 51	1,880	MFSCP-42G			〃 42⇔ 〃 51	1,880
CDCP-54G	〃 54⇔ 〃 63	2,380	MFSCP-54G			〃 54⇔ 〃 63	2,540

■コンビネーションカップリング

CD管⇔PF管※MF、MFXは除く

JIS C8412



〈Gタイプ〉

品番	適合管	標準価格
CDMFS-14G	CD管14⇔PF管※MF、MFXは除く14	100
CDMFS-16G	〃 16⇔ 〃 16	100
CDMFS-22G	〃 22⇔ 〃 22	140
CDMFS-28G	〃 28⇔ 〃 28	260
CDMFS-36G	〃 36⇔ 〃 36	440
CDMFS-42G	〃 42⇔ 〃 42	760
CDMFS-54G	〃 54⇔ 〃 54	880

CD管⇔VE管

JIS C8412

〈Gタイプ〉

品番	適合管	標準価格
CDVE-14G	CD管14⇔VE管14	86
CDVE-16G	〃 16⇔ 〃 16	86
CDVE-22G	〃 22⇔ 〃 22	120
CDVE-28G	〃 28⇔ 〃 28	220
CDVE-36G	〃 36⇔ 〃 36	380
CDVE-42G	〃 42⇔ 〃 42	660
CDVE-54G	〃 54⇔ 〃 54	740

PF管※MF、MFXは除く⇔VE管

JIS C8412

〈Gタイプ〉

品番 ベージュ	ミルキーホワイト	グレー	黒	適合管	標準価格
MFSVE-14G				PF管※MF、MFXは除く14⇔VE管14	82
MFSVE-16G	MFSVE-16GM	MFSVE-16GH	MFSVE-16GK	〃 16⇔ 〃 16	82
MFSVE-22G	MFSVE-22GM	MFSVE-22GH	MFSVE-22GK	〃 22⇔ 〃 22	110
MFSVE-28G	MFSVE-28GM	MFSVE-28GH	MFSVE-28GK	〃 28⇔ 〃 28	200
MFSVE-36G	MFSVE-36GM	MFSVE-36GH	MFSVE-36GK	〃 36⇔ 〃 36	360
MFSVE-42G	MFSVE-42GM	MFSVE-42GH	MFSVE-42GK	〃 42⇔ 〃 42	600
MFSVE-54G	MFSVE-54GM	MFSVE-54GH	MFSVE-54GK	〃 54⇔ 〃 54	740

※この価格は、2024年6月現在のものです。

ミラレックスF(FEP)・付属品

未来工業㈱

■ミラレックス®F（波付硬質合成樹脂管(FEP)）

サイズ	品　番	標準長さ(m／把)	重量(kg／把)	外径(φDmm)	管内径(φdmm)	標準価格
20	FEP-20S	30	約4.2	30.5	21	1,110
	FEP-20L	50	7			1,110
30	FEP-30S	30	6	41	30	880
	FEP-30L	50	10			880
40	FEP-40S	30	9	55	41	950
	FEP-40L	50	15			950
50	FEP-50S	30	12	66	50	1,150
	FEP-50L	50	20			1,150
65	FEP-65S	30	18	86	66	1,400
	FEP-65L	50	30			1,400
80	FEP-80S	30	24	103	81	1,820
	FEP-80L	50	40			1,820
100	FEP-100S	30	33	131	102	2,490
	FEP-100L	50	55			2,490
125	FEP-125S	30	48	163	125	3,850
	FEP-125L	50	80			3,850
150	FEP-150S	30	60	194	147	4,870
	FEP-150L	50	100			4,870
200	FEP-200S	30	120	257	200	6,740

難燃タイプ

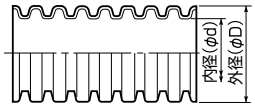

サイズ	品　番	標準長さ(m／把)	外径(φDmm)	管内径(φdmm)	標準価格
20	N-FEP-20S	30	30.5	21	1,320
	N-FEP-20L	50			1,320
30	N-FEP-30S	30	41	30	1,060
	N-FEP-30L	50			1,060
40	N-FEP-40S	30	55	41	1,150
	N-FEP-40L	50			1,150
50	N-FEP-50S	30	66	50	1,350
	N-FEP-50L	50			1,350
65	N-FEP-65S	30	86	66	1,680
	N-FEP-65L	50			1,680
80	N-FEP-80S	30	103	81	2,170
	N-FEP-80L	50			2,170
100	N-FEP-100S	30	131	102	3,220
	N-FEP-100L	50			3,220
125	N-FEP-125S	30	163	125	4,610
	N-FEP-125L	50			4,610
150	N-FEP-150S	30	194	147	5,870
	N-FEP-150L	50			5,870
200	N-FEP-200S	30	257	200	8,030

■コネクタ

品　番	適合管	標準価格
FEK-20B	ミラレックスF 20	1,120
FEK-30B	〃 30	1,460
FEK-40B	〃 40	1,700
FEK-50B	〃 50	1,950
FEK-65B	〃 65	2,440
FEK-80B	〃 80	3,810
FEK-100B	〃 100	5,510
FEK-125	〃 125	12,200
FEK-150	〃 150	14,900
FEK-200	〃 200	25,500

■カップリング

品　番	適合管	標準価格
FEC-20B	ミラレックスF 20	1,230
FEC-30B	〃 30	1,390
FEC-40B	〃 40	1,520
FEC-50B	〃 50	1,930
FEC-65B	〃 65	2,400
FEC-80B	〃 80	3,160
FEC-100B	〃 100	4,480
FEC-125	〃 125	5,690
FEC-150	〃 150	7,260
FEC-200	〃 200	20,200

■コネクタ クイック

水膨潤不織布付

品　番	適合管	標準価格
FEK-30A	ミラレックスF 30	1,460
FEK-40A	〃 40	1,700
FEK-50A	〃 50	1,950
FEK-65A	〃 65	2,440
FEK-80A	〃 80	3,810
FEK-100A	〃 100	5,510

■カップリング クイック

水膨潤不織布付

品　番	適合管	標準価格
FEC-30A	ミラレックスF 30	1,390
FEC-40A	〃 40	1,520
FEC-50A	〃 50	1,930
FEC-65A	〃 65	2,400
FEC-80A	〃 80	3,160
FEC-100A	〃 100	4,480

※この価格は、2024年6月現在のものです。

ミラレックスF(FEP)・付属品

未来工業㈱

■コンビネーションカップリング

ミラレックスF⇔VE管（塩ビ管）

品　番	適合管	標準価格
FEVE-20B	ミラレックスF 20⇔ VE管 22	1,100
FEVE-30B	〃 30⇔ 〃 36	1,230
FEVE-40B	〃 40⇔ 〃 42	1,320
FEVE-50B	〃 50⇔ 〃 54	1,660
FEVE-65B	〃 65⇔ 〃 70	2,020
FEVE-80B	〃 80⇔ 〃 82	2,640
FEVE-100B	〃 100⇔ 〃 100	3,740
FEVP-125	〃 125⇔塩ビ管125	5,800
FEVP-150	〃 150⇔ 〃 150	6,900
受 FEVP-200	〃 200⇔ 〃 200	11,100

ミラレックスF⇔ねじなしポリエチライニング鋼管
鋼管（SGP）

品　番	適合管		標準価格
FEGL-20B	ミラレックスF 20⇔鋼管 22	20A	2,620
FEGL-30B	〃 30⇔ 〃 36	32A	3,540
FEGL-40B	〃 40⇔ 〃 42	40A	4,500
FEGL-50B	〃 50⇔ 〃 54	50A	6,030
FEGL-65B	〃 65⇔ 〃 70	65A	7,530
FEGL-80B	〃 80⇔ 〃 82	80A	11,800
FEGL-100B	〃 100⇔ 〃 104	100A	17,600

ミラレックスF⇔薄鋼電線管（ねじ付）

品　番	適合管	標準価格
FECP-20	ミラレックスF20⇔薄鋼電線管25	900
FECP-30	〃 30⇔ 〃 39	1,030
FECP-40	〃 40⇔ 〃 51	1,120
FECP-50	〃 50⇔ 〃 63	1,390
FECP-65	〃 65⇔ 〃 75	1,680

ミラレックスF⇔厚鋼電線管（ねじ付）

品　番	適合管	標準価格
FEGP-20B	ミラレックスF 20⇔厚鋼電線管 22	1,160
FEGP-30B	〃 30⇔ 〃 36	1,320
FEGP-40B	〃 40⇔ 〃 42	1,460
FEGP-50B	〃 50⇔ 〃 54	1,810
FEGP-65B	〃 65⇔ 〃 70	2,150
FEGP-80B	〃 80⇔ 〃 82	2,890
FEGP-100B	〃 100⇔ 〃 104	4,080

■コンビネーションカップリング クイック

ミラレックスF⇔VE管（塩ビ管）

水膨潤不織布付

品　番	適合管	標準価格
FEVE-30A	ミラレックスF 30⇔ VE管 36	1,230
FEVE-40A	〃 40⇔ 〃 42	1,320
FEVE-50A	〃 50⇔ 〃 54	1,660
FEVE-65A	〃 65⇔ 〃 70	2,020
FEVE-80A	〃 80⇔ 〃 82	2,640
FEVE-100A	〃 100⇔ 〃 100	3,740

ミラレックスF⇔VE管（塩ビ管）

水膨潤不織布付

品　番	適合管	標準価格
FEVE-30DA	ミラレックスF 30⇔ VE管28	1,810
FEVE-40DA	〃 40⇔ 〃 36	2,080
FEVE-50DA	〃 50⇔ 〃 42	2,580
FEVE-65DA	〃 65⇔ 〃 54	3,360
FEVE-80DA	〃 80⇔ 〃 70	4,300
FEVE-100DA	〃 100⇔ 〃 82	5,940

■ベルマウス

品　番	適合管	標準価格
FEB-30A	ミラレックスF 30	450
FEB-40A	〃 40	560
FEB-50A	〃 50	720
FEB-65A	〃 65	990
FEB-80A	〃 80	1,230
FEB-100A	〃 100	1,590
FEB-125A	〃 125	2,730
FEB-150A	〃 150	3,270

■予備管用フタ

品　番	適合管	標準価格
FEB-30C	ミラレックスF 30	560
FEB-40C	〃 40	600
FEB-50C	〃 50	780
FEB-65C	〃 65	1,120
FEB-80C	〃 80	1,390
FEB-100C	〃 100	1,770
FEB-125C	〃 125	2,820
FEB-150C	〃 150	3,380

■異径アダプター（VE用サイズダウン）

品　番	適合VE管(呼び) 外径	適合VE管(呼び) 内径	標準価格
MV-22D	22	16	440
MV-28D	28	22	480
MV-36D	36	28	580
MV-42D	42	36	640
MV-54D	54	42	810
MV-70D	70	54	1,170
MV-82D	82	70	1,450
MV-100D	100	82	1,890
MV-125D	VP125	100	2,390

※この価格は、2024年6月現在のものです。

ミラレックスF(FEP)・付属品

未来工業㈱

■異径アダプター（厚鋼用サイズダウン）

品　番	ネジの呼び おねじ	ネジの呼び めねじ	標準価格
MG-22D	CTG22(G¾)	CTG16(G½)	360
MG-28D	CTG28(G1)	CTG22(G¾)	400
MG-36D	CTG36(G1¼)	CTG28(G1)	520
MG-42D	CTG42(G1½)	CTG36(G1¼)	560
MG-54D	CTG54(G2)	CTG42(G1½)	720
MG-70D	CTG70(G2½)	CTG54(G2)	1,050
MG-82D	CTG82(G3)	CTG70(G2½)	1,280
MG-100DD	CTG104(G4)	CTG82(G3)	2,690
MG-100D	CTG104(G4)	CTG92(G3½)	1,680

■埋設標識シート

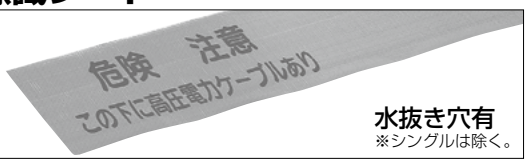

水抜き穴有
※シングルは除く。

■幅150mmタイプ(長さ50m)

種類	品番 高圧電力表示	品番 低圧電力表示	品番 通信ケーブル表示	品番 弱電ケーブル表示	標準価格
シングル	MHS-SK	MHS-ST	MHS-SC	MHS-SJ	オープン価格
ダブル(2倍折込)	MHS-DK	MHS-DT	MHS-DC	MHS-DJ	オープン価格
トリプル(3倍折込)	MHS-TK	MHS-TT	MHS-TC	MHS-TJ	オープン価格

■幅300mmタイプ(長さ50m)

種類	品番 高圧電力表示	品番 低圧電力表示	品番 通信ケーブル表示	品番 弱電ケーブル表示	標準価格
シングル	MHS3-SK	MHS3-ST	MHS3-SC	MHS3-SJ	オープン価格
ダブル(2倍折込)	MHS3-DK	MHS3-DT	MHS3-DC	MHS3-DJ	オープン価格

カ ク フ レ キ

■カクフレキ®

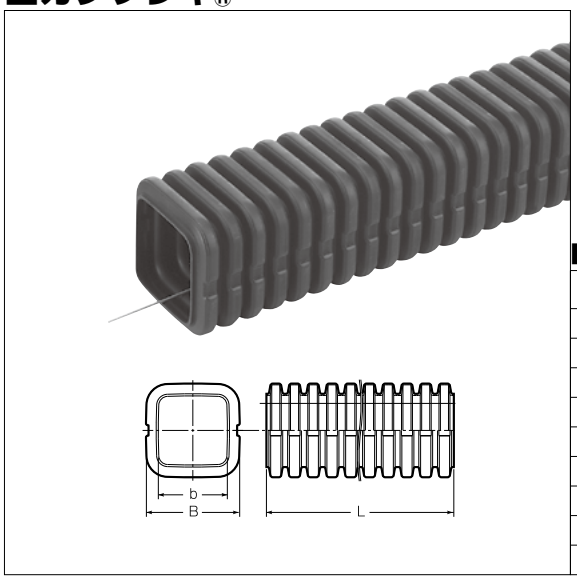

■難燃カクフレキ（難燃タイプ）

品　番	標準長さ L(m)	参考重量 (kg/把)	内断面積 (mm²)	B	b	最大長さ (m)	標準価格
N-KFEP-30S	30	9	910	45	30	200	オープン価格
N-KFEP-30L	50	15					オープン価格
N-KFEP-50S	30	16.5	2540	70	50	200	オープン価格
N-KFEP-50L	50	27.5					オープン価格
N-KFEP-81S	30	36	6380	110	81	100	オープン価格
N-KFEP-81L	50	60					オープン価格
N-KFEP-100S	30	51	10290	138	103	100	オープン価格
N-KFEP-100L	50	85					オープン価格
N-KFEP-130S	30	75	16250	178	130	30	オープン価格

■ハンドホール用コネクタ



UPタイプ

品　番	適合管	標準価格
KFEKH-30	カクフレキ 30	2,980
KFEKH-50	〃 50	3,880
KFEKH-75	〃 75	5,260
KFEKH-81	〃 81	5,850
KFEKH-100	〃 100	7,710
KFEKH-130	〃 130	10,200
KFEKH-150	〃 150	16,700

■防水パッキン付　水膨潤不織布付

品　番	適合管	標準価格
KFEKH-30P	カクフレキ 30	5,240
KFEKH-50P	〃 50	7,030
KFEKH-75P	〃 75	9,160
KFEKH-81P	〃 81	10,200
KFEKH-100P	〃 100	13,200
KFEKH-130P	〃 130	18,300
KFEKH-150P	〃 150	21,700

■Lタイプ ※ロングタイプ。※ロックナットはありません。

品　番	適合管	標準価格
KFEKH-30L	カクフレキ 30	3,160
KFEKH-50L	〃 50	4,050
KFEKH-75L	〃 75	5,580
KFEKH-81L	〃 81	6,180
KFEKH-100L	〃 100	8,150

■UPタイプ ※内容量が大きいタイプ。

品　番	適合管	標準価格
KFEKH-30U	カクフレキ 30	3,400
KFEKH-50U	〃 50	4,440
KFEKH-81U	〃 81	6,720
KFEKH-100U	〃 100	8,850
KFEKH-130BL	〃 130	10,200

※この価格は、2024年6月現在のものです。

カクフレキ

未来工業㈱

■コネクタ

品　番	適合管	ネジの呼び(おすネジ径)	標準価格
KFEK-30	カクフレキ 30	G1¼ (φ42)	1,410
KFEK-50	〃 50	G2 (φ60)	1,880
KFEK-75	〃 75	G3 (φ89)	3,400
KFEK-81	〃 81	G3 (φ89)	3,760
KFEK-100	〃 100	G4 (φ114)	5,420

■カップリング

品　番	適合管	標準価格
KFEC-30	カクフレキ 30	1,160
KFEC-50	〃 50	1,570
KFEC-75	〃 75	2,240
KFEC-81	〃 81	2,510
KFEC-100	〃 100	3,540
KFEC-130	〃 130	4,950
KFEC-150	〃 150	15,100

■半割れカップリング

品　番	適合管	標準価格
KFEC-81H	カクフレキ81	4,280

■連結ホルダー



品　番	適合管	標準価格
KFEH-30A	カクフレキ 30	310
KFEH-50A	〃 50	490
KFEH-75A	〃 75	780
KFEH-81A	〃 81	850
KFEH-100A	〃 100	1,080
KFEH-130A	〃 130	1,370

■コンビネーションカップリング

カクフレキ⇔ミラレックス・ミラレックスF

品　番	適合管	標準価格
KFEMF-30	カクフレキ 30⇔MFX- 28	1,810
KFEFE-30	〃 30⇔FEP- 30	1,810
KFEFE-50	〃 50⇔〃 50	2,400
KFEFE-75	〃 75⇔〃 80	3,490
KFEFE-81	〃 81⇔〃 80	3,880
KFEFE-100	〃 100⇔〃 100	5,690
受KFEFE-130	〃 130⇔〃 125	7,440
KFEFE-150	〃 150⇔〃 150	12,000

カクフレキ⇔VE管(塩ビ管)

品　番	適合管	標準価格
KFEVE-30D	カクフレキ 30 VE管 28	1,660
KFEVE-30	〃 30 〃 36	1,100
KFEVE-50	〃 50⇔〃 54	1,500
KFEVE-75	〃 75⇔〃 82	2,150
KFEVE-81	〃 81⇔〃 82	2,400
KFEVP-100	〃 100⇔塩ビ管100	3,380
KFEVP-130	〃 130⇔〃 125	5,800
KFEVP-150	〃 150⇔〃 150	15,600

カクフレキ⇔厚鋼電線管(ねじ無)

品　番	適合管	標準価格
KFEGN-30D	カクフレキ30⇔厚鋼電線管28	1,840
KFEGN-30	〃 30⇔〃 36	2,640
KFEGN-50	〃 50⇔〃 54	4,700
KFEGN-75	〃 75⇔〃 82	9,000
KFEGN-81	〃 81⇔〃 82	9,990
KFEGN-100	〃 100⇔〃 104	18,100

カクフレキ⇔ねじなしポリエチライニング鋼管鋼管(SGP)

品　番	適合管		標準価格
KFEGL-30D	カクフレキ30⇔鋼管28	25A	3,610
KFEGL-30	〃 30⇔〃 36	32A	3,450
KFEGL-50	〃 50⇔〃 54	50A	5,960
KFEGL-75	〃 75⇔〃 82	80A	10,700
KFEGL-81	〃 81⇔〃 82	80A	11,900
KFEGL-100	〃 100⇔〃104	100A	17,800

カクフレキ⇔厚鋼電線管(ねじ付)

品　番	適合管	標準価格
KFEGP-30D	カクフレキ30⇔厚鋼電線管28	1,660
KFEGP-30	〃 30⇔〃 36	1,100
KFEGP-30U	〃 30⇔〃 42	1,120
KFEGP-50	〃 50⇔〃 54	1,500
KFEGP-75	〃 75⇔〃 82	2,150
KFEGP-81	〃 81⇔〃 82	2,400
KFEGP-100	〃 100⇔〃 104	3,380

■キリマワシ® (FEP用)

適用
- ミラレックス(サイズ82迄)
- ミラレックスF(サイズ80迄)
- カクフレキ(サイズ80迄)
- アルミフリーダクト(全サイズ)
- PF管・CD管等

種類	品　番	標準価格
ケース付	DM-KF	4,750
ケース無	DM-KFH	4,090
替刃	DM-KF1H	2,310

■ベルマウス

サイズ30

品　番	適合管	標準価格
KFEB-30	カクフレキ 30	400
KFEB-50	〃 50	670
KFEB-75	〃 75	1,030
KFEB-81	〃 81	1,140
KFEB-100	〃 100	1,460
KFEB-130	〃 130	2,530
KFEB-150	〃 150	3,360

■FEPリール®

溶融亜鉛めっき

保管時



適合
- ミラレックス
- ミラレックスF
- カクフレキ

品　番	標準価格
FEPR-1	164,200

※この価格は、2024年6月現在のものです。

仮設ボックス組み込み

未来工業㈱

■屋外電力用仮設ボックス（漏電しゃ断器･分岐ブレーカ･コンセント内臓）

ELB組込品〈ベージュ色〉

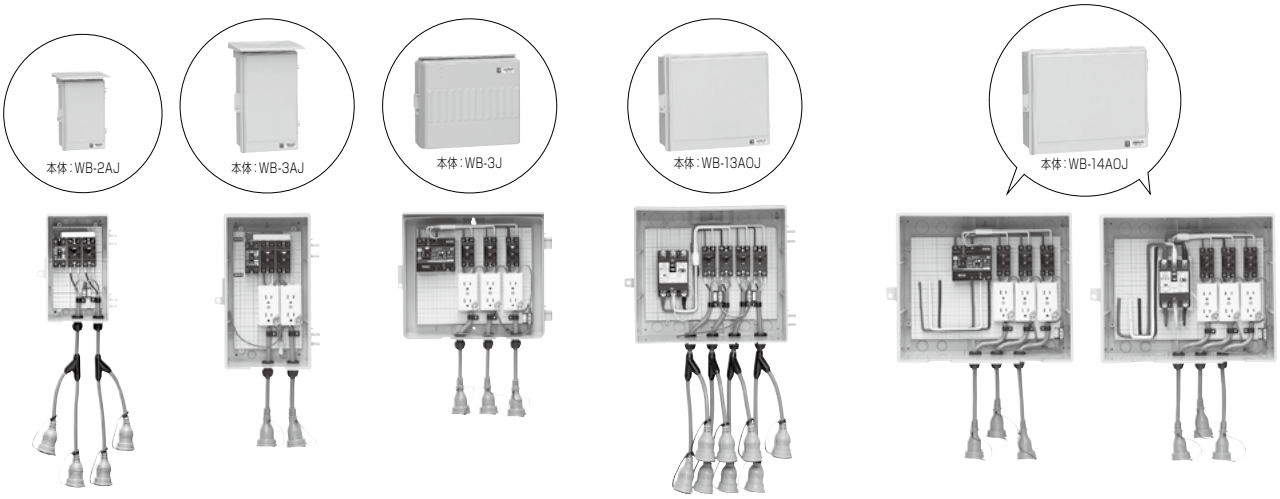

品　番	感度電流	回路数・コンセント数	ボックス外形寸法(mm)（突起部等含）			基台寸法(mm)			有　効フカサ	バンド通し穴	標準価格
			タテ	ヨコ	フカサ	タテ	ヨコ	板厚			
※2A-2BWT	15mA	漏電しゃ断器（2P30A）OC付 分岐ブレーカ20A（2回路） 防水Wゴムコンセント（2個）	295 (630)	195	150	200	120	15	100	有	**43,100**
※2A-2BW	30mA										
※3A-22CBT	15mA	漏電しゃ断器（2P30A）OC付 分岐ブレーカ20A（2回路） 接地付2ヶ用コンセント（2個） 防水ゴムコンセント（2個）	337 (552)	235	180	260	150	15	120	有	**40,800**
※3A-22CB	30mA										
3-33CB	30mA	漏電しゃ断器（3P30A）OC付・JIS㊫ 分岐ブレーカ20A（3回路） 接地付2ヶ用コンセント（3個） 防水ゴムコンセント（3個）	297 (477)	364	135	226	271	15	108	有	**84,100**
受13-4BW4	30mA	漏電しゃ断器（3P40A）OC付 分岐ブレーカ20A（4回路） 防水Wゴムコンセント（4個）	315 (662)	384	167	210	300	15	140	有	**113,500**
14-33CBL	30mA	漏電しゃ断器（3P30A）OC付・JIS㊫ 分岐ブレーカ20A（3回路） 接地付2ヶ用コンセント（3個） 防水ゴムコンセント（3個）	341 (567)	435	187	230	340	15	159	有	**85,700**
14-33CB5L	30mA	漏電しゃ断器（3P50A）OC付 分岐ブレーカ20A（3回路） 接地付2ヶ用コンセント（3個） 防水ゴムコンセント（3個）	341 (567)	435	187	230	340	15	159	有	**101,700**

※印は、漏電しゃ断器OCなしも受注品として承ります。品番末尾に**N**を付けてご注文ください。

パワーバンド

■パワーバンド®

ループ引張強度
・幅10㎜：870N（89kgf）
・幅15㎜：12170N（130kgf）
※パワーバンド用止め具を使用して測定
使用温度範囲：−40℃〜+85℃

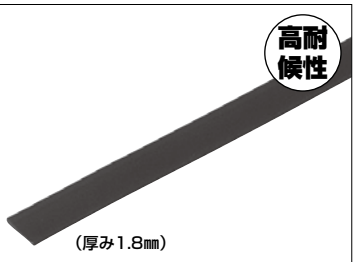

樹脂製

幅	長さ	品　番	色	標準価格
10㎜	15m	**MPB-10-15M**	黒	**オープン価格**
	50m	**MPB-10-50M**	黒	**オープン価格**
15㎜	15m	**MPB-15-15M**	黒	**オープン価格**
	50m	**MPB-15-50M**	黒	**オープン価格**

■パワーバンド締付工具

パワーバンド用止め具専用

品　番	標準価格
MC-PB1	**オープン価格**

※この価格は、2024年6月現在のものです。

パワーバンド

未来工業㈱

■パワーバンド用止め具

ループ引張強度
・幅10㎜：870N（89kgf）
・幅15㎜：12170N（130kgf）
使用温度範囲：−40℃〜+85℃

高耐候性

樹脂製

適合パワーバンド幅	品　番	色	適合パワーバンド	標準価格
10㎜	**MPBT-10**	黒	MPB-10-M	**オープン価格**
15㎜	**MPBT-15**	黒	MPB-15-M	**オープン価格**

■パワーバンド用止め具カバー

使用温度範囲：−40℃〜+85℃

高耐候性

樹脂製

品　番	色	適合	標準価格
MPBTC-10	黒	MPBT-10	**オープン価格**
MPBTC-15	黒	MPBT-15	**オープン価格**

■パワーバンド用スペーサー

使用温度範囲：−40℃〜+85℃

高耐候性

樹脂製

適合パワーバンド幅	品　番	色	適合パワーバンド	標準価格
10㎜	**MPBSP-10**	黒	MPB-10-M	**オープン価格**
15㎜	**MPBSP-15**	黒	MPB-15-M	**オープン価格**

■パワーバンド用サドルベース

許容静荷重：水平方向：98N(10kgf)
使用温度範囲：−40℃〜+85℃
適合ねじ：ねじ径φ5迄
（頭部径φ9迄）

高耐候性

樹脂製

適合パワーバンド幅	品　番	色	適合パワーバンド	標準価格
10㎜	**MPBB-10**	黒	MPB-10-M	**オープン価格**
15㎜	**MPBB-15**	黒	MPB-15-M	**オープン価格**

■パワーバンド用締付具

許容静荷重：垂直方向：29N(3kgf)
水平方向：98N(10kgf)
使用温度範囲：−40℃〜+85℃
適合径：φ80㎜〜φ200㎜

高耐候性

樹脂製

適合パワーバンド幅	品　番	色	適合パワーバンド	標準価格
10㎜	**MPBS-10**	黒	MPB-10-M	**オープン価格**

ビニール製日本間ボックス

■小判穴ホルソーS

■セット品



本体

ハードケース付

2ヶ用穴あけゲージ

EGアッター2

替刃

六角棒レンチ

●ホルソー開口穴径：L＝102mm　W＝54〜56mm
●切削深さ：25mm迄
・強化せっこうボード：12.5mm×2枚迄
・せっこうボード：12.5mm×2枚迄
●六角軸シャンク径：6.35mm
●適合電動ドライバー：【推奨】14.4V充電式ドリルドライバー
※12V・18Vも使えます。

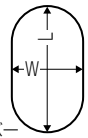

※充電ドライバーのドリルモードを**左回転**で使用してください。

種　類	品　番	標準価格
強化せっこうボード、せっこうボード用	**FH-SBG-S**	33,000

■小判穴ホルソー（セミハードケース付）

■セット品

本体

セミハードケース付

2ヶ用穴あけゲージ

EGアッター2

替刃

六角棒レンチ

●ホルソー開口穴径：L＝104.5mm　W＝58〜59mm
●切削深さ：25mm迄
・合板：12mm×1枚迄
・強化せっこうボード：12.5mm×2枚迄
・せっこうボード：12.5mm×2枚迄
●六角軸シャンク径：6.35mm
●適合電動ドライバー：【推奨】14.4V充電式ドリルドライバー
※12V・18Vも使えます。

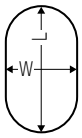

※充電ドライバーのドリルモードを**左回転**で使用してください。

種　類	品　番	標準価格
合板、強化せっこうボード、せっこうボード用	**FH-SBGP2B**	45,800

※この価格は、2024年6月現在のものです。

ビニール製日本間ボックス

未来工業㈱

■小判スライドボックス（センター磁石付）

深さ36mm

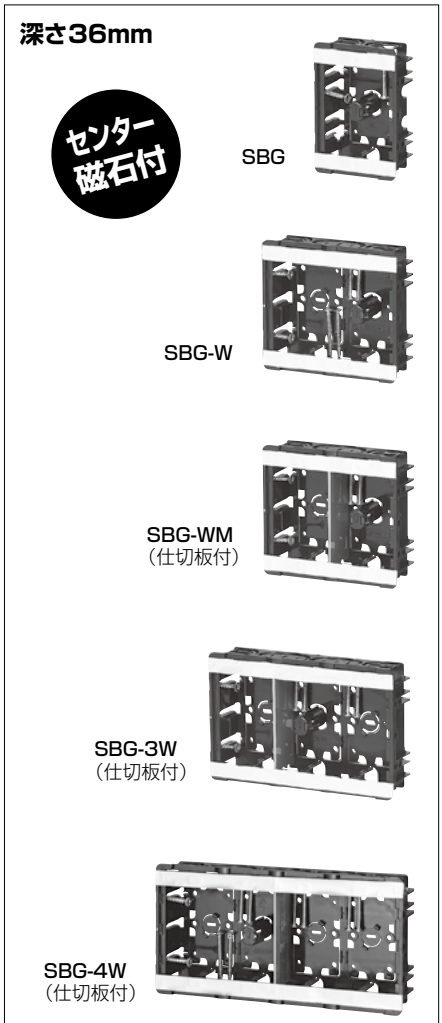

種類	品　番	標準価格
1ケ用	**SBG**	140
2ケ用	**SBG-W**	450
2ケ用	**SBG-WM**	480
3ケ用	**SBG-3W**	1,140
4ケ用	**SBG-4W**	1,900

■マグの手®（軽間シリーズ）

仮固定用強力磁石

品　番	標準価格
KMA-MG	380

■軽間ボックス®（センター磁石付）

深さ36mm

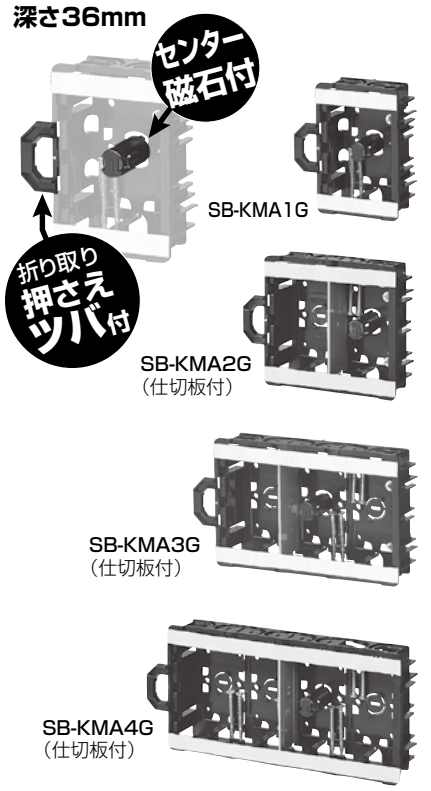

種類	品　番	標準価格
1ケ用	**SB-KMA1G**	160
2ケ用	**SB-KMA2G**	520
3ケ用	**SB-KMA3G**	1,260
4ケ用	**SB-KMA4G**	2,020

■軽間ボックス®（浅形）

深さ28mm



種類	品　番	標準価格
1ケ用	**SBS-KMA1**	150
2ケ用	**SBS-KMA2**	500
3ケ用	**SBS-KMA3**	1,210

■軽間ボックス®

深さ36mm

種類	品　番	標準価格
1ケ用	**SB-KMA1**	150
2ケ用	**SB-KMA2**	500
3ケ用	**SB-KMA3**	1,210
4ケ用	**SB-KMA4**	2,000

■軽間アウトレットボックス®（平塗代カバー付）（軽間シリーズ）

深さ44mm

小判型



CDO-4AKMA12

2個用



CDO-4AKMA122

色：グレー

品　番	標準価格
CDō-4AKMA12	480
CDō-4AKMA122	480

※この価格は、2024年6月現在のものです。

ビニール製日本間ボックス

未来工業㈱

■枠ちん®（あと付けはさみプレート）

あと付けボックスレス工法に


HP-1


HP-2


HP-3

セパレーター

バックカバー


1ヶ用


2ヶ用

種類	品　番	標準価格
1ヶ用	**HP-1**	89
2ヶ用	**HP-2**	180
3ヶ用	**HP-3**	300

■セパレーター

品　番	適合	標準価格
HP-M	HP-2、HP-3	88

■バックカバー

種類	品　番	適合	標準価格
1ヶ用	**HP-1BC**	HP-1	100
2ヶ用	**HP-2BC**	HP-2	160

■台付スライドボックス

深さ36mm


SBH


SBō


SBW


SBW-M
（仕切板付）


SB-3W
（仕切板付）


SB-4W
（仕切板付）


SB-5W
（仕切板付･ブランクカバー付）

種類	品　番	標準価格
1ヶ用	**SBH**	120
	SBō	130
2ヶ用	**SBW**	400
	SBW-M	450
3ヶ用	**SB-3W**	1,020
4ヶ用	**SB-4W**	1,710
5ヶ用	**SB-5W**	2,280

■浅形スライドボックス

深さ28mm

品　番	標準価格
SBS	130

■深形スライドボックス

深さ45mm



品　番	標準価格
SBY	180

■耳付スライドボックス

深さ36mm

品　番	標準価格
SBM	130

■パネルボックス®（あと付はさみボックス）


SBP


SBP-N

品　番	標準価格
SBP	360
SBP-N	450

■高台スライドボックス

深さ36mm



品　番	標準価格
SBK	620

■EGスライドボックス

磁石付
深さ36mm



品　番	標準価格
SBE	140

※この価格は、2024年6月現在のものです。

ボ　ッ　ク　ス

未来工業㈱

■埋込四角アウトレットボックス

JIS C8435

3分スタット付
耐衝撃性樹脂(HI)

品　番	規　格	側面ノックアウト	標準価格
CDō-4AS	中形四角(薄型)	16·16(19·19)×2 22·22(25·25)×2	280
CDō-4A	〃　(浅型)	22·22(25·25)×4	280
CDō-4B	〃　(深型)	22·22(25·25)×2 22·28(25·31)×2	440
CDō-5AS	大形四角(薄型)	16·16(19·19)×4	660
CDō-5A	〃　(浅型)	22·16·22(25·19·25)×2 22·22(25·25)×2	660
CDō-5B	〃　(深型)	22·16·22(25·19·25)×2 28·28(31·31)×2	740

■X線防護用アウトレットボックス

3分スタット付
耐衝撃性樹脂(HI)

鉛ボード用

鉛ボード用・4方出



打込用

規格	品　番	適　合	ノックアウト	標準価格
中形四角(浅型)	**CDō-4AXP-1**	鉛ボード用(鉛当量2mm)	22·22(25·25)×1(1方出) ※開口方向のノックのみ使用可能	12,100
	CDō-4AX3-1	鉛ボード用(鉛当量3mm)	22·22(25·25)×1(1方出) ※開口方向のノックのみ使用可能	18,100
	CDō-4AXP4-1	鉛ボード用4方出	22·22(25·25)×4	7,480
	CDō-4AXP-2	打込用	22·22(25·25)×4	6,660
大形四角(深型)	**CDō-5BXP-1**	鉛ボード用(鉛当量2mm)	22·28(25·31)×1(1方出) ※開口方向のノックのみ使用可能	13,600
	CDō-5BX3-1	鉛ボード用(鉛当量3mm)	22·28(25·31)×1(1方出) ※開口方向のノックのみ使用可能	20,200
	CDō-5BXP4-1	鉛ボード用4方出	22·16·22(25·19·25)×2 22·28(25·31)×2	8,400
	CDō-5BXP-2	打込用	22·16·22(25·19·25)×2 22·28(25·31)×2	7,520

■結露防止ボックス (四角コンクリートボックス)

耐衝撃性樹脂(HI)

●上面ノックアウト：
22(25)×2·16(19)×3

規格	深さ	品　番	側面ノックアウト	標準価格
中浅形	44mm	**4CB-44NDK**	22·22(25·25)×2 22(25)×2	1,500
中深形	54mm	**4CB-54NDK**	22·22(25·25)×2 22(25)×2	1,580
	75mm	**4CB-75NDK**	22·28(25·31)×4	1,840
大深形	54mm	**4CBL-54NDK**	22·22(25·25)×2 22·22·22(25·25·25)×2	2,240
	75mm	**4CBL-75NDK**	28·28(31·31)×2 22·28·22(25·31·25)×2	2,480

■結露防止ボックス (埋込スイッチボックス(塗代無))

3分スタット付
耐衝撃性樹脂(HI)

1個用

2個用

3個用

4個用

5個用

6個用



品　番	規　格	標準価格
CSW-1N-ōDK	1個用	920
CSW-2N-ōDK	2個用	1,480
CSW-3N-ōDK	3個用	2,420
CSW-4N-ōDK	4個用	4,620
CSW-5N-ōDK	5個用	5,060
CSW-6N-ōDK	6個用	7,040

■結露防止ボックス (埋込四角アウトレットボックス)

3分スタット付
(CDO-4ASSDKは除く)
耐衝撃性樹脂(HI)

CDō-4◌DK

CDō-5◌DK

品　番	規　格	側面ノックアウト	標準価格
CDō-4ASSDK	中形四角(極薄型)	22·22(25·25)×2	840
CDō-4ASDK	〃　(薄　型)	16·16(19·19)×2 22·22(25·25)×2	840
CDō-4ADK	〃　(浅　型)	22·22(25·25)×4	840
CDō-4BDK	〃　(深　型)	22·22(25·25)×2 22·28(25·31)×2	1,060
CDō-5ASDK	大形四角(薄　型)	16·16(19·19)×4	1,440
CDō-5ADK	〃　(浅　型)	22·16·22(25·19·25)×2 22·22(25·25)×2	1,440
CDō-5BDK	〃　(深　型)	22·16·22(25·19·25)×2 28·28(31·31)×2	1,540

■結露防止ボックス (八角コンクリートボックス)



耐衝撃性樹脂(HI)

●上面ノックアウト：
22(25)×2·16(19)×1

規格	深さ	品　番	側面ノックアウト	標準価格
深形	54mm	**8CB-54NDK**	22(25)×6	1,520
	75mm	**8CB-75NDK**	22(25)×6	1,680

※この価格は、2024年6月現在のものです。

ビニールモール

未来工業㈱

全長(1m)

■プラモール(テープ付)
底面テープ付
(テープ厚0.75mm)



※付属品も豊富に取り揃えております。

■プラモール®(VVFケーブル用モール)

規格	品番										標準価格
	ライトブルー	茶	ベージュ	カベ白	クリーム	グレー	チョコレート	ミルキーホワイト	ブラック	ライトブラウン	
0号	PML-0L	PML-0B	PML-0J	PML-0W	PML-0C	PML-0G	PML-0T	PML-0M	PML-0K	PML-0LB	200
1号	PML-1L	PML-1B	PML-1J	PML-1W	PML-1C	PML-1G	PML-1T	PML-1M	PML-1K	PML-1LB	240
2号	PML-2L	PML-2B	PML-2J	PML-2W	PML-2C	PML-2G	PML-2T	PML-2M	PML-2K	PML-2LB	330
3号	PML-3L	PML-3B	PML-3J	PML-3W	PML-3C	PML-3G	PML-3T	PML-3M	PML-3K	PML-3LB	480
4号	PML-4L	PML-4B	PML-4J	PML-4W	PML-4C	PML-4G	PML-4T	PML-4M	PML-4K	PML-4LB	780
5号	PML-5L	PML-5B	PML-5J	PML-5W	———	———	———	PML-5M	———	———	990

■プラモール®(テープ付)

規格	品番								標準価格
	ライトブルー	茶	ベージュ	カベ白	クリーム	グレー	ミルキーホワイト	ブラック	
0号	PML-0LT	PML-0BT	PML-0JT	PML-0WT	PML-0CT	PML-0GT	PML-0MT	PML-0KT	290
1号	PML-1LT	PML-1BT	PML-1JT	PML-1WT	PML-1CT	PML-1GT	PML-1MT	PML-1KT	330
2号	PML-2LT	PML-2BT	PML-2JT	PML-2WT	PML-2CT	PML-2GT	PML-2MT	PML-2KT	420
3号	PML-3LT	PML-3BT	PML-3JT	PML-3WT	PML-3CT	PML-3GT	PML-3MT	PML-3KT	660
4号	———	PML-4BT	PML-4JT	PML-4WT	———	PML-4GT	PML-4MT	PML-4KT	900
5号	———	———	———	PML-5WT	———	———	PML-5MT	———	1,260

適合ケーブル

※付属品を使用した場合の適合は多少異なります。※LANケーブル(UTP0.5×4P)は、外径6mm以下で算出してあります。

0号	1号	2号	3号	4号	5号
●φ4以下の通信線・ケーブル	●φ7.7以下の通信線・ケーブル ●VVF (1.6×2C-1条 / 2.0×2C-1条) ●LANケーブル(UTP0.5×4P-1条) ●同軸ケーブル(5C-FB-1条)	●VVF (2.0×3C-1条 / 2.6×2C-1条) ●LANケーブル(UTP0.5×4P-2条)	●VVF (1.6×2C-3条 / 2.0×2C-2条 / 2.6×2C-1条 / 3C-1条) ●LANケーブル(UTP0.5×4P-3条) ●同軸ケーブル(7C-FB-1条)	●VVF (2.0×2C-3条 / 3C-2条 / 2.6×2C-2条 / 3C-1条) ●LANケーブル(UTP0.5×4P-6条)	●VVF (2.0×2C-4条 / 3C-4条 / 2.6×2C-3条 / 3C-2条) ●LANケーブル(UTP0.5×4P-9条)

■モール固定用カッター モールトメール®

HMT-1



芯(2000本入)

品番	適用	標準価格
HMT-1	光モール(S号、0号、1号) プラモール(0号、1号) 等	オープン価格
HMT-10S	芯(ステープル)	オープン価格

■モールケース(ソフトタイプ)(携帯用モールケース)

品番	適用(参考入数)		標準価格
	プラモール	デンコープロテクタ	
MLZ-3	●0号(約98本) ●1号(約54本) ●2号(約36本) ●3号(約25本) ●4号(約28本) ●5号(約10本)	●1号(約70本) ●2号(約36本) ●3号(約24本) ●4号(約18本) ●5号(約12本) ●特5号(約10本)	13,900

※この価格は、2024年6月現在のものです。

ビニール電線管付属品

未来工業㈱

ミライの硬質ビニル電線管（J管）&付属品は全色

高耐候性　今までに無い、耐候性&光沢

耐衝撃性 HI　衝撃に強い　耐衝撃性樹脂(HI)

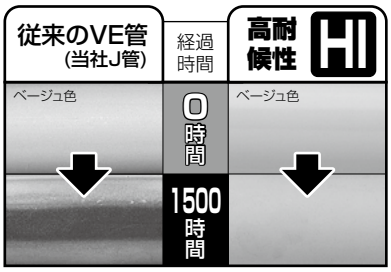

■硬質ビニル電線管(J管)

JIS C8430
（サイズ10、100は除く）
高耐候性　HI

全長	品番（色） ベージュ	ミルキーホワイト	グレー	濃紺	外径	近似内径	標準価格
2m	VE-10J2	——	——	——	φ14	φ10	400
	VE-14J2	——	——	——	φ18	φ14	360
	VE-16J2	——	——	——	φ22	φ18	440
	VE-22J2	——	——	——	φ26	φ22	490
	VE-28J2	——	——	——	φ34	φ28	950
	VE-36J2	——	——	——	φ42	φ35	1,370
4m	VE-14J4	VE-14M	VE-14	VE-14DB	φ18	φ14	630
	VE-16J4	VE-16M	VE-16	VE-16DB	φ22	φ18	780
	VE-22J4	VE-22M	VE-22	VE-22DB	φ26	φ22	860
	VE-28J4	VE-28M	VE-28	VE-28DB	φ34	φ28	1,690
	VE-36J4	VE-36M	VE-36	VE-36DB	φ42	φ35	2,450
	VE-42J4	VE-42M	VE-42	VE-42DB	φ48	φ40	3,250
	VE-54J4	VE-54M	VE-54	VE-54DB	φ60	φ51	4,480
	VE-70J4	VE-70M	VE-70	VE-70DB	φ76	φ67	5,380
	VE-82J4	VE-82M	VE-82	VE-82DB	φ89	φ77	9,440
	VE-100J4	VE-100M	VE-100	——	φ114	φ100	15,300

■半割VE管



●電線、通信線などを途中で取り出す場合に使用します。
●配線後に配管する事が出来ます。

全長	品番 ベージュ	ミルキーホワイト	グレー	外径	近似内径	標準価格
2m	VEH-16J	VEH-16M	VEH-16	φ22	φ18	2,070
	VEH-22J	VEH-22M	VEH-22	φ26	φ20	2,520

■VE管フレキ

手で曲げられるVE管!　高耐候性



●硬質ビニル電線管(J管)用接着剤で固定します。

全長	品番 ベージュ	ミルキーホワイト	グレー	外径	近似内径	標準価格
2m	VE-10FJ			φ14	φ10	1,400
	VE-14FJ	VE-14FM		φ18	φ14	1,600
	VE-16FJ	VE-16FM	VE-16F	φ22	φ18	1,740
	VE-22FJ	VE-22FM	VE-22F	φ26	φ20	2,130
	VE-28FJ	VE-28FM	VE-28F	φ34	φ27	2,570
	VE-36FJ	VE-36FM	VE-36F	φ42	φ34.6	3,780
10m	VE-16FJ10	VE-16FM10	VE-16F10	φ22	φ18	8,590
	VE-22FJ10	VE-22FM10	VE-22F10	φ26	φ20	10,500
	VE-28FJ10	VE-28FM10	VE-28F10	φ34	φ27	12,800

■PF・VE兼用両サドル

品番 ベージュ	ミルキーホワイト	グレー	適合管	標準価格
SFV-16J	SFV-16M	SFV-16H	PF管※MF、MFXは除く16・VE管16	50
SFV-22J	SFV-22M	SFV-22H	〃 22・〃 22	64
SFV-28J	SFV-28M	SFV-28H	〃 28・〃 28	95

※この価格は、2024年6月現在のものです。

ビニール電線管付属品

未来工業㈱

■TSカップリング（ストレートタイプ）

JIS C8432
（サイズ10は除く）

高耐候性 HI

品番 ベージュ	ミルキーホワイト	グレー	濃紺	適合管	標準価格
PVF-10J				VE10	79
PVF-14J	PVF-14M	PVF-14	PVF-14DB	VE14	79
PVF-16J	PVF-16M	PVF-16	PVF-16DB	VE16	110
PVF-22J	PVF-22M	PVF-22	PVF-22DB	VE22	150
PVF-28J	PVF-28M	PVF-28	PVF-28DB	VE28	260
PVF-36J	PVF-36M	PVF-36	PVF-36DB	VE36	430
PVF-42J	PVF-42M	PVF-42	PVF-42DB	VE42	550
PVF-54J	PVF-54M	PVF-54	PVF-54DB	VE54	900
PVF-70J	PVF-70M	PVF-70	PVF-70DB	VE70	1,190
PVF-82J	PVF-82M	PVF-82	PVF-82DB	VE82	2,170
PVF-100J	PVF-100M	PVF-100		VE100	5,710

■ノーマルベンド

JIS C8432
（サイズ100は除く）

HI

品番 ベージュ	ミルキーホワイト	グレー	濃紺	適合管	標準価格
N-14J	N-14M	N-14	N-14DB	VE14	180
N-16J	N-16M	N-16	N-16DB	VE16	230
N-22J	N-22M	N-22	N-22DB	VE22	330
N-28J	N-28M	N-28	N-28DB	VE28	620
N-36J	N-36M	N-36	N-36DB	VE36	980
N-42J	N-42M	N-42	N-42DB	VE42	1,360
N-54J	N-54M	N-54	N-54DB	VE54	2,260
N-70J	N-70M	N-70	N-70DB	VE70	4,000
N-82J	N-82M	N-82	N-82DB	VE82	6,970
受N-100J	受N-100M	受N-100		VE100	18,300

■2号コネクタ

JIS C8432
（※印は除く）

高耐候性 HI

品番 ベージュ	ミルキーホワイト	グレー	濃紺	適合管	ネジの呼び	標準価格
※2K-10SJ				VE10	G½	110
※2K-14SJ		※2K-14S	※2K-14SDB	VE14	G½	110
※2K-16SJ	※2K-16SM	※2K-16S	※2K-16SDB	VE16	G½	140
2K-14J	2K-14M	2K-14	2K-14DB	VE14	G¾	110
2K-16J	2K-16M	2K-16	2K-16DB	VE16	G¾	140
2K-22J	2K-22M	2K-22	2K-22DB	VE22	G¾	150
2K-28J	2K-28M	2K-28	2K-28DB	VE28	G1	330
2K-36J	2K-36M	2K-36	2K-36DB	VE36	G1¼	480
2K-42J	2K-42M	2K-42	2K-42DB	VE42	G1½	640
2K-54J	2K-54M	2K-54	2K-54DB	VE54	G2	1,140
2K-70J	2K-70M	2K-70	2K-70DB	VE70	G2½	1,880
2K-82J	2K-82M	2K-82	2K-82DB	VE82	G3	3,520
※2K-100J	※2K-100M	※2K-100		VE100	G4	6,140

■エントランスキャップ

JIS C8432
（サイズ100は除く）

高耐候性 HI

品番 ベージュ	ミルキーホワイト	グレー	濃紺	適合管	標準価格
MEC-14J	MEC-14M	MEC-14	MEC-14DB	VE14	550
MEC-16J	MEC-16M	MEC-16	MEC-16DB	VE16	620
MEC-22J	MEC-22M	MEC-22	MEC-22DB	VE22	690
MEC-28J	MEC-28M	MEC-28	MEC-28DB	VE28	1,260
MEC-36J	MEC-36M	MEC-36	MEC-36DB	VE36	1,950
MEC-42J	MEC-42M	MEC-42	MEC-42DB	VE42	2,620
MEC-54J	MEC-54M	MEC-54	MEC-54DB	VE54	4,860
MEC-70J	MEC-70M	MEC-70	MEC-70DB	VE70	6,380
MEC-82J	MEC-82M	MEC-82	MEC-82DB	VE82	8,090
MEC-100J	MEC-100M	MEC-100		VE100	20,900

■ターミナルキャップ

JIS C8432

高耐候性 HI

品番 ベージュ	ミルキーホワイト	グレー	適合管	標準価格
MTC-14J	MTC-14M	MTC-14	VE14	580
MTC-16J	MTC-16M	MTC-16	VE16	640
MTC-22J	MTC-22M	MTC-22	VE22	760
MTC-28J	MTC-28M	MTC-28	VE28	1,310
MTC-36J	MTC-36M	MTC-36	VE36	2,050
MTC-42J	MTC-42M	MTC-42	VE42	2,650
MTC-54J	MTC-54M	MTC-54	VE54	4,900

※この価格は、2024年6月現在のものです。

未来工業㈱

防犯カメラ等の取り付けに最適！

取付自在蓋付のボックス



■露出用四角ボックス（取付自在蓋）

IP65

高耐候性 HI



PV4B-ANF□



PV4B-ANF1□

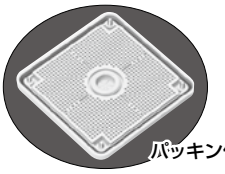

パッキン付

品番 ベージュ	品番 ミルキーホワイト	品番 グレー	適合 ケーブルブッシング	適合 コネクタ	標準価格
PV4B-ANFJ	PV4B-ANFM	PV4B-ANF	ZGV-P22□	2K-14,16,22・MFSK-(16,22)GP FPK-(16,22)F・FPK-(16,22)YP	3,790
PV4B-ANF1J	PV4B-ANF1M	PV4B-ANF1			3,790

■プールボックス（取付自在蓋）

IP55

ACアダプタ、
露出コンセントが収められます！

高耐候性 HI



パッキン付

品番 ベージュ	品番 ミルキーホワイト	標準価格
PVP-1507FJ	PVP-1507FM	6,730
PVP-2010FJ	PVP-2010FM	10,700

■露出スイッチボックス（取付自在蓋）

IPX3

電源供給ユニットが収められます！

高耐候性 HI





パッキン付

品番 ベージュ	品番 ミルキーホワイト	標準価格
PVR-EV2FJ	PVR-EV2FM	4,680

受プールボックス（自在板付）

高耐候性 HI

平蓋



防水〈カブセ蓋〉**IPX3**

防水〈深蓋〉**IPX3**

底面（自在板付）

※この商品は受注品です。

■平蓋

品番 ベージュ	品番 ミルキーホワイト	品番 グレー	タテ×ヨコ×フカサ (mm)	標準価格
受 FVP-1507J	受 FVP-1507M	受 FVP-1507	150×150× 75	3,430
受 FVP-1510J	受 FVP-1510M	受 FVP-1510	150×150×100	3,510
受 FVP-1515J	受 FVP-1515M	受 FVP-1515	150×150×150	5,070
受 FVP-2007J	受 FVP-2007M	受 FVP-2007	200×200× 75	4,970
受 FVP-2010J	受 FVP-2010M	受 FVP-2010	200×200×100	5,120
受 FVP-2015J	受 FVP-2015M	受 FVP-2015	200×200×150	6,810

■防水〈カブセ蓋〉

品番 ベージュ	品番 ミルキーホワイト	品番 グレー	タテ×ヨコ×フカサ (mm)	標準価格
受 FVP-1507BJ	受 FVP-1507BM	受 FVP-1507B	150×150× 75	6,240
受 FVP-1510BJ	受 FVP-1510BM	受 FVP-1510B	150×150×100	6,470
受 FVP-1515BJ	受 FVP-1515BM	受 FVP-1515B	150×150×150	8,370
受 FVP-2007BJ	受 FVP-2007BM	受 FVP-2007B	200×200× 75	9,650
受 FVP-2010BJ	受 FVP-2010BM	受 FVP-2010B	200×200×100	9,720
受 FVP-2015BJ	受 FVP-2015BM	受 FVP-2015B	200×200×150	11,300

■防水〈深蓋〉

品番 ベージュ	品番 ミルキーホワイト	品番 グレー	タテ×ヨコ×フカサ (mm)	標準価格
受 CFVP-1512DJ	受 CFVP-1512DM	受 CFVP-1512D	151×151×129	6,580
受 CFVP-1515DJ	受 CFVP-1515DM	受 CFVP-1515D	151×151×154	7,640
受 CFVP-2012DJ	受 CFVP-2012DM	受 CFVP-2012D	200×200×129	9,310
受 CFVP-2015DJ	受 CFVP-2015DM	受 CFVP-2015D	200×200×154	10,300

※この価格は、2024年6月現在のものです。

取付自在（蓋／板）付ボックス

未来工業㈱

■視柱®

品　番	種別	設計荷重	重量(kg)	標準価格
STEW-45	地中配管用	780N(80kgf)	23	64,500
STEW-62	架空配線用/地中配管用		33	80,300

■防犯カメラ取付四角ボックス　IP65

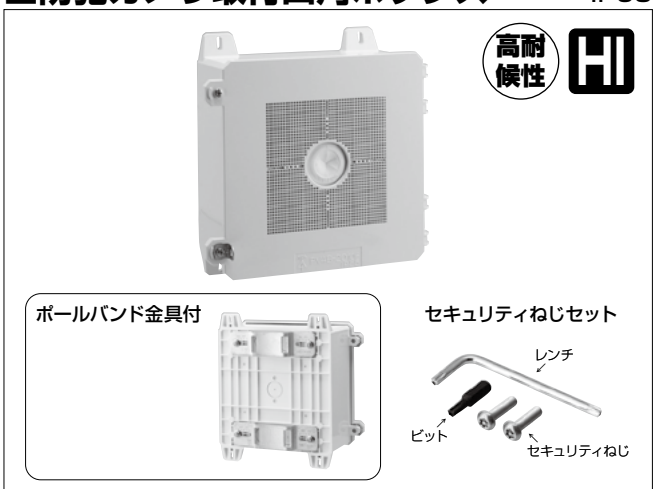

品　番 ベージュ	品　番 ミルキーホワイト	適合コネクタ	標準価格
PV4B-2010FJ	**PV4B-2010FM**	2K-14,16,22・MFSK-(16,22)GP FPK-(16,22)F・FPK-(16,22)YP	9,500

■ポールバンド金具付

品　番 ベージュ	品　番 ミルキーホワイト	適合コネクタ	標準価格
PV4B-2010FPJ	**PV4B-2010FPM**	2K-14,16,22・MFSK-(16,22)GP FPK-(16,22)F・FPK-(16,22)YP	11,100

■セキュリティねじセット

品　番	セット内容	標準価格
PV4B-FM5	セキュリティねじ×6	1,340
PV4B-FM5S	セキュリティねじ×2・レンチ・ビット	5,420

■防犯カメラ取付丸ボックス　IP55

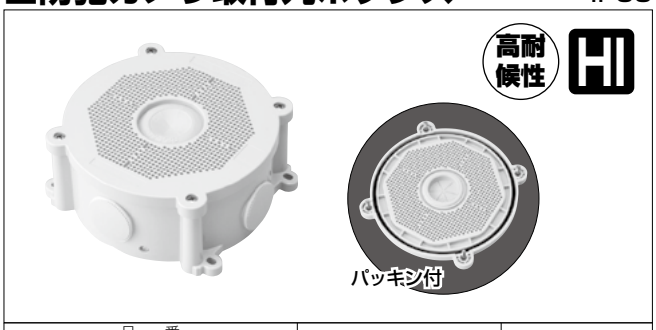

品　番 ベージュ	品　番 ミルキーホワイト	適合コネクタ	標準価格
PVMC-ANFJ	**PVMC-ANFM**	2K-14,16,22・MFSK-(16,22)GP FPK-(16,22)F・FPK-(16,22)YP	4,550

※この価格は、2024年6月現在のものです。

給 電 ポ ー ル

未来工業㈱

■給電ポール・D（埋設タイプ）

PF管(22)配管済
※MRPD-1：PF管(22)×1本
MRPD-2：PF管(22)×2本＋渡り配管（SBP-Yからジョイントボックスまでの配管）

アルミ製

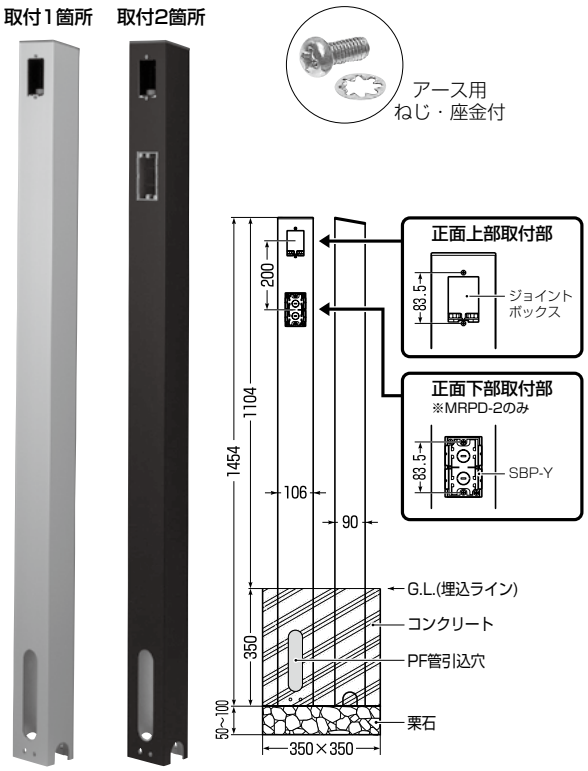

※コンクリート埋設専用です。土中埋設はできません。

品　番	色	取付箇所	取付器具ピッチ	仕上り高さ	標準価格
MRPD-1	シルバー	1箇所（正面）	83.5mm	1104mm	33,600
MRPD-1K	黒				
MRPD-2	シルバー	2箇所（正面）	83.5mm	1104mm	36,200
MRPD-2K	黒				

■給電ポール・D用 根かせ



ボルト・ワッシャー・ナット付

品　番	適　合	標準価格
MRPD-N	MRPDS-1(K)	10,100

■給電ポール・D（埋設タイプ）ショート

PF管(22)配管済
※PF管(22)×1本

アルミ製

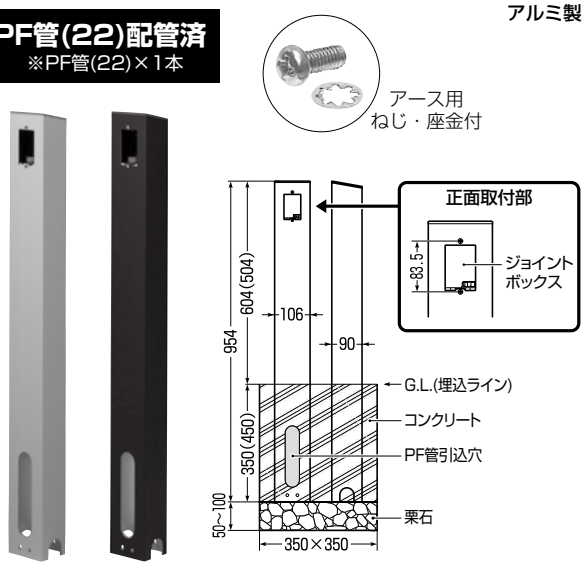

※土中埋設を行う場合は必ず根かせ(MRPD-N)を使用してください。

品　番	色	取付箇所	取付器具ピッチ	仕上り高さ	標準価格
MRPDS-1	シルバー	1箇所（正面）	83.5mm	604mm (504mm)	31,700
MRPDS-1K	黒				

■給電ポール・D（ベース付）

PF管(22)配管済
※MRPDB-1：PF管(22)×1本
MRPDB-2：PF管(22)×2本＋渡り配管（SBP-Yからジョイントボックスまでの配管）

アルミ製

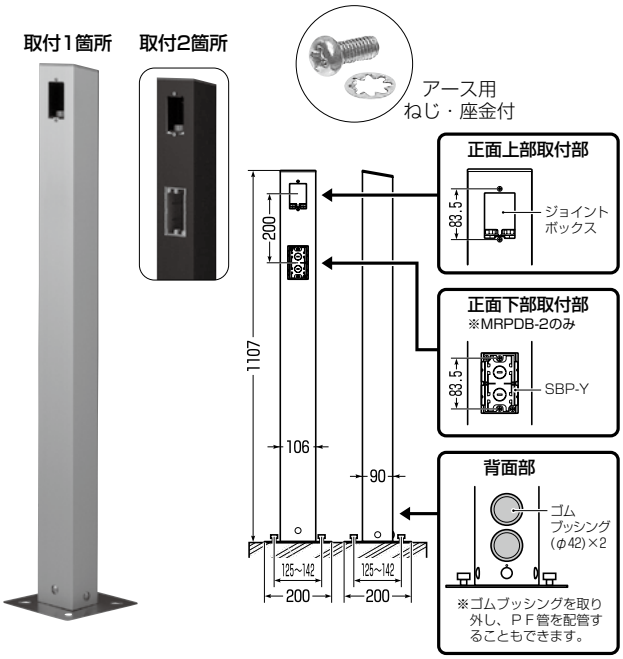

※ゴムブッシングから、ころがし配管・配線を行う場合は、必ず法令に沿った工事を行ってください。

品　番	色	取付箇所	取付器具ピッチ	仕上り高さ	標準価格
MRPDB-1	シルバー	1箇所（正面）	83.5mm	1107mm	42,400
MRPDB-1K	黒				
MRPDB-2	シルバー	2箇所（正面）	83.5mm	1107mm	44,600
MRPDB-2K	黒				

※この価格は、2024年6月現在のものです。

ボルトカバー

未来工業㈱

■ワンタッチボルトカバー（アンカーボルト用保護カバー）

取り付けは手で押し込むだけなので、　ボルト端面でのケガを防止でき、　高耐候性 HI

簡単＋安全



■豊富なサイズのボルトに対応！
M8～M42　W3/8～W1'3/8

■選べるカラー3色！
グレー　チョコレート　ミルキーホワイト

品番（色） グレー	チョコレート	ミルキーホワイト	適合ねじ		適合ボルト高さ 出荷時	内ツメ変更時	標準価格
MBC-0814G	MBC-0814T	MBC-0814M	M8·M10·M12·M14	W3/8·W1/2	30～ 60mm	——	240
MBC-S16G	MBC-S16T	MBC-S16M	M16	W5/8	40～ 60mm	30～ 60mm	240
MBC-1620G	MBC-1620T	MBC-1620M	M16·M18·M20	W5/8·W3/4	50～ 75mm	35～ 75mm	380
MBC-2224G	MBC-2224T	MBC-2224M	M22·M24	W7/8·W1	60～ 90mm	45～ 90mm	670
MBC-2733G	MBC-2733T	MBC-2733M	M27·M30·M33	W1' 1/8	75～135mm	55～135mm	790
MBC-3642G	MBC-3642T	MBC-3642M	M36·M39·M42	W1' 3/8	105～176mm	75～176mm	1,590

アンカーボルトが

➡長い場合

■ワンタッチスペーサー　●ワンタッチボルトカバーと組み合わせて使用します。

高耐候性 HI



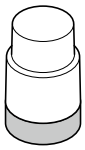

品番（色） グレー	チョコレート	ミルキーホワイト	適合	標準価格
MBCS-0814G	MBCS-0814T	MBCS-0814M	MBC-0814□ MBC-S16□	190
MBCS-1620G	MBCS-1620T	MBCS-1620M	MBC-1620□	240
MBCS-2224G	MBCS-2224T	MBCS-2224M	MBC-2224□	260
MBCS-2733G	MBCS-2733T	MBCS-2733M	MBC-2733□	360
MBCS-3642G	MBCS-3642T	MBCS-3642M	MBC-3642□	430

➡短い場合

■固定ワッシャー　●ワンタッチボルトカバーの溝にツメを引っかけて固定します。

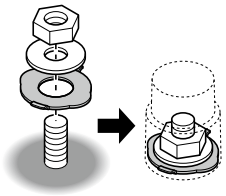

品番	仕様	標準価格
MBCW-0814	MBC-(0814·S16)□	260
MBCW-1620	MBC-1620□	400
MBCW-2224	MBC-2224□	450
MBCW-2733	MBC-2733□	670
MBCW-3642	MBC-3642□	860

※この価格は、2024年6月現在のものです。

ケーブルハンガー

未来工業㈱

■ケーブルハンガー（ALC・木材用）

特殊釘付　木ビス付



許容静荷重：29N（3kgf）

種類	品　番	適　合	標準価格
特殊釘付	**ACH-1FK**	VVF･丸形ケーブル、CD管･PF管(14～22)	93
	ACH-1FLK	VVF･丸形ケーブル、CD管･PF管(14～42)	140
木ビス付	**ACH-1F**	VVF･丸形ケーブル、CD管･PF管(14～22)	93
	ACH-1FL	VVF･丸形ケーブル、CD管･PF管(14～42)	140

特殊釘付　木ビス付



許容静荷重：29N（3kgf）

種類	品　番	適　合	標準価格
特殊釘付	**ACH-1FLLK**	VVF･丸形ケーブル、CD管･PF管(14～54)	180
木ビス付	**ACH-1FLL**		180

木ねじ付　釘付

ACH-2M

ACH-2MK

ACH-2L

ACH-2LK

ACH-2SK

◆ACH-2M、ACH-2MK、ACH-2SK
許容静荷重：20N（2kgf）
◆ACH-2L、ACH-2LK
許容静荷重：29N（3kgf）

粘着テープ付（仮固定用）

種類	品　番	標準価格
木ねじ付	**ACH-2M**	74
	ACH-2L	110
釘付	**ACH-2MK**	74
	ACH-2LK	110
	ACH-2SK	60

ビス釘付

許容静荷重：29N（3kgf）

種類	品　番	適　合	標準価格
ビス釘付	**ACH-1Z**	VVF･丸形ケーブル、CD管･PF管(14～22)	93
	ACH-1LZ	VVF･丸形ケーブル、CD管･PF管(14～42)	140

ACH-1K　ACH-1LK

許容静荷重：29N（3kgf）

種類	品　番	適　合	標準価格
特殊釘付	**ACH-1K**	VVF･丸形ケーブル、CD管･PF管(14～22)	93
	ACH-1LK	VVF･丸形ケーブル、CD管･PF管(14～36)	140

スクリュー釘付

許容静荷重：20N（2kgf）

種類	品　番	適　合	標準価格
スクリュー釘付	**ACH-6K**	VVFケーブル(1.6×$\frac{2C}{3C}$･2.0×$\frac{2C}{3C}$)×6本迄	120

■ケーブルハンガー（ビス止めタイプ）

許容静荷重：29N（3kgf）

品　番 赤	品　番 黄	取付穴径	標準価格
ACH-TS	**ACH-TS-Y**	上穴φ5.2mm 下穴φ6.5mm	95
ACH-T	**ACH-T-Y**		120
ACH-TL	**ACH-TL-Y**		160

■ステンレス仕様

品　番 赤	品　番 黄	取付穴径	標準価格
ACH-STS	**ACH-STS-Y**	上穴φ5.2mm 下穴φ6.5mm	180
ACH-ST	**ACH-ST-Y**		270
ACH-STL	**ACH-STL-Y**		330

※この価格は、2024年6月現在のものです。

ケーブルハンガー

未来工業㈱

■ケーブルハンガー（ループタイプ）

許容静荷重：29N（3kgf）

適合ボルト	品番 グレー	赤	黄	黒	標準価格
W3/8 M10 W1/2 M12	SCH-1FS	SCH-1FSR	SCH-1FSY	SCH-1FSK	60
	SCH-1F	SCH-1FR	SCH-1FY	SCH-1FK	98
	SCH-1FL	SCH-1FLR	SCH-1FLY	SCH-1FLK	130

■ケーブルハンガー（ラックタイプ）



許容静荷重：200N(20kgf)
片側98N(10kgf)
※SCL-300Wは両サイドの荷重差が5kg以内になるように施工してください。

適合ボルト	品番	標準価格
W3/8・M10 W1/2・M12	SCL-120W	370
	SCL-200W	430
	SCL-300W	480

■ケーブルハンガー

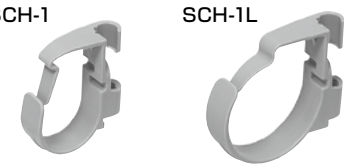

許容静荷重：20N（2kgf）

適合ボルト	品番	標準価格
W3/8・M10 W1/2・M12	SCH-1	74
	SCH-1L	110

■電気配線専用タッカー ケーブルタッカー

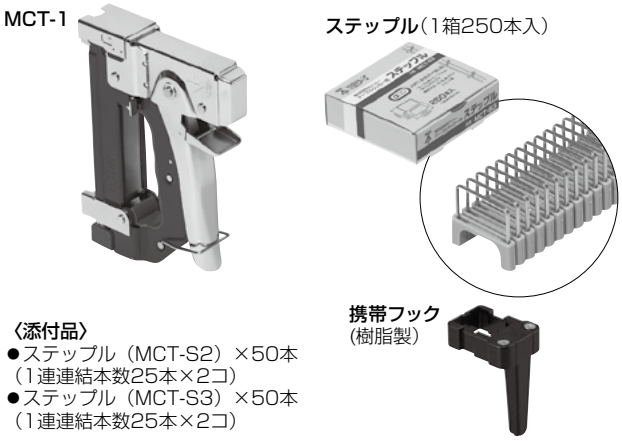

〈添付品〉
●ステップル（MCT-S2）×50本
（1連連結本数25本×2コ）
●ステップル（MCT-S3）×50本
（1連連結本数25本×2コ）

品番	適合ケーブル	適合木材	標準価格
MCT-1	VVF1.6（2.0）×2C、VVF1.6（2.0）×3C、5C-2V、5C-FV、5C-FB	杉、松、檜、ホワイトウッド等	21,400

※合板等は種類によって打てない場合があります。一度使用前に実射にてご確認ください。

■ケーブルタッカー用ステップル

品番	適合	標準価格
MCT-S2	VVF1.6（2.0）×2C（ケーブル高さ6～7.5㎜、幅10㎜以下）	1,500
MCT-S3	VVF1.6（2.0）×3C（ケーブル高さ6～7.5㎜、幅13.5㎜以下）	1,580
MCT-S5C	5C-2V、5C-FV、5C-FB	1,580

■携帯フック（ケーブルタッカー用）

品番	適合	標準価格
MCT-F	ケーブルタッカー	360

■ブッシングパンチ®（天井下地部材用ブッシング圧入工具）

〈添付品〉
通線ブッシング(ブッシングパンチ用)
MBZ-22W：5個付

品番	適用部材	適合ブッシング	パンチサイズ	標準価格
MC-50W	ダブルバー（CW-19）	通線ブッシング（MBZ-22W）	φ22	49,100

■通線ブッシング（ブッシングパンチ用）

品番	適合	標準価格
MBZ-22W	ブッシングパンチ（MC-50W）	23

■パンチセット（交換用パンチ）

品番	適合	標準価格
MC-22PE	ブッシングパンチ（MC-50W）	14,300

※この価格は、2024年6月現在のものです。

ダ　ク　ト

未来工業㈱

■ミラダクト

屋外・屋内兼用

全長：2m

規格	品　番	色	標準価格
40型	MID-40W	カベ白	2,140
	MID-40M	ミルキーホワイト	
	MID-40T	チョコレート	
	MID-40K	ブラック	
60型	MID-60W	カベ白	3,650
	MID-60M	ミルキーホワイト	
	MID-60T	チョコレート	
	MID-60K	ブラック	

■ミラダクト付属品 ウォールカバー

カラーねじ付

規格	品　番	色	標準価格
40型	MIDW-40W	カベ白	660
	MIDW-40M	ミルキーホワイト	
	MIDW-40T	チョコレート	
	MIDW-40K	ブラック	
60型	MIDW-60W	カベ白	1,050
	MIDW-60M	ミルキーホワイト	
	MIDW-60T	チョコレート	
	MIDW-60K	ブラック	

■ミラダクト付属品 曲ガリ

タッピンねじ付

規格	品　番	色	標準価格
40型	MIDM-40W	カベ白	680
	MIDM-40M	ミルキーホワイト	
	MIDM-40T	チョコレート	
	MIDM-40K	ブラック	
60型	MIDM-60W	カベ白	1,070
	MIDM-60M	ミルキーホワイト	
	MIDM-60T	チョコレート	
	MIDM-60K	ブラック	

■ミラダクト付属品 出ズミ

タッピンねじ付

規格	品　番	色	標準価格
40型	MIDD-40W	カベ白	680
	MIDD-40M	ミルキーホワイト	
	MIDD-40T	チョコレート	
	MIDD-40K	ブラック	
60型	MIDD-60W	カベ白	1,070
	MIDD-60M	ミルキーホワイト	
	MIDD-60T	チョコレート	
	MIDD-60K	ブラック	

■ミラダクト付属品 入ズミ

タッピンねじ付

規格	品　番	色	標準価格
40型	MIDI-40W	カベ白	680
	MIDI-40M	ミルキーホワイト	
	MIDI-40T	チョコレート	
	MIDI-40K	ブラック	
60型	MIDI-60W	カベ白	1,070
	MIDI-60M	ミルキーホワイト	
	MIDI-60T	チョコレート	
	MIDI-60K	ブラック	

■ミラダクト付属品 チーズ

タッピンねじ付

規格	品　番	色	標準価格
40型	MIDT-40W	カベ白	1,000
	MIDT-40M	ミルキーホワイト	
	MIDT-40T	チョコレート	
	MIDT-40K	ブラック	
60型	MIDT-60W	カベ白	1,620
	MIDT-60M	ミルキーホワイト	
	MIDT-60T	チョコレート	
	MIDT-60K	ブラック	

■ミラダクト付属品 ダクトエンド

規格	品　番	色	標準価格
40型	MIDE-40W	カベ白	250
	MIDE-40M	ミルキーホワイト	
	MIDE-40T	チョコレート	
	MIDE-40K	ブラック	
60型	MIDE-60W	カベ白	410
	MIDE-60M	ミルキーホワイト	
	MIDE-60T	チョコレート	
	MIDE-60K	ブラック	

■ミラダクト付属品 化粧カバー

カラーねじ付

規格	品　番	色	標準価格
40型	MIDK-40W	カベ白	360
	MIDK-40M	ミルキーホワイト	
	MIDK-40T	チョコレート	
	MIDK-40K	ブラック	
60型	MIDK-60W	カベ白	550
	MIDK-60M	ミルキーホワイト	
	MIDK-60T	チョコレート	
	MIDK-60K	ブラック	

■ミラダクト付属品 コーナージョイント

タッピンねじ付

規格	品　番	色	標準価格
40型	MIDCJ-40W	カベ白	930
	MIDCJ-40M	ミルキーホワイト	
	MIDCJ-40T	チョコレート	
	MIDCJ-40K	ブラック	
60型	MIDCJ-60W	カベ白	1,460
	MIDCJ-60M	ミルキーホワイト	
	MIDCJ-60T	チョコレート	
	MIDCJ-60K	ブラック	

■ミラダクト付属品 連結ソケット

タッピンねじ付

規格	品　番	色	標準価格
40型	MIDR-40W	カベ白	250
	MIDR-40M	ミルキーホワイト	
	MIDR-40T	チョコレート	
	MIDR-40K	ブラック	
60型	MIDR-60W	カベ白	360
	MIDR-60M	ミルキーホワイト	
	MIDR-60T	チョコレート	
	MIDR-60K	ブラック	

※この価格は、2024年6月現在のものです。

ダ　ク　ト

未来工業㈱

■ミラダクト付属品 引込みカバー

規格	品　番	色	標準価格
40型	MIDC-40W	カベ白	460
	MIDC-40M	ミルキーホワイト	
	MIDC-40T	チョコレート	
	MIDC-40K	ブラック	
60型	MIDC-60W	カベ白	710
	MIDC-60M	ミルキーホワイト	
	MIDC-60T	チョコレート	
	MIDC-60K	ブラック	

■ミラダクト付属品 両サドル

規格	品　番	色	標準価格
40型	MIDS-40W	カベ白	250
	MIDS-40M	ミルキーホワイト	
	MIDS-40T	チョコレート	
	MIDS-40K	ブラック	
60型	MIDS-60W	カベ白	460
	MIDS-60M	ミルキーホワイト	
	MIDS-60T	チョコレート	
	MIDS-60K	ブラック	

■ミラダクト付属品 フリージョイント

規格	品　番	色	標準価格
40型	MIDF-40W	カベ白	1,460
	MIDF-40M	ミルキーホワイト	
	MIDF-40T	チョコレート	
	MIDF-40K	ブラック	
60型	MIDF-60W	カベ白	2,300
	MIDF-60M	ミルキーホワイト	
	MIDF-60T	チョコレート	
	MIDF-60K	ブラック	

ワ　イ　ヤ　ー

■ステンワイヤー

許容静荷重：● φ2⇒392N（40kgf）
● φ3⇒980N（100kgf）
● φ4⇒1715N（175kgf）

破断荷重：● φ2⇒2842N（290kgf）以上
● φ3⇒6370N（650kgf）以上
● φ4⇒11200N（1142kgf）以上

※長さ50m、100mはボビン巻きです。

ワイヤー径	品　番	長さ	重量	標準価格
φ2	Y2S-10	10m		1,440
	Y2S-100	100m	2.1kg	12,700
φ3	Y3S-10	10m		2,740
	Y3S-100	100m	3.9kg	24,400
φ4	Y4S-10	10m		5,160
	Y4S-50	50m	3.3kg	25,800

■被覆付ステンワイヤー

被覆色：クリアブルー

許容静荷重：980N（100kgf）

破断荷重：6,370N（650kgf）

※長さ30mはボビン巻きです。

ワイヤー径	品　番	長さ	重量	標準価格
φ3	Y3PBS-10	10m		5,910
	Y3PBS-30	30m	1.8kg	17,700

■カラーワイヤー

許容静荷重：● φ3（φ5）⇒980N（100kgf）
● φ4（φ6）⇒1470N（150kgf）

破断荷重：● φ3（φ5）⇒5360N（547kgf）以上
● φ4（φ6）⇒9520N（971kgf）以上

※長さ30m、50mはボビン巻きです。
長さ300mは木製ドラム巻きです。

ワイヤー径	品　番	被覆色	長さ	重量	標準価格
φ3（φ5）	Y3P-10	クリア	10m		2,680
	Y3PG-10	クリアグリーン	10m		2,680
	Y3PK-10	黒	10m		2,680
	Y3PW-10	白	10m		2,680
	Y3PG-30	クリアグリーン	30m	1.8kg	8,040
	Y3PG-50	クリアグリーン	50m	3.0kg	13,400
φ4（φ6）	Y4PG-10	クリアグリーン	10m		4,560
	Y4PG-30	クリアグリーン	30m	1.8kg	13,700

■ワイヤークリップ



※YK-2,YK-2Sは除く

仕様	品　番	適合ワイヤーロープ径	標準価格
電気亜鉛めっき	YK-2	φ1.5～φ3	150
	YK-2U		340
	YK-3P	カラーワイヤーφ3(被覆外径φ5) φ3～φ4	400
ステンレス	YK-2S	φ1.5～φ3	480
	YK-2US		1,000
溶融亜鉛めっき	YK-3PD	カラーワイヤーφ3(被覆外径φ5)	780

■高強度タイプ

仕様	品　番	適合ワイヤーロープ径	標準価格
電気亜鉛めっき	YK-3PK	カラーワイヤーφ3(被覆外径φ5) φ3～φ4	600
	YK-4PK	カラーワイヤーφ3(被覆外径φ5) カラーワイヤーφ4(被覆外径φ6) φ3～φ4 φ5(Y5D-50)	840
溶融亜鉛めっき	YK-4PKD		1,680

■ターンバックル

破断荷重：7,840N（800kgf）以上

仕様	品　番	標準価格
電気亜鉛めっき	YKT-W2	500
	YKTF-W2	800
ステンレス	YKT-6S	2,460

※この価格は、2024年6月現在のものです。

防火部材 タイカブラック

未来工業㈱

クイック工法

国土交通大臣認定書 の仕様に基づき、正しく施工してください。
※製品のご使用は、所轄行政機関にご確認ください。

国土交通大臣認定	貫通する壁・床の構造
PS060WL-0917	壁 60mm厚以上
	中空壁 60mm厚以上
PS045WL-0918	準45 60mm厚以上
PS060FL-0913	床 75mm厚以上 (ALCは100mm厚以上)

鋼製スリーブを使用する場合

PS060WL-0924	壁 75mm厚以上
PS060WL-0925	中空壁 60mm厚以上
PS060FL-0913	床 75mm厚以上 (ALCは100mm厚以上)

開口部に挿入し、パテを充填するだけの簡単施工です。
●300℃以上の熱を受けると、2倍以上に膨らみ、延焼を防止します。
●シンプル構造、簡単施工だから仕上がりにバラつきなし！
●ケーブルを配線した後に施工できます！
●スリーブなしで施工できます！
●CD管・PF管・VE管の貫通にも使用できます！

■クイック(壁)

壁 中空壁 準45 **共通部材**

●クイック(壁)本体…1組(2個)
●認定シール…1枚
●タイカブラック用パテ

パテ
MTKS-P1002

品　番	パテ入数	標準価格
MTKS-S19PW	1枚	880
MTKS-S25PW	1枚	1,040
MTKS-S31PW	1枚	1,200
MTKS-S39PW	1枚	1,340
MTKS-40PW	1枚	1,460
MTKS-S51PW	2枚	1,620
MTKS-50PW	2枚	1,960
MTKS-S63PW	2枚	2,080
MTKS-S75PW	3枚	2,560
MTKS-75PW	4枚	3,000
MTKS-90PW	5枚	3,320
MTKS-100PW	6枚	3,460

※認定シールは、国土交通大臣認定を取得していることを表示するシールです。(工法表示ラベル)

■クイック(床)

床 **用部材**

●クイック(床)本体…1個
●認定シール…1枚
●タイカブラック用パテ

パテ
MTKS-P1002

品　番	パテ入数	標準価格
MTKS-S19PF	1枚	880
MTKS-S25PF	1枚	1,040
MTKS-S31PF	1枚	1,200
MTKS-S39PF	1枚	1,340
MTKS-40PF	1枚	1,460
MTKS-S51PF	1枚	1,620
MTKS-50PF	1枚	1,960
MTKS-S63PF	1枚	2,080
MTKS-S75PF	2枚	2,560
MTKS-75PF	2枚	3,000
MTKS-90PF	3枚	3,320
MTKS-100PF	3枚	3,460

■パテ

単品

品　番	サイズ	標準価格
MTKS-P1002	20×100mm	78

※この価格は、2024年6月現在のものです。

防火部材 タイカブラック

未来工業㈱

バックアップスリーブを挿入、パテエースを充填するだけの簡単施工！

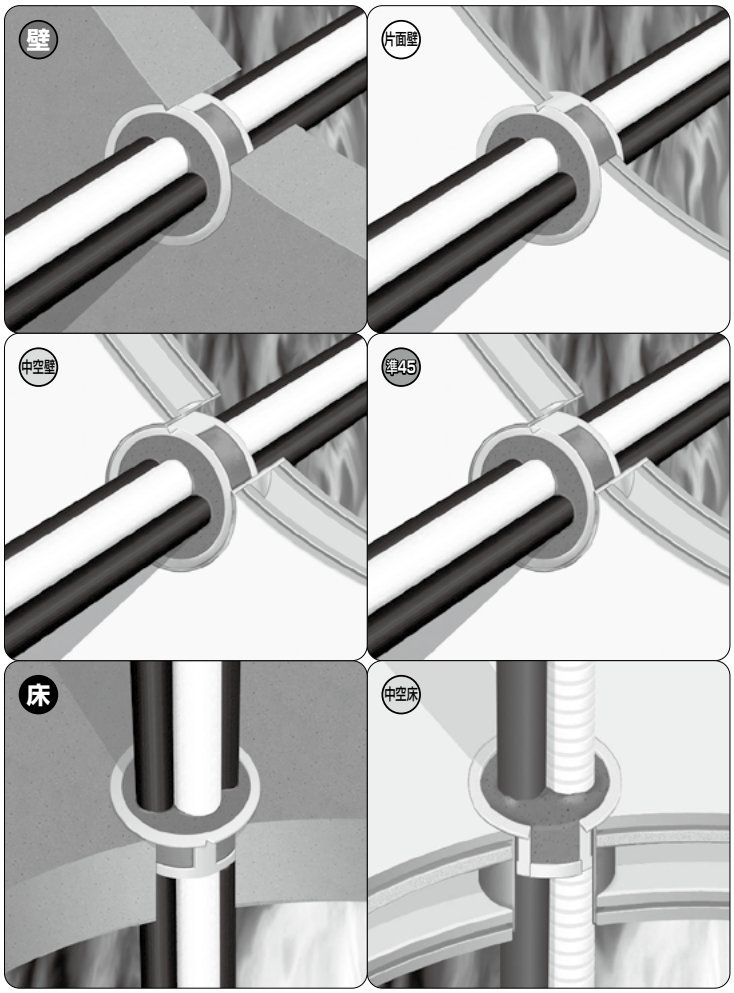

パテエース(ケーブル)工法

国土交通大臣認定書 の仕様に基づき、正しく施工してください。
※製品のご使用は、所轄行政機関にご確認ください。

国土交通大臣認定	貫通する壁・床の構造
PS060WL-0887	壁 60mm厚以上
	中空壁 60mm厚以上
PS060WL-0717	片面壁 42mm厚以上
PS045WL-0718	準45 74mm厚以上
PS060FL-0886	床 100mm厚以上
PS060FL-1059	床 75mm厚以上 (ALCは100mm厚以上)
PS060FL-0786 (開口補強板を使用)	中空床 284.5mm厚以上
PS060FL-1027 (閉塞シートを使用)	中空床 233.5mm厚以上

●片面壁、45分準耐火壁にも使用可能。
●片側50mm(57mm)充填の施工。
●シンプルな部材で簡単な施工。

■パテエース®（丸穴キット）

壁 中空壁 片面壁 準45 床 中空床 **共通部材**　●認定シール付



品　番	適合穴径	標準価格
MTKB-AC50	φ50～φ61	2,170
MTKB-AC75	φ72～φ85	2,690
MTKB-AC100	φ95～φ110	4,190
MTKB-AC125	φ120～φ135	6,350
MTKB-AC150	φ145～φ160	7,430
MTKB-AC200	φ180～φ216	13,800

■開口補強板

中空壁 準45 中空床 **補強部材**

●アルミテープ（20×60mm）…3枚付

品　番	中空壁厚	適合壁厚	標準価格
MTKB-100K100	～φ100	100mm迄	1,220
MTKB-100K115	～φ100	115mm迄	1,360
MTKB-100K150	～φ100	150mm迄	1,460
MTKB-100K200	～φ100	200mm迄	1,600
MTKB-120K100	φ100～φ135	100mm迄	1,360
MTKB-120K115	φ100～φ135	115mm迄	1,460
MTKB-120K150	φ100～φ135	150mm迄	1,600
MTKB-120K200	φ100～φ135	200mm迄	1,700
MTKB-150K100	φ135～φ160	100mm迄	1,460
MTKB-150K115	φ135～φ160	115mm迄	1,600
MTKB-150K150	φ135～φ160	150mm迄	1,700
MTKB-150K200	φ135～φ160	200mm迄	1,840
MTKB-150K350	φ135～φ160	350mm迄	2,980
MTKB-175K150	φ160～φ185	150mm迄	2,800
MTKB-200K150	φ185～φ210	150mm迄	2,920
MTKB-250K150	φ210～φ260	150mm迄	3,160

※この価格は、2024年6月現在のものです。

防火部材 タイカブラック

未来工業㈱

■ツバ付スリーブ

中空床 PS060FL-0786に使用

●認定シール付

50㎝スリーブ

50・57㎜充填用

※開口とスリーブにすき間がある場合は、すき間をアルミテープ(MTKS-T12)で塞ぐ必要があります。

品　番	推奨開口径	ツバ部外径	外径	標準価格
MTKB-31TS5B	φ38	46	31.8	1,740
MTKB-51TS5B	φ55	63	50.8	2,800
MTKB-63TS5B	φ65	78	63.5	3,620

■閉塞シート

中空床 **補強部材** PS060FL-1027に使用



別途必要です

●保護シートとして
アルミテープが必要です。

品　番	適合穴径	標準価格
MTKB-HS80	～φ50(※50×50)	320
MTKB-HS130	～φ90(※90×90)	380

※矩形は閉塞シートを貼る側のみです。

パテエース®



＋

バックアップスリーブ®

パテエース®（丸穴キット）



■パテエース®

壁 中空壁 片面壁 遮45 床 中空床 **共通部材**

●認定シール評定マーク請求書(返送用)付



1kgタイプ
●認定シール3枚付
●評定マーク請求書(返送用)付



15kgタイプ
●認定シール50枚付
●評定マーク請求書(返送用)付

品　番	容　量	標準価格
MTKB-A100	1箱3個入(1個100㎖)	3,360

■1kgタイプ

品　番	容　量	標準価格
MTKB-A666	666㎖(1kg)	6,660

■15kgタイプ

品　番	容　量	標準価格
MTKB-A10L	10ℓ(15kg)	88,800

■バックアップスリーブ®（50・57㎜充填用）

壁 中空壁 片面壁 遮45 床 中空床 **共通部材**

フリータイプ

■50・57㎜充填用

品　番	適合穴径(ボイド開口)	標準価格
MTKS-19BF	φ16～20	150
MTKS-25BF	φ23～25	170
MTKS-31BF	φ29～32	180
MTKS-39BF	φ35～37	200
MTKS-51BF	φ48～50	210
MTKS-54BF	φ54～56(#50)	240
MTKS-63BF	φ60～62	330
MTKS-75BF	φ72～75	360
MTKS-82BF	φ80～82(#75)	400
MTKS-104BF	φ107～110(#100)	640

■50・57㎜充填用(フリータイプ)

品　番	適合穴径(ボイド開口)	標準価格
MTKS-F40BF	φ40～50	210
MTKS-F50BF	φ50～61(#50)	240
MTKS-F70BF	φ65～75	360
MTKS-F80BF	φ72～85(#75)	400
MTKS-F100BF	φ93.7～110(#100)	640
MTKS-125BF	φ120～135(#125)	810
MTKS-150BF	φ145～160(#150)	1,070
MTKS-200BF	φ180～216(#175·200)	3,190

※この価格は、2024年6月現在のものです。

防火部材 タイカブラック

未来工業㈱

スポンジ工法

国土交通大臣認定書 の仕様に基づき、正しく施工してください。
※製品のご使用は、所轄行政機関にご確認ください。

国土交通大臣認定	貫通する壁･床の構造
PS060WL-1025	壁 80mm厚以上
	中空壁 80mm厚以上
PS060FL-1064 (鋼製スリーブなし)	床 100mm厚以上
PS060FL-1064 (鋼製スリーブあり)	床 70mm厚以上

- ●スポンジを挿入するだけ！パテがいらない超簡単施工！
- ●スポンジは切断可能！スリットが入っているので好みの大きさに加工し隙間なく挿入できます。
- ●全ての施工を片側から行えます。
- ●中空壁の場合、補強金具のビス止め、切断加工が不要で開口補強が簡単です。
- ●床の場合、補強金具のビス止め、切断加工が不要！仕切板の切断も簡単で施工時間が短くて済みます。

壁 80mm厚以上のALC･コンクリート壁 高圧ケーブル対応

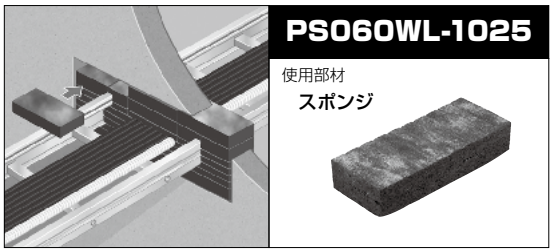

床 100mm厚以上のALC･コンクリート床 高圧ケーブル対応

中空壁 80mm厚以上の中空壁 高圧ケーブル対応



床 70mm厚以上のコンクリート床 高圧ケーブル対応

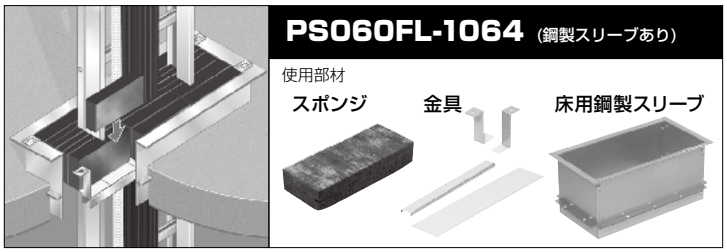

■スポンジ

壁 中空壁 床 共通部材

●認定シール･･･1枚

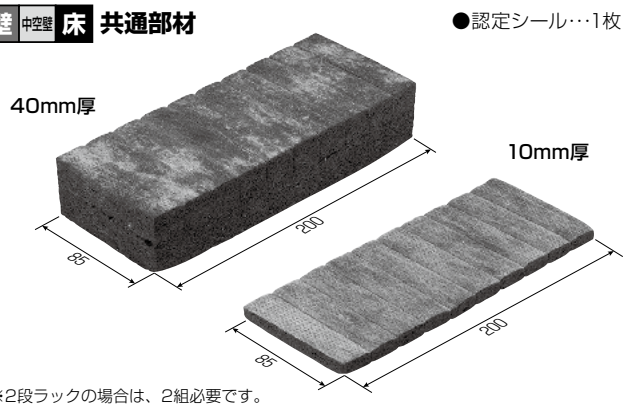

※2段ラックの場合は、2組必要です。

※開口高さ200㎜とした場合です。

開口面積 (m²)	※開口幅 (㎜)	品　番	スポンジ入数 40㎜厚	スポンジ入数 10㎜厚	標準価格
～0.04	200	MTKB-FK004	3個	5個	10,700
0.04～0.06	300	MTKB-FK006	4個	9個	16,000
0.06～0.08	400	MTKB-FK008	6個	10個	20,200
0.08～0.10	500	MTKB-FK010	7個	14個	25,900
0.10～0.12	600	MTKB-FK012	9個	15個	30,200
0.12～0.14	700	MTKB-FK014	10個	19個	35,600
0.14～0.16	800	MTKB-FK016	12個	20個	40,100
0.16～0.18	900	MTKB-FK018	13個	24個	45,300
0.18～0.20	1000	MTKB-FK020	15個	25個	49,800
0.20～0.22	1100	MTKB-FK022	16個	29個	54,900
0.22～0.24	1200	MTKB-FK024	18個	30個	59,500

※認定シールは、国土交通大臣認定を取得していることを表示するシールです。(工法表示ラベル)

※この価格は、2024年6月現在のものです。

防火部材 タイカブラック

未来工業㈱

■L金具

中空壁 **補強部材**

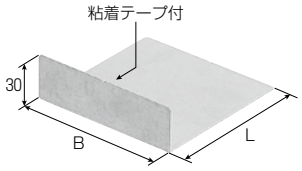



MTKS-BL115(S)
MTKS-BL115(S)は壁厚100mmに対応した折り曲げ線入りです。

（注）コンクリート・ALC壁には必要ありません。

品　番	適合壁厚	L	B	標準価格
MTKS-BL100S	100㎜迄	100	40	**140**
MTKS-BL115S	100～115㎜迄	115	40	**140**
MTKS-BL100	100㎜迄	100	100	**170**
MTKS-BL115	100～115㎜迄	115	100	**170**
MTKS-BL150	115～150㎜迄	150	100	**260**
MTKS-BL200	150～200㎜迄	200	100	**340**

■踏み抜き注意シール

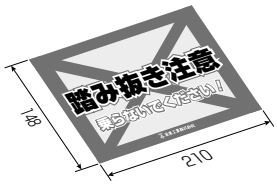

10枚入

品　番	サイズ	標準価格
MTKB-FCS	210×148㎜	**オープン価格**

■不燃シート(鋼製電線管用)

A4サイズ



品　番	適用	適合	標準価格
MTKB-BSA4	スポンジ工法	鋼製電線管	**760**

■各電線管への必要量

不燃シート	薄鋼電線管	ねじなし電線管	厚鋼電線管
0.25枚	C19	E19	G16
0.3枚	C25	E25	G22
0.5枚	C31、C39	E31、E39	G28、G36
1枚	C51、C63、C75	E51、E63、E75	G42、G54、G70、G82
2枚	—	—	G104

■金具

床 補強部材　●踏み抜き注意シール（100×60㎜）…1枚

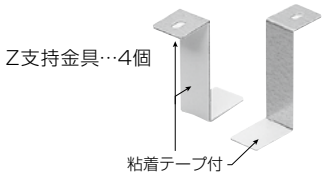

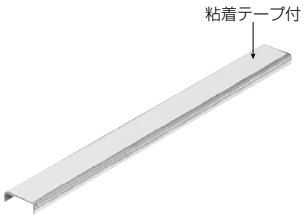

※2段ラックの場合は、2組必要です。

品　番	適合開口幅	支持バー長さ	仕切板入数	標準価格
MTKB-FZK002	100	93㎜	1枚	**2,250**
MTKB-FZK004	200	193㎜	1枚	**3,040**
MTKB-FZK006	300	293㎜	2枚	**3,890**
MTKB-FZK008	400	393㎜	2枚	**3,890**
MTKB-FZK010	500	493㎜	2枚	**3,890**
MTKB-FZK012	600	593㎜	3枚	**5,030**
MTKB-FZK014	700	693㎜	3枚	**5,030**
MTKB-FZK016	800	793㎜	4枚	**6,160**
MTKB-FZK018	900	893㎜	4枚	**6,160**
MTKB-FZK020	1000	993㎜	4枚	**6,160**
MTKB-FZK022	1100	1093㎜	5枚	**7,300**
MTKB-FZK024	1200	1193㎜	5枚	**7,300**
MTKB-FZK026	1300	1293㎜	6枚	**8,450**
MTKB-FZK028	1400	1393㎜	6枚	**8,450**
MTKB-FZK030	1500	1493㎜	6枚	**8,450**

■スポンジ（10㎜厚）

壁 中空壁 床 **共通部材**

単品



品　番	標準価格
MTKB-F10	**890**

※この価格は、2024年6月現在のものです。

防火部材 タイカブラック

未来工業㈱

■床用鋼製スリーブ

床 補強部材



鉄丸釘(N45)

※MTKB-BS3020～-BS11020は4本、
MTKB-BS12020、-BS13020は6本

品　番	適　合		標準価格
	ケーブルラック幅(㎜)	開口部(㎜)	
MTKB-BS3020	200	300×200	9,190
MTKB-BS4020	300	400×200	11,600
MTKB-BS5020	400	500×200	14,100
MTKB-BS6020	500	600×200	16,400
MTKB-BS7020	600	700×200	19,200
MTKB-BS8020	700	800×200	21,400
MTKB-BS9020	800	900×200	23,900
MTKB-BS10020	900	1000×200	26,400
MTKB-BS11020	1000	1100×200	28,900
MTKB-BS12020	1100	1200×200	31,200
MTKB-BS13020	1200	1300×200	33,700

■床用鋼製スリーブ用部材 高さ調整キット

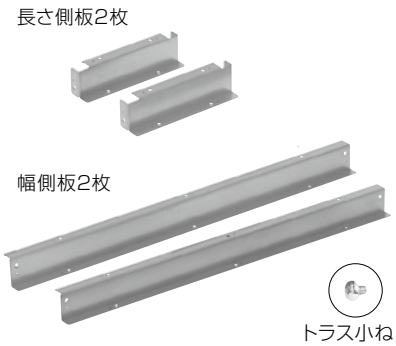

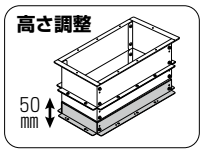

トラス小ねじ (M5×10(+))　袋ナット (M5)　平座金 (M5)

品　番	適合床用鋼製スリーブ	添付品	標準価格
MTKB-BT3020	MTKB-BS3020	◦トラス小ねじ×14 ◦袋ナット×14 ◦平座金×14	6,760
MTKB-BT4020	MTKB-BS4020		8,000
MTKB-BT5020	MTKB-BS5020		8,780
MTKB-BT6020	MTKB-BS6020		10,100
MTKB-BT7020	MTKB-BS7020		11,900
MTKB-BT8020	MTKB-BS8020		13,000
MTKB-BT9020	MTKB-BS9020	◦トラス小ねじ×18 ◦袋ナット×18 ◦平座金×18	14,400
MTKB-BT10020	MTKB-BS10020		16,400
MTKB-BT11020	MTKB-BS11020		17,700
MTKB-BT12020	MTKB-BS12020		19,500
MTKB-BT13020	MTKB-BS13020		21,700

■床用鋼製スリーブ用部材 長さ調整側板

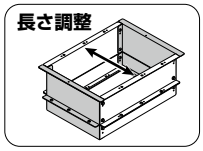

トラス小ねじ (M5×10(+))　袋ナット (M5)　平座金 (M5)

品　番	長さ	添付品	標準価格
MTKB-BSNT30	300	◦トラス小ねじ×12 ◦袋ナット×12 ◦平座金×12	11,600
MTKB-BSNT40	400		14,700
MTKB-BSNT50	500		17,200

■床用鋼製スリーブ用部材 長さ調整側板(高さ調整用)



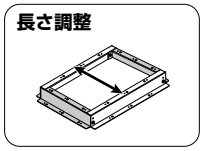

トラス小ねじ (M5×10(+))　袋ナット (M5)　平座金 (M5)

品　番	長さ	添付品	標準価格
MTKB-BTNT30	300	◦トラス小ねじ×8 ◦袋ナット×8 ◦平座金×8	4,860
MTKB-BTNT40	400	◦トラス小ねじ×10 ◦袋ナット×10 ◦平座金×10	6,130
MTKB-BTNT50	500		7,150

■床用鋼製スリーブ用部材 安全プレート



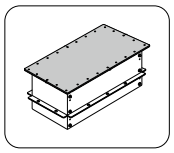

バインド線
(150㎜ 4本付)

踏み抜き注意シール…1枚

品　番	L	標準価格
MTKB-BSP30	340	4,860
MTKB-BSP40	440	5,060
MTKB-BSP50	540	5,260

※この価格は、2024年6月現在のものです。

防火部材 タイカブラック

未来工業㈱

耐火スリーブ工法

国土交通大臣認定書 の仕様に基づき、正しく施工してください。
※製品のご使用は、所轄行政機関にご確認ください。

国土交通大臣認定	貫通する壁の構造
PS060WL-1015	中空壁 60～160mm厚以上
PS060WL-1030	壁 75～160mm厚以上
PS060WL-1001	片面壁 42mm厚以上
PS045WL-1036	準45 60～160mm厚以上

●軽量な樹脂製スリーブで、本体自体が熱膨張材料なので、スリーブ内の耐火材が不要です。
●切断・バリ取りが不要ですから、鉄管を使用する場合に比べ、飛躍的に作業がラクに行えます。
●ケーブルを傷つけない樹脂製ですから、保護のブッシングも不要です。

■耐火スリーブ

壁 中空壁 片面壁 準45

●本体…1個
●認定シール…1枚

品　番	内径	標準価格
MTKB-35JS	φ30.0	620
MTKB-50JS	φ43.4	1,220
MTKB-65JS	φ57.0	1,840
MTKB-80JS	φ70.6	2,420
MTKB-100JS	φ89.0	3,160

■不燃パテ

中空壁 片面壁 準45

国土交通大臣認定
NM-4224（不燃）

グレー色　　水溶性

種類	品　番	容量	標準価格
ハンドタイプ	MTKB-FP	500g	1,760

■アルミダクトテープ

使用温度：5～60℃



・アルミ箔/厚み：0.05㎜

剥離紙	品　番	幅	長さ	標準価格
付	ADT-50	50㎜	50m	4,900
無	ADT-N50	50㎜	50m	4,380

※この価格は、2024年6月現在のものです。

100切りでの計測に便利！

百魅®
ひゃくみ

メイクハンズ
MAKEHANDS®

耐切創手袋

刃物や鋭利なものから
手を強力にガード！

編み目が細かい18*ゲージ

耐切創レベル E

A B C D E F
低い → 高い

作業用手袋

ストレッチ素材で
しっかり手にフィット！

操作性の良い15*ゲージ

ニトリルゴムコーティング加工
による高いグリップ力！

＊手袋のゲージ数「単位：G（ゲージ）」は数字が大きくなる程、編み目が細かく薄手の手袋であることを示しています。参考：軍手7～10ゲージ

ネグロス電工
新潟営業所／〒950-2033 新潟県新潟市西区亀貝3385番地
TEL（025）374-7830　FAX（025）374-7815
https://www.negurosu.co.jp/

ケーブル・配管貫通部防火措置材
タフロック® ロクマックス® シリーズ

壁用

ケーブル・配管貫通部防火措置材
タフロック® ロクマックス® 壁用キット

▲商品情報



従来品の利便性をバージョンアップ！

床用

ケーブル・配管貫通部防火措置材
タフロック® ロクマックス® 床用キット



▲商品情報

▲商品情報



●壁・床兼用なので、場所によって使い分けの必要がありません。（ロクマックスボード、Z金具、C金具を除くと壁用として利用することができます。）

壁・床用

空調・衛生設備配管貫通部防火措置材
タフロック® ロクマックス® マット 床用キット

壁・床用

あの丸穴ブロック工法が、
認定大幅拡大でさらに便利に！

ケーブル・電線管貫通部防火措置材
タフロック® ロクマックス® 丸穴キット

▲商品情報

ネグロス電工
新潟営業所／〒950-2033 新潟県新潟市西区亀貝3385番地
TEL（025）374-7830　FAX（025）374-7815
https://www.negurosu.co.jp/

★鉄製配管材料

ネグロス電工㈱

配管支持材料

ケーブルラック

防火措置材料

工　具

配管支持材料

ネグロス電工㈱

2024新商品

納期区分について
無 印は通常在庫品、「セ」印は商品センター在庫品
「納」印は納期確認品、「受」印は受注製作品

高気密型クリーンルーム内ボックス防塵パッキン

ご注文品番	価格（単価）標準価格	販売単位	梱包・結束			納期	図No.
CR1N	1,440	1個	20			セ	1
CR2N	2,860	1個	10			セ	2

一般形鋼・リップみぞ形鋼用感知器取付金具

HK16	430	10個	10	100		セ	3

吊りボルト用感知器取付金具

HKF912S	245	10個	10	100		セ	4

一般形鋼・リップみぞ形鋼用吊りボルト支持金具

HB1-W3-K	540	10個	10			セ	5
HB1U-K	450	10個	10			セ	6

ネットワークカメラ取付金具

SD-NWCSQR1	1,680	1組	10			セ	7
SD-NWCWM1	1,680	1組	10			セ	8
NWCCLP1	2,880	1組	10			セ	9

ワイヤーロープ

W30-10MS-C	2,360	1巻				セ	10
W40-10MS-C	4,440	1巻				セ	10

自在式ワイヤーロープ止め金具

RZL-10R	580	20個	20			セ	11
RZL-40R	1,400	20個	20			セ	11

ワイヤーロープ

W10-50MS	4,980	1巻				セ	12



長穴付きアングル用端末保護キャップ

R45ABC-E	158	10個	10	100		セ	13

カバークランプ用端末保護キャップ

CVC3BC-E	470	2個（片側）	2			セ	14
CVCBC-E	194	10個（片側）	10	100		セ	15

立上りカバー止め金具用保護キャップ

CVV2BC	385	1個	10	100			16
CVV2BC-5Y	385	1個	10	100			16
CVV2BC-E	385	1個	10	100			16

アングル用端末保護キャップ

AGL30BC-E	225	10個	10	100		セ	17
AGL65BC-E	400	10個	10	100		セ	17
AGL75BC-E	715	10個	10			セ	17

みぞ形鋼用端末保護キャップ

CG75BC-E	715	10個	10			セ	18
CG100BC-E	830	10個	10			セ	18

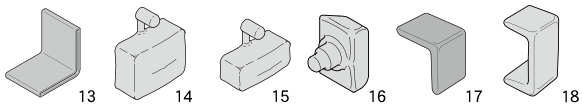

2024新商品

納期区分について
無 印は通常在庫品、「セ」印は商品センター在庫品
「納」印は納期確認品、「受」印は受注製作品

ブラケット

ご注文品番	価格（単価）標準価格	販売単位	梱包・結束			納期	図No.
BK90	15,800	1個	2			セ	19
BKL90	15,800	1個	2			セ	20
SD-BK90	16,800	1個	2			セ	19
SD-BKL90	16,800	1個	2			セ	20
Z-BK90	18,800	1個	2			セ	19
Z-BKL90	18,800	1個	2			セ	20

カバークランプ用端末保護キャップ

ACVCBC-E	159	10個	10	100		セ	21

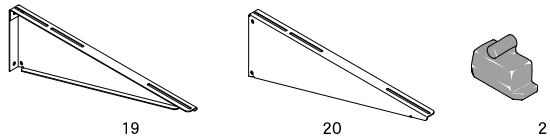

高電圧危険ステッカー

SS1HLE-HW	640	1枚	10			セ	22
SS1VLE-HW	640	1枚	10			セ	23
SS1HE-HW	410	1枚	10			セ	24
SS1VE-HW	410	1枚	10			セ	25

のれますステッカー

SSCV2LE-HW	1,980	1枚	5			セ	26
SSCV2E-HW	1,280	1枚	5			セ	27

トラシート

STN-HW	1,480	1枚				セ	28
STT-HW	1,520	1枚				セ	29

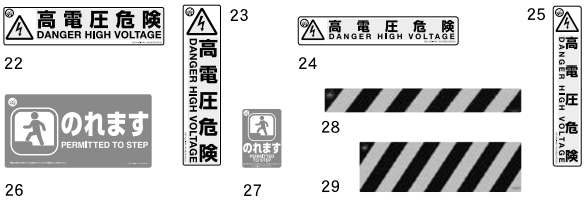

耐切創手袋

CRG18E-S	1,180	1双				セ	30
CRG18E-M	1,180	1双				セ	30
CRG18E-L	1,180	1双				セ	30
CRG18E-LL	1,180	1双				セ	30
CRG18EG-S	1,280	1双				セ	31
CRG18EG-M	1,280	1双				セ	31
CRG18EG-L	1,280	1双				セ	31
CRG18EG-LL	1,280	1双				セ	31

作業用手袋

CRGN15-S	480	1双				セ	32
CRGN15-M	480	1双				セ	32
CRGN15-L	480	1双				セ	32
CRGN15-LL	480	1双				セ	32

※表示価格は2024年11月現在のものです。

配管支持材料

ネグロス電工㈱

2024新商品

納期区分について
無 印は通常在庫品、「セ」印は商品センター在庫品
「納」印は納期確認品、「受」印は受注製作品

ご注文品番	価格（単価）標準価格	販売単位	梱包・結束			納期	図No.
組立式歩廊架台							
高さ200mmタイプ							
STP2050	40,900	1台				セ	1
STP2075	46,600	1台				セ	1
STP20100	52,300	1台				セ	1
STP20125	58,000	1台				セ	1
STP20150	63,900	1台				セ	1
高さ350mmタイプ							
STP3550	46,900	1台				セ	2
STP3550-100	70,300	1台				セ	2
両階段キット							
STP5550	93,700	1台				セ	3
STP5550-100	140,700	1台				セ	3
STP8550	135,800	1台				セ	3
STP8550-100	203,700	1台				セ	3
片階段キット							
STP5550S	84,200	1台				セ	4
STP8550S	108,300	1台				セ	4
STP8550S-100	162,400	1台				セ	4
階段なし							
STP5550NS	61,900	1台				セ	5
STP5575NS	66,400	1台				セ	5
STP55100NS	84,200	1台				セ	5
STP55125NS	88,700	1台				セ	5
STP55150NS	93,500	1台				セ	5
STP5550S-100	126,400	1台				セ	5
STP5550NS-100	89,400	1台				セ	5
STP5575NS-100	95,600	1台				セ	5
STP55100NS-100	101,800	1台				セ	5
STP55125NS-100	108,000	1台				セ	5
STP55150NS-100	137,100	1台				セ	5
STP8550NS	81,600	1台				セ	5
STP8575NS	85,100	1台				セ	5
STP85100NS	88,600	1台				セ	5
STP85125NS	92,100	1台				セ	5
STP85150NS	95,700	1台				セ	5
STP8550NS-100	112,800	1台				セ	5
STP8575NS-100	121,600	1台				セ	5
STP85100NS-100	130,400	1台				セ	5
STP85125NS-100	139,200	1台				セ	5
STP85150NS-100	148,000	1台				セ	5
延長キット							
STP3550E	39,700	1台				セ	6
STP3550E-100	59,600	1台				セ	6
STP5550E	43,000	1台				セ	6
STP5550E-100	64,600	1台				セ	6
STP8550E	44,900	1台				セ	6
STP8550E-100	67,200	1台				セ	6
組立式踏み台							
STPF85	98,000	1台				セ	7
連結金具							
STP-CB50	7,800	1個				セ	8
STP-CB100	14,800	1個				セ	8

2024新商品

納期区分について
無 印は通常在庫品、「セ」印は商品センター在庫品
「納」印は納期確認品、「受」印は受注製作品

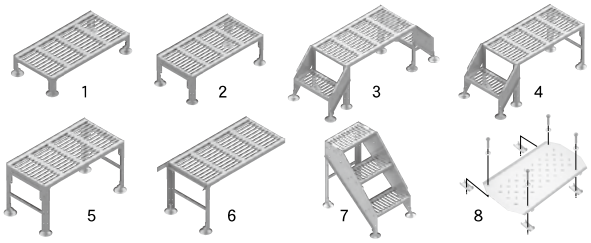

ご注文品番	価格（単価）標準価格	販売単位	梱包・結束			納期	図No.
ボルト端末保護キャップ							
OMB9C-K	300	1袋（20個入）	50			セ	9
OMB12C-K	320	1袋（20個入）	50			セ	9
分電盤用貫通穴化粧カバー							
CBP51K	1,660	1個	10			セ	10
CBP75K	1,880	1個	10			セ	10
CBP104K	2,100	1個	10			セ	10
分電盤用貫通穴化粧カバー補助充てん用スポンジ							
CBP-S	1,200	1個	10			セ	11
吊りボルト用貫通穴化粧カバー							
OMK9N-K	79	20枚	20	200		セ	12
OMK12N-K	89	20枚	20	200		セ	12



タフロックロクマックス丸穴キット							
TAFRXMB-50	2,300	1組	10			セ	13
TAFRXMB-75	3,400	1組	10			セ	13
TAFRXMB-100	3,840	1組	10			セ	13
TAFRXMB-125	5,300	1組	5			セ	13
TAFRXMB-150	6,100	1組	5			セ	13
TAFRXMB-175	9,300	1組				納	13
TAFRXMB-200	11,700	1組				納	13

100切りコンベックス							
MAK100CN	3,980	1個	4	48		セ	14



チャンネル用冷媒管結束バンド							
REGT400	260	20本	20	200		セ	15

※表示価格は2024年11月現在のものです。

配管支持材料

ネグロス電工㈱

パイラック®

納期区分について
無 印は通常在庫品、「セ」印は商品センター在庫品
「納」印は納期確認品、「受」印は受注製作品

一般形鋼用管支持金具

電気亜鉛めっき

ご注文品番	価格（単価）標準価格	販売単位	梱包・結束			納期	図No.
PH1S	78	20個	20	200			1
PH1	92	20個	20	200			2
PH1W	165	20個	20	200			3
PH2W	345	20個	20	120			4
PH3W	430	1個	10	50			5
PH7W	1,500	1個	20				6
PH1F	92	20個	20	200		セ	7
PH1WF	165	20個	20	200		セ	8

溶融亜鉛めっき仕上げ

ご注文品番	価格（単価）標準価格	販売単位	梱包・結束			納期	図No.
Z-PH1S	230	20個	20	200			1
Z-PH1	255	20個	20	200			2
Z-PH1W	325	20個	20	200			3
Z-PH2W	535	20個	20	120			4
Z-PH3W	660	1個	10	50			5
Z-PH7W	2,000	1個	5			セ	6

ステンレス鋼

ご注文品番	価格（単価）標準価格	販売単位	梱包・結束			納期	図No.
S-PH1	380	20個	20	200			2
S-PH1W	520	20個	20	200			3
S-PH2W	795	20個	20				4
S-PH3W	990	1個	10				5

吊りボルト支持金具用ナット

電気亜鉛めっき

ご注文品番	価格（単価）標準価格	販売単位	梱包・結束			納期	図No.
W3-FN	840	1袋（20個入）	5	100		セ	9

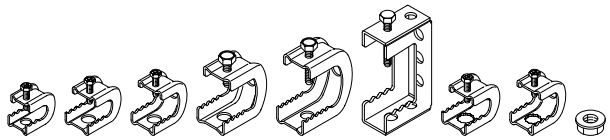

リップみぞ形鋼用電線管、ボックス支持金具

ご注文品番	価格（単価）標準価格	販売単位	梱包・結束			納期	図No.
K4L	225	1個	20			セ	10
K6AL	230	1個	20	120		セ	11
K10L	176	20個	20	200			12
Z-K10L	290	1個	20	200			12
S-K10L	675	1個	20	200			12
K10LS	149	20個	20			セ	13
K7AP	192	1個	20			セ	14
K10AP	198	1個	20	200			15
K12AP	340	1個	20			セ	16
K15AP	355	1個	10			セ	17

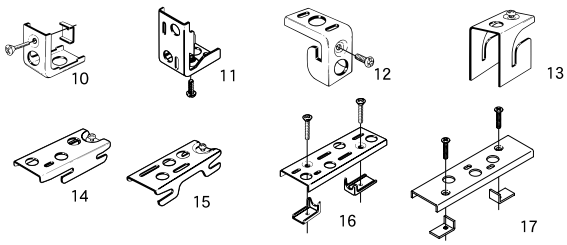

パイラック®

納期区分について
無 印は通常在庫品、「セ」印は商品センター在庫品
「納」印は納期確認品、「受」印は受注製作品

連用配管用管支持金具

ご注文品番	価格（単価）標準価格	販売単位	梱包・結束			納期	図No.
PS18	1,880	1本	10	100		セ	18

ケーブル用クリップ

ご注文品番	価格（単価）標準価格	販売単位	梱包・結束			納期	図No.
32W	198	1個	20			納	19
37W	230	1個	20			納	19

一般形鋼用管支持金具用補強金具（H形鋼用）

ご注文品番	価格（単価）標準価格	販売単位	梱包・結束			納期	図No.
PHRH7590	385	1個	5	50		セ	20
PHRH1012	415	1個	5	50			20
PHRH1520	445	1個	5	50			20
PHRH2530	480	1個	5	50		セ	20
PHRH3540	505	1個				納	20
PHRH7590F	580	1個				納	20
PHRH1012F	630	1個				納	20
PHRH1520F	675	1個	5	50		セ	20
PHRH2530F	715	1個	5	50		セ	20
PHRH3540F	760	1個				納	20
PHRH1520F2	865	1個	10			セ	21
PHRH2530F2	895	1個	10			セ	21
PHRH3540F2	930	1個	10			セ	21

一般形鋼用管支持金具用補強金具（みぞ形鋼・アングル用）

ご注文品番	価格（単価）標準価格	販売単位	梱包・結束			納期	図No.
PHRC40	260	1個	20			セ	22
PHRC50	270	1個	20			セ	22
PHRC65	280	1個	20			セ	22
PHRC75	285	1個	20			セ	22

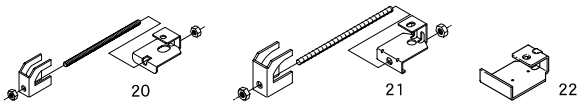

構造鋼管用管支持金具

ご注文品番	価格（単価）標準価格	販売単位	梱包・結束			納期	図No.
PP19	140	1個	20			セ	23
PP27	148	1個	20	200		セ	23
PP34	164	1個	20	120		セ	23
PP42	173	1個	20	120		セ	23
PP48	215	1個	20	120		セ	23
PP54	225	1個	20	100		セ	23
PP60	235	1個	20	80		セ	23
PP76	270	1個	20	80		セ	23

構造鋼管用がいし支持金具（PP□併用）

ご注文品番	価格（単価）標準価格	販売単位	梱包・結束			納期	図No.
PA5N	114	20個	20	400		セ	24
PA6N	142	20個	20			納	25

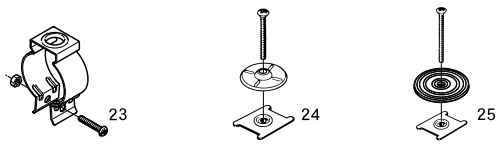

※表示価格は2024年11月現在のものです。

配管支持材料

ネグロス電工㈱

パイラック®

納期区分について
無 印は通常在庫品、「セ」印は商品センター在庫品
「納」印は納期確認品、「受」印は受注製作品

電線管支持クリップ

溶融亜鉛めっき鋼板

ご注文品番	価格（単価）標準価格	販売単位	梱包・結束			納期	図No.
15C	39	20個	20	100	500		1
19C	40	20個	20	100	500		1
25C22C	48	20個	20	100	500		1
31C28C	68	20個	20	100	400		1
39C	87	20個	20	100			2
51C	120	20個	20	100			2
63C	142	20個	20	200			3
75C70C	156	1個	20	200			3
16C	41	20個	20	100	500		1
36C	108	20個	20	100			1
42C	115	20個	20	100			2
54C	141	20個	20	200			2
82C	210	1個	10	100			3
92C	265	1個	10	100		セ	3
104C	320	1個	10	100		セ	3

溶融亜鉛めっき仕上げ

ご注文品番	価格（単価）標準価格	販売単位	梱包・結束			納期	図No.
Z-15C	89	20個	20	100	500		1
Z-19C	90	20個	20	100	500		1
Z-25C22C	108	20個	20	100	500		1
Z-31C28C	132	20個	20	100	400		1
Z-39C	180	20個	20	100			2
Z-51C	230	1個	20	100			2
Z-63C	250	1個	20	200			3
Z-75C70C	270	1個	20	200			3
Z-16C	92	20個	20	100	500		1
Z-36C	183	20個	20	100			1
Z-42C	225	20個	20	100			2
Z-54C	240	1個	20	200			2
Z-82C	345	1個	10				3
Z-92C	385	1個	10			セ	3
Z-104C	460	1個	10			セ	3

ステンレス鋼

ご注文品番	価格（単価）標準価格	販売単位	梱包・結束			納期	図No.
S-15C	123	20個	20	100	500		1
S-19C	125	20個	20	100	500		1
S-25C22C	141	20個	20	100	500		1
S-31C28C	173	20個	20	100	400		1
S-39C	210	20個	20	100			2
S-51C	280	1個	20	100			2
S-63C	340	1個	20	200			3
S-75C70C	380	1個	20	200			3
S-16C	128	1個	20	100	500		1
S-36C	265	1個	20	100			1
S-42C	270	1個	20	100			2
S-54C	320	1個	20	200			2
S-82C	555	1個	10				3
S-92C	610	1個	10			セ	3
S-104C	670	1個	10			セ	3

パイラック®

納期区分について
無 印は通常在庫品、「セ」印は商品センター在庫品
「納」印は納期確認品、「受」印は受注製作品

管支持クリップ用保護キャップ

ご注文品番	価格（単価）標準価格	販売単位	梱包・結束			納期	図No.
PCCP1525-E	600	1袋（10個入）	20			セ	4
PCCP1525-W	600	1袋（10個入）					4
PCCP3151-E	680	1袋（10個入）	20			セ	4
PCCP3151-W	680	1袋（10個入）					4
PCCP36104-E	1,100	1袋（10個入）	20			セ	4
PCCP36104-K	1,100	1袋（10個入）	20			納	4
PCCP36104-W	1,100	1袋（10個入）					4

金属製可とう電線管支持クリップ

ご注文品番	価格（単価）標準価格	販売単位	梱包・結束			納期	図No.
S-10CBP	300	1個	10	100		セ	5
S-24CBP	325	1個	10	100			5
S-30CBP	350	1個	10	100			5
S-50CBP	375	1個	10	50			5
S-63CBP	500	1個	10	50			5
S-76CBP	535	1個	10	50			5
S-83CBP	670	1個	10			セ	5
S-101CBP	715	1個	10			セ	5

PF管支持クリップ

ご注文品番	価格（単価）標準価格	販売単位	梱包・結束			納期	図No.
PFC16	76	20個	20	360			6
PFC22	86	20個	20	260			6
PFC28	153	20個	20	200		セ	6
PFC36	250	20個	20	160		セ	6
PFC42	375	1個	10	100		セ	6
PFC54	475	1個	10	70		セ	6
PFC16-E	76	20個	20	360			6
PFC22-E	86	20個	20	260			6
PFC28-E	153	20個	20	200		セ	6
PFC36-E	250	20個	20	160		セ	6
PFC42-E	375	1個	10	100		セ	6
PFC54-E	475	1個	10	70		セ	6

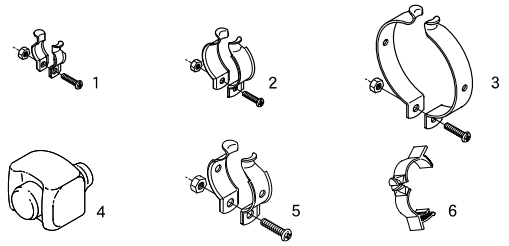

※表示価格は2024年11月現在のものです。

配管支持材料

ネグロス電工㈱

ネグロック® アングラック®

納期区分について
無 印は通常在庫品、「セ」印は商品センター在庫品
「納」印は納期確認品、「受」印は受注製作品

一般形鋼用照明器具支持金具

ご注文品番	価格（単価）標準価格	販売単位	梱包・結束		納期		図No.
PLA1	215	20個	20	160			1

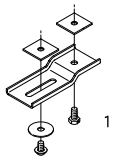
1

H形鋼用支持金具

ご注文品番	価格（単価）標準価格	販売単位	梱包・結束		納期		図No.
BP200	325	20個	20	100		セ	2

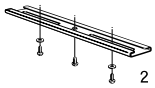
2

一般形鋼用支持金具

ご注文品番	価格（単価）標準価格	販売単位	梱包・結束		納期		図No.
M7PH	165	1個	20				3
M7S	250	1個	50	200		セ	4
M13PH	205	1個	20				3
M13S	280	1個	50	200		セ	4
M19PH	235	1個	20			セ	3
M19S	310	1個	50	200		セ	4
A3L-M6	280	1個	20	100			5
B3L-M8	415	1個	20				6


3
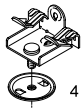
4

5
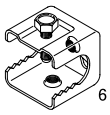
6

一般形鋼用ボックス支持金具

ご注文品番	価格（単価）標準価格	販売単位	梱包・結束		納期		図No.
A2L	230	1個	20	100			7
B2L	375	1個	20				8

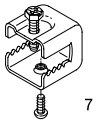
7
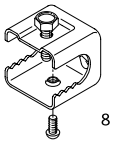
8

一般形鋼・軽量形鋼用がいし支持金具

ご注文品番	価格（単価）標準価格	販売単位	梱包・結束		納期		図No.
A1L	250	20個	20	200		セ	9
B1L	400	20個	20			セ	10
C1L	400	20個	20			セ	10
K10LA	220	20個	20	160		セ	11

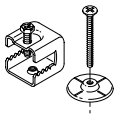
9
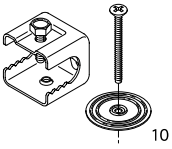
10
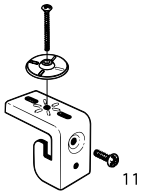
11

リップみぞ形鋼用ボックス支持金具

ご注文品番	価格（単価）標準価格	販売単位	梱包・結束		納期		図No.
K10LB	210	1個	20				12

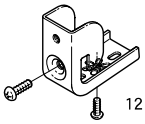
12

FVラック®

納期区分について
無 印は通常在庫品、「セ」印は商品センター在庫品
「納」印は納期確認品、「受」印は受注製作品

一般形鋼用ケーブル支持金具

ご注文品番	価格（単価）標準価格	販売単位	梱包・結束		納期		図No.
LF1	153	20個	20	200			13
SV13	59	20個	20	400		セ	14
FX1	108	20個	20	400		納	15
FZ1	92	20個	20	400		セ	16
LF2	64	20個	20	100	400		17
LF2D	92	20個	20	400			18
S-LF2	170	20個	20	400			17
LF3	68	20個	20	100	400		17
LF3D	100	20個	20	400			18
S-LF3	180	20個	20	400		セ	17
LF4	39	20個	20	100	400		19
LF4D	57	20個	20	400		セ	20
LF5	43	20個	20	100	400		19
LF5D	63	20個	20	400		セ	20
S-LF5	117	20個	20	400		セ	21
LR1	41	20個	20	100	400		22
LR1D	63	20個	20	400		セ	23
LR2	41	20個	20	100	400		24
LR2D	63	20個	20	400			23
S-LR2	117	20個	20	400		セ	24
LB2	113	20個	20	400			25
LB2B	73	20個	20	400			27
LB3	113	20個	20	400			26
LB3B	73	20個	20	400			27
PCH1	46	20個	20				28

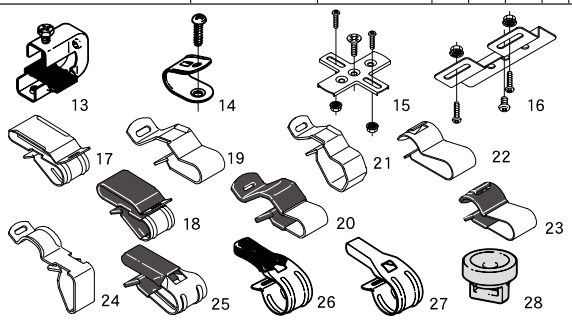

リップみぞ形鋼用ケーブル支持金具

ご注文品番	価格（単価）標準価格	販売単位	梱包・結束		納期		図No.
KF1	44	50個	50	1,000			29
KS1R	65	50個	50			セ	30
KS2R	65	50個	50			セ	30

システム天井Tバー用ケーブル支持金具

ご注文品番	価格（単価）標準価格	販売単位	梱包・結束		納期		図No.
KF2	71	50個	50	1,000		セ	31

親桁用ケーブル支持金具

ご注文品番	価格（単価）標準価格	販売単位	梱包・結束		納期		図No.
SQRWC	180	20個	20	200		セ	32

吊りボルト用ケーブル支持具

ご注文品番	価格（単価）標準価格	販売単位	梱包・結束		納期		図No.
HT45-W3	68	10個	10	100			33
HT45-W3W4	68	10個	10	100			34
HT80-W3	112	10個	10	100			35
HTW45-W3	119	10個	10	100			36

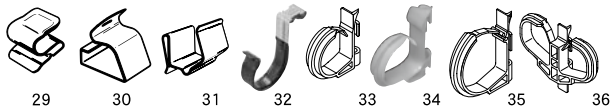

※表示価格は2024年11月現在のものです。

配管支持材料

ネグロス電工㈱

FVラック®・他

納期区分について
無 印は通常在庫品、「セ」印は商品センター在庫品
「納」印は納期確認品、「受」印は受注製作品

ご注文品番	価格（単価）標準価格	販売単位	梱包・結束			納期	図No.
吊りボルト・壁面用ケーブル支持金具							
FBR150C-W3W4	530	1個	20			セ	1
SD-FBR150-W3W4	390	1個	20			セ	2
SD-FBR150C-W3W4	560	1個	20			セ	1
吊りボルト用ケーブル支持金具							
FBR200C-W3W4	620	1個	20			セ	3
FBR300C-W3W4	660	1個	20			セ	3
SD-FBR200-W3W4	460	1個	20			セ	4
SD-FBR300-W3W4	490	1個	20			セ	4
SD-FBR200C-W3W4	650	1個	20			セ	3
SD-FBR300C-W3W4	690	1個	20			セ	3

1　2　3　4

軽みぞ形鋼用電線管支持金具							
T38N	330	20個	20	200		セ	5
軽量間柱用電線管支持金具							
MPSL2	1,060	1個	15			セ	6
吊りボルト用フレキ管支持金具							
HSPF20A-W3	260	1個	20	120		セ	7



5　6　7

メッセンジャーワイヤー用ケーブル支持金具							
FMS1	183	50個	50			セ	8
FMS2	183	50個	50			セ	8
FMS3	183	50個	50			セ	8
FMS4	183	50個	50			セ	8
FMS5	183	50個				納	8
FMS1B	149	50個				納	9
FMS2B	149	50個				納	9
FMS3B	149	50個				納	9
FMS4B	149	50個				納	9
FMS5B	149	50個				納	9

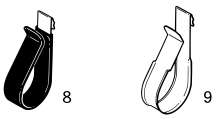

8　9

FVラック®・他

納期区分について
無 印は通常在庫品、「セ」印は商品センター在庫品
「納」印は納期確認品、「受」印は受注製作品

ご注文品番	価格（単価）標準価格	販売単位	梱包・結束			納期	図No.
吊りボルト・丸鋼用□WC支持金具							
SD-912WCS	265	10個	10	100			10
吊りボルト・丸鋼用電線管支持金具							
SD-TPC4S	265	20個	20	120			11

10　11

ボックス固定金具、ボルトキャップ							
TB3	215	20個	20	200		セ	12
TB3H	135	20個	20	500		セ	13
TR1215S	385	1個	10			セ	14



12　13　14

※表示価格は2024年11月現在のものです。

配管支持材料

ネグロス電工㈱

吊り金具

納期区分について
無 印は通常在庫品、「セ」印は商品センター在庫品
「納」印は納期確認品、「受」印は受注製作品

一般形鋼・リップみぞ形鋼用吊り金具

電気亜鉛めっき

ご注文品番	価格（単価）標準価格	販売単位	梱包・結束			納期	図No.
HB1-W3	360	1個	50				1
HB1-W4	480	1個	50				2
HB2-W3	525	1個	50				3
HB1S-W3	400	1個	50				4
HB1T-W3	495	1個	50				5
HB1T-W4	555	1個	20				6
HB1FN	495	1個	50				7
HB2-M10	525	1個	50			セ	3

溶融亜鉛めっき仕上げ

ご注文品番	価格（単価）標準価格	販売単位	梱包・結束			納期	図No.
Z-HB1-W3	840	1個	50				1
Z-HB1-W4	885	1個	50				2
Z-HB2-W3	1,100	1個	50				3
Z-HB1T-W3	975	1個	50				5
Z-HB1T-W4	1,040	1個	20			セ	6
Z-HB1FN	925	1個	50			セ	7

ステンレス鋼

ご注文品番	価格（単価）標準価格	販売単位	梱包・結束			納期	図No.
S-HB1-W3	1,660	1個	50				1
S-HB1-W4	1,860	1個	50			セ	2
S-HB2-W3	2,040	1個	50			セ	3
S-HB1T-W3	1,860	1個	50			セ	5
S-HB1T-W4	1,980	1個				納	6

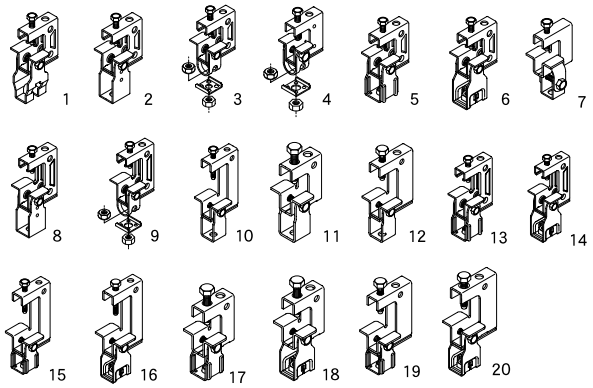

吊り金具

納期区分について
無 印は通常在庫品、「セ」印は商品センター在庫品
「納」印は納期確認品、「受」印は受注製作品

一般形鋼用吊り金具

電気亜鉛めっき

ご注文品番	価格（単価）標準価格	販売単位	梱包・結束			納期	図No.
HB3	580	1個	50				8
HB3-W3	610	1個	50				9
HB4	1,300	1個	20			セ	10
HB25	915	1個	20				11
HB25W	1,320	1個	20			セ	12
HB3T-W3	595	1個	50			セ	13
HB3T-W4	660	1個	20			セ	14
HB4T-W3	1,380	1個				納	15
HB4T-W4	1,420	1個				受	16
HB25T-W3	975	1個	20				17
HB25T-W4	1,040	1個	20			セ	18
HB25WT-W3	1,400	1個				納	19
HB25WT-W4	1,440	1個				受	20

溶融亜鉛めっき仕上げ

ご注文品番	価格（単価）標準価格	販売単位	梱包・結束			納期	図No.
Z-HB3	1,140	1個	50			セ	8
Z-HB3-W3	1,320	1個	50			セ	9
Z-HB4	2,600	1個				受	10
Z-HB25	1,840	1個	20				11
Z-HB25W	2,640	1個	20			セ	12
Z-HB3T-W3	1,180	1個	50			セ	13
Z-HB3T-W4	1,360	1個				納	14
Z-HB4T-W3	2,680	1個				受	15
Z-HB4T-W4	2,720	1個				受	16
Z-HB25T-W3	1,960	1個	20			セ	17
Z-HB25T-W4	2,000	1個	20			セ	18
Z-HB25WT-W3	2,800	1個				受	19
Z-HB25WT-W4	2,840	1個				受	20

ステンレス鋼

ご注文品番	価格（単価）標準価格	販売単位	梱包・結束			納期	図No.
S-HB3	2,060	1個	50			セ	8
S-HB3-W3	2,100	1個	50			セ	9
S-HB4	4,300	1個				納	10
S-HB25	3,000	1個	20			セ	11
S-HB25W	4,480	1個	20			納	12
S-HB3T-W3	2,200	1個	50			納	13
S-HB3T-W4	2,300	1個				受	14
S-HB4T-W3	4,480	1個				受	15
S-HB4T-W4	4,560	1個				受	16
S-HB25T-W3	3,180	1個	20			納	17
S-HB25T-W4	3,240	1個				納	18
S-HB25WT-W3	4,680	1個				受	19
S-HB25WT-W4	4,740	1個				受	20

※表示価格は2024年11月現在のものです。

配管支持材料

ネグロス電工㈱

吊り金具

納期区分について
無 印は通常在庫品、「セ」印は商品センター在庫品
「納」印は納期確認品、「受」印は受注製作品

HB吊り金具用補助金具

電気亜鉛めっき

ご注文品番	価格（単価）標準価格	販売単位	梱包・結束			納期	図No.
HBS40A	235	1個	10			セ	1
HBS50A	260	1個	10				1
HBS65A	280	1個	10			セ	1
HBS75A	310	1個	10			セ	1

溶融亜鉛めっき仕上げ

ご注文品番	価格（単価）標準価格	販売単位	梱包・結束			納期	図No.
Z-HBS40A	310	1個				納	1
Z-HBS50A	325	1個	10			セ	1
Z-HBS65A	345	1個	10			セ	1
Z-HBS75A	355	1個	10			セ	1

HB吊り金具用補強金具

電気亜鉛めっき

ご注文品番	価格（単価）標準価格	販売単位	梱包・結束			納期	図No.
HBRH1012	385	5個	5	100			2
HBRH1520	480	5個	5	100			2
HBRH2530	525	5個	5	50			2
HBRHZ	345	5個	5	50			3
HBRHZF	375	1個	5	50			3
HBRHZF2	400	1個	5	30		セ	3
HBRL40	500	1個	5			セ	4
HBRL5065	505	5個	5	50			5
HBRL7590	535	5個	5	50		セ	5
HBRC75	445	1個	5	50		セ	6
HBRC100	460	1個	5	50			6
HBRC125	495	1個	5	50		セ	6
HBRC150	525	1個	5	50		セ	6

溶融亜鉛めっき仕上げ

ご注文品番	価格（単価）標準価格	販売単位	梱包・結束			納期	図No.
Z-HBRH7590	555	1個				納	2
Z-HBRH1012	580	1個	5	50			2
Z-HBRH1520	720	1個	5	50			2
Z-HBRH2530	795	1個				納	2
Z-HBRHZ	495	1個	5	50		セ	3
Z-HBRHZF	525	1個				納	3
Z-HBRHZF2	750	1個				納	3

ステンレス鋼

ご注文品番	価格（単価）標準価格	販売単位	梱包・結束			納期	図No.
S-HBRHZ	825	1個	50	5		セ	3
S-HBRHZF	880	1個	50	5		セ	3
S-HBRHZF2	1,720	1個				納	3

吊り金具

納期区分について
無 印は通常在庫品、「セ」印は商品センター在庫品
「納」印は納期確認品、「受」印は受注製作品

HB吊り金具用横揺れ補強金具（H形鋼用）

電気亜鉛めっき

ご注文品番	価格（単価）標準価格	販売単位	梱包・結束			納期	図No.
HBRGH1012	595	5個	5	50		セ	7
HBRGH1520	685	5個	5	50		セ	7
HBRGH2530	735	5個	5			納	7
HBRGH7590	565	5個	5			納	7
HBRGH1520F1	705	1個	5			納	8
HBRGH2530F1	760	1個	5			納	8
HBRGH3540F1	825	1個				納	8
HBRG1	250	1個	10			納	9

一般形鋼用強力タイプ吊り金具

電気亜鉛めっき

ご注文品番	価格（単価）標準価格	販売単位	梱包・結束			納期	図No.
HB50-W3	1,540	1個	10	50			10
HB50-W4	1,560	1個	10	50			10
HB501-W3	660	1個	10	60		セ	11
HB501-W4	685	1個	10	60		セ	11
HB50P	1,300	1個	20				12
HB50PW	1,640	1個	10			セ	13
HB50P1-W3	685	1個	10			セ	14
HB50P1-W4	715	1個				セ	14

溶融亜鉛めっき仕上げ

ご注文品番	価格（単価）標準価格	販売単位	梱包・結束			納期	図No.
Z-HB50-W3	2,400	1個	10			セ	10
Z-HB50-W4	2,520	1個	10			セ	10
Z-HB501-W3	1,040	1個				納	11
Z-HB501-W4	1,120	1個				受	11
Z-HB50P	2,020	1個	20				12
Z-HB50PW	2,560	1個	10			セ	13
Z-HB50P1-W3	1,080	1個				受	14
Z-HB50P1-W4	1,140	1個				受	14

ステンレス鋼

ご注文品番	価格（単価）標準価格	販売単位	梱包・結束			納期	図No.
S-HB50P	3,900	1個	20			セ	12
S-HB50PW	4,920	1個				納	13
S-HB50P1-W3	1,780	1個				受	14
S-HB50P1-W4	1,840	1個				納	14

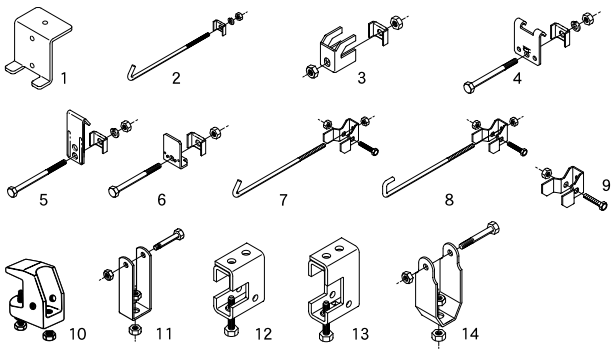

※表示価格は2024年11月現在のものです。

配管支持材料

ネグロス電工㈱

吊り金具

納期区分について
無 印は通常在庫品、「セ」印は商品センター在庫品
「納」印は納期確認品、「受」印は受注製作品

HB50-W□、HB50P用補強金具

電気亜鉛めっき

ご注文品番	価格（単価）標準価格	販売単位	梱包・結束			納期	図No.
HB50RH1S	745	1個	10			セ	1
HB50RH1	780	1個	10			セ	1
HB50RH2	840	1個	10			セ	1
HB50RH3	885	1個	10			セ	1
HB50RH4	930	1個	10			セ	1
HB50RH5	975	1個				納	1
HB50PRH1	795	1個	10			セ	2
HB50PRH2	825	1個	10				2
HB50PRH3	855	1個	10			セ	2
HB50PRH4	915	1個	10			セ	2
HB50PRH5	930	1個				納	2
HB50PRH6	940	1個	10			セ	2
HB50PRH7	1,020	1個	10			セ	2
HB50PRH8	1,100	1個				納	2
HB50PRH9	1,140	1個				納	2
HB50RL1	840	1個				納	3
HB50RL2	950	1個				納	3
HB50PRL1	610	1個	10			セ	4
HB50PRL2	645	1個				納	4
HB50RC75	975	1個				納	5
HB50RC100	1,020	1個				納	5
HB50RC125	1,040	1個				納	5
HB50RC150	1,080	1個				納	5
HB50PRC100	840	1個	10			セ	6
HB50PRC125	865	1個	10			セ	6
HB50PRC150	895	1個	10			セ	6
ステンレス鋼							
S-HB50PRC100	1,780	1個				受	6
S-HB50PRC125	1,840	1個				受	6
S-HB50PRC150	1,900	1個				納	6

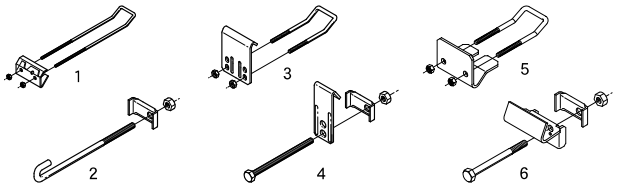

吊り金具

納期区分について
無 印は通常在庫品、「セ」印は商品センター在庫品
「納」印は納期確認品、「受」印は受注製作品

一般形鋼・リップみぞ形鋼用垂直専用吊り金具

電気亜鉛めっき

ご注文品番	価格（単価）標準価格	販売単位	梱包・結束				納期	図No.
HB1SU	290	1個	50					7
HB1U	300	1個	50					8
HB1UT	355	1個	50					9
溶融亜鉛めっき仕上げ								
Z-HB1U	595	1個	50					8
ステンレス鋼								
S-HB1U	1,100	1個	50					10

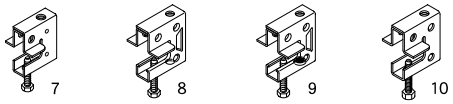

一般形鋼用垂直専用吊り金具

電気亜鉛めっき

BC2H	215	1個	500	50				11
BC4H	250	1個	50					12
BC6H	280	1個	50					13
PH7W	1,500	1個	20					14
HB3U	495	1個	50					15
HB4U	1,120	1個	20				セ	16
HB25U	705	1個	20					17
HB25WU	1,160	1個	20				セ	18
溶融亜鉛めっき仕上げ								
Z-PH7W	2,000	1個	5				セ	14
Z-HB3U	840	1個	50				セ	15
Z-HB4U	1,920	1個	20				セ	16
Z-HB25U	1,560	1個	20					17
Z-HB25WU	2,320	1個	20				セ	18
ステンレス鋼								
S-BC6H	895	1個	50				セ	13
S-HB3U	1,280	1個	50				セ	19
S-HB4U	2,840	1個					納	20
S-HB25U	1,840	1個	20					21
S-HB25WU	2,960	1個	20				納	22

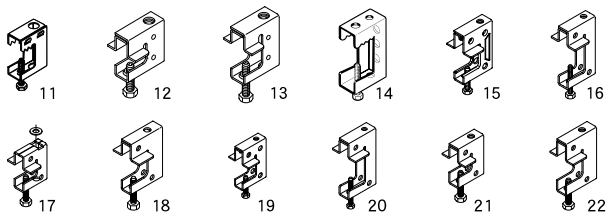

※表示価格は2024年11月現在のものです。

配管支持材料

ネグロス電工㈱

吊り金具

納期区分について
無 印は通常在庫品、「セ」印は商品センター在庫品
「納」印は納期確認品、「受」印は受注製作品

HB□U吊り金具用補強金具

電気亜鉛めっき

ご注文品番	価格（単価）標準価格	販売単位	梱包・結束			納期	図No.
HBURH75	550	1個	5			セ	1
HBURH1012	555	1個	5	50			2
HBURH1520	580	1個	5	50			2
HBURH2530	630	1個	5	50			2
HBURHZ	420	1個	5	50			3
HBURHZF	465	1個	5	50			3
HBURHZF2	895	1個	5			セ	3
HBURL40	865	1個				納	4
HBURL5065	555	1個	5	50		セ	5
HBURL7590	610	1個	5	50		セ	5

HB1U吊り金具用横揺れ補強金具（H形鋼用）

電気亜鉛めっき

HBURGH1012	715	5個	5	25		セ	6
HBURGH1520	745	5個	5	25		セ	6
HBURGH2530	795	5個	5			セ	6
HBURGH1520F	795	1個	5			セ	6
HBURGH2530F	855	1個	5			セ	6
HBURGH3540F	895	1個				納	6
HBURG1	183	1個	10	100		セ	7

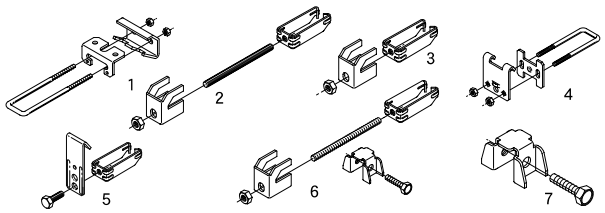

一般形鋼用垂直専用吊り金具

電気亜鉛めっき

PH1ST-W3	114	20個	20	200			8
PH1T-W3	125	20個	20	200			9
PH1WT-W3	230	1個	20	100			10
PH2WT-W3	480	1個	20				11
PH1ST-M10	114	1個	20			セ	8
PH1T-M10	125	1個	20			セ	9
PH1WT-M10	230	1個	20			セ	10
PH2WT-M10	480	1個	20			セ	11

一般形鋼用吊り金具（強力タイプ）

電気亜鉛めっき

BC32T-W3	495	1個	20			セ	12

リップみぞ形鋼用吊り金具

BC5T-W3	320	1個	50				13
S-BC5T-W3	1,200	1個	50			セ	13

リップみぞ形鋼用垂直専用吊り金具

BC5UT	250	1個	50				14
S-BC5UT	935	1個	50			セ	14

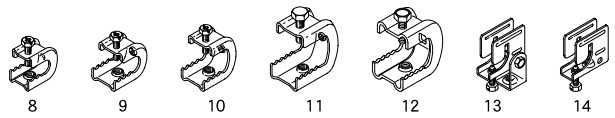

吊り金具

納期区分について
無 印は通常在庫品、「セ」印は商品センター在庫品
「納」印は納期確認品、「受」印は受注製作品

アングル用吊りボルト支持金具

電気亜鉛めっき

ご注文品番	価格（単価）標準価格	販売単位	梱包・結束			納期	図No.
LYF50H-W3	385	1個	20			セ	15
LYF65H-W3	415	1個	20			セ	15
LYF75H-W3	460	1個	20			セ	15
LYF50S	915	1個	10			セ	16
LYF65S	975	1個	10			セ	16
LYF75S	1,040	1個	10			納	16

溶融亜鉛めっき仕上げ

Z-LYF50H-W3	595	1個				納	15
Z-LYF65H-W3	630	1個				納	15
Z-LYF75H-W3	685	1個				納	15
Z-LYF50S	1,660	1個				受	16
Z-LYF65S	1,720	1個				受	16
Z-LYF75S	1,780	1個				受	16

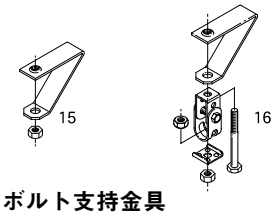

みぞ形鋼用吊りボルト支持金具

電気亜鉛めっき

CYF75H-W3	415	1個	10	80		セ	17
CYF100H-W3	445	1個	10				17
CYF125H-W3	505	1個	10			セ	17
CYF150H-W3	535	1個	10			セ	17
CYF75H-W4	445	1個				納	17
CYF100H-W4	480	1個	10			セ	17
CYF125H-W4	535	1個				納	17
CYF150H-W4	565	1個				納	17
CYF75S	990	1個				納	18
CYF100S	1,080	1個	30			セ	18
CYF125S	1,140	1個				納	18
CYF150S	1,240	1個				納	18

溶融亜鉛めっき仕上げ

Z-CYF75H-W3	610	1個				納	17
Z-CYF100H-W3	660	1個	10			セ	17
Z-CYF125H-W3	760	1個	10			セ	17
Z-CYF150H-W3	825	1個				受	17
Z-CYF75H-W4	735	1個				受	17
Z-CYF100H-W4	780	1個				受	17
Z-CYF125H-W4	885	1個				受	17
Z-CYF150H-W4	950	1個				受	17
Z-CYF75S	1,780	1個				受	18
Z-CYF100S	1,860	1個				納	18
Z-CYF125S	1,980	1個				受	18
Z-CYF150S	3,000	1個				受	18

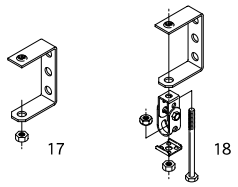

※表示価格は2024年11月現在のものです。

配管支持材料

ネグロス電工㈱

吊り金具

納期区分について
無 印は通常在庫品、「セ」印は商品センター在庫品
「納」印は納期確認品、「受」印は受注製作品

アングル用吊りボルト振れ止め金具

電気亜鉛めっき

ご注文品番	価格（単価）標準価格	販売単位	梱包・結束			納期	図No.
LYF50	505	1個	20			セ	1
LYF65	555	1個	20			納	1
LYF75	595	1個	20			納	1

溶融亜鉛めっき仕上げ

ご注文品番	価格（単価）標準価格	販売単位	梱包・結束			納期	図No.
Z-LYF50	930	1個				納	1
Z-LYF65	1,020	1個				受	1
Z-LYF75	1,120	1個				受	1

リップみぞ形鋼用吊りボルト支持金具

電気亜鉛めっき

ご注文品番	価格（単価）標準価格	販売単位	梱包・結束			納期	図No.
RYF75H-W3	460	1個				納	2
RYF125H-W3	560	1個				納	2
RYF150H-W3	595	1個				納	2
RYF75H-W4	495	1個				受	2
RYF125H-W4	595	1個				受	2
RYF150H-W4	625	1個				受	2
RYF75S	1,100	1個				受	3
RYF125S	1,280	1個				受	3
RYF150S	1,360	1個				受	3

溶融亜鉛めっき仕上げ

ご注文品番	価格（単価）標準価格	販売単位	梱包・結束			納期	図No.
Z-RYF75H-W3	675	1個				受	2
Z-RYF125H-W3	840	1個				受	2
Z-RYF150H-W3	915	1個				受	2
Z-RYF75H-W4	810	1個				受	2
Z-RYF125H-W4	975	1個				受	2
Z-RYF150H-W4	1,060	1個				受	2
Z-RYF75S	1,980	1個				受	3
Z-RYF125S	2,160	1個				受	3
Z-RYF150S	3,320	1個				受	3

みぞ形鋼用吊りボルト振れ止め金具

電気亜鉛めっき

ご注文品番	価格（単価）標準価格	販売単位	梱包・結束			納期	図No.
CYF75	630	1個				納	4
CYF100	660	1個	30			セ	4
CYF125	735	1個				納	4
CYF150	825	1個				納	4

溶融亜鉛めっき仕上げ

ご注文品番	価格（単価）標準価格	販売単位	梱包・結束			納期	図No.
Z-CYF75	1,120	1個				受	4
Z-CYF100	1,260	1個				受	4
Z-CYF125	1,420	1個				受	4
Z-CYF150	2,560	1個				受	4

自在式ワイヤーロープ止め金具

ご注文品番	価格（単価）標準価格	販売単位	梱包・結束			納期	図No.
RZL-20R	620	20個	20			セ	5
RZL-30R	785	20個	20			セ	5

ワイヤーロープ

ご注文品番	価格（単価）標準価格	販売単位	梱包・結束			納期	図No.
W15-50MS	5,840	1巻				セ	6
W30-50MS	14,100	1巻				セ	6

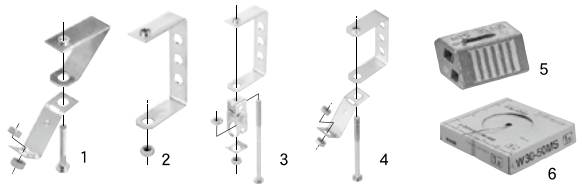

吊り金具

納期区分について
無 印は通常在庫品、「セ」印は商品センター在庫品
「納」印は納期確認品、「受」印は受注製作品

ネットワークカメラ取付金具

ご注文品番	価格（単価）標準価格	販売単位	梱包・結束			納期	図No.
SD-NWCH25	1,200	1組	10			セ	7
SD-NWCV25	1,200	1組	10			セ	8
SD-NWCSR1	1,680	1組	10			セ	9
SD-NWCQR1	1,680	1組	10			セ	10
SD-NWCDP1	1,680	1組	10			セ	11
SD-NWCHB1	1,420	1組	10			セ	12
SD-NWCKB1	1,680	1組	10			セ	13
SD-NWCST1	1,680	1組	10			セ	14
SD-NWCTB-W3W4	1,680	1組	10			セ	15
NWCNT1	2,280	1組	10			セ	16
NWCSB1	1,960	1組	10			セ	17
NWCBK16	4,200	1組				セ	18
NWCBK3050	6,900	1組				セ	18

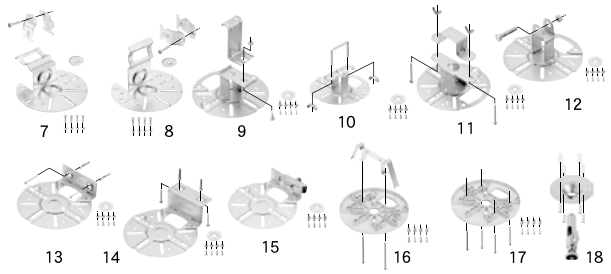

ワイヤーロープ止め金具

ご注文品番	価格（単価）標準価格	販売単位	梱包・結束			納期	図No.
SD-WBC1	355	10個	10	100		セ	19

ワイヤーロープ

ご注文品番	価格（単価）標準価格	販売単位	梱包・結束			納期	図No.
W30-10MS-G	2,360	1巻				セ	20
W30-30MS-G	7,080	1巻				セ	20
W40-10MS-G	4,440	1巻				セ	20
W40-30MS-G	13,300	1巻				セ	20
W40-50MS	19,700	1巻				セ	21

ターンバックル

ご注文品番	価格（単価）標準価格	販売単位	梱包・結束			納期	図No.
S-WBTB-M6	1,520	1個	10	100		セ	22

鋼管用ワイヤーロープ取付金具

ご注文品番	価格（単価）標準価格	販売単位	梱包・結束			納期	図No.
SD-WBRP19	595	10個	10			セ	23
SD-WBRP2522	640	10個	10			セ	23
SD-WBRP42	730	10個	10			セ	23
SD-WBRP19TB	3,520	1個	20			セ	24
SD-WBRP2522TB	3,580	1個	20			セ	24
SD-WBRP42TB	3,660	1個	20			セ	24
SD-WBSP6030	770	10個	10			セ	25
SD-WBSP6030TB	3,700	1個	20			セ	26

器具用ワイヤーロープ取付金具

ご注文品番	価格（単価）標準価格	販売単位	梱包・結束			納期	図No.
Z-WBF-M8	840	10個	10			セ	27



※表示価格は2024年11月現在のものです。

配管支持材料

ネグロス電工㈱

ワールドダクター®

納期区分について
無 印は通常在庫品、「セ」印は商品センター在庫品
「納」印は納期確認品、「受」印は受注製作品

チャンネル

溶融亜鉛めっき鋼板

ご注文品番	価格（単価）標準価格	販売単位	梱包・結束			納期	図No.
D15	1,520	1本	50	100			1
D20	1,720	1本	50	100			2
16D1	1,560	1本	50			セ	3
D1-2M	1,360	1本	50	100			4
D1	1,700	1本	50	200			4
D1-4M	2,720	1本	50				4
D2-2M	1,920	1本	50	100		セ	5
D2	2,400	1本	50	100			5
D2-4M	3,840	1本	50				5
D3	6,560	1本	30				6

溶融亜鉛めっき仕上げ

ご注文品番	価格（単価）標準価格	販売単位	梱包・結束			納期	図No.
Z-D15	2,720	1本	100			セ	1
Z-D20	3,580	1本	100			セ	2
Z-D1	3,840	1本	50	200			4
Z-D2	5,820	1本	50	100			5
Z-D3	9,800	1本	30			セ	6

ステンレス鋼

ご注文品番	価格（単価）標準価格	販売単位	梱包・結束			納期	図No.
S-D15	6,440	1本	50	100			7
S-D20	7,720	1本	50	100			8
S-D1-2M	7,000	1本	50	100		納	9
S-D1	8,700	1本	50	200			9
S-D1-4M	14,000	1本				納	9
S-D2-2M	8,400	1本	50	100		納	10
S-D2	10,500	1本	50	100			10
S-D2-4M	16,800	1本				納	10
S-D3	20,900	1本	10	50			11

高耐食性めっき鋼板（スーパーダイマ）

ご注文品番	価格（単価）標準価格	販売単位	梱包・結束			納期	図No.
SD-D1-2M	1,760	1本	50			納	4
SD-D1	2,200	1本	50				4
SD-D1-4M	3,520	1本	50				4
SD-D2-2M	2,480	1本	50			納	5
SD-D2	3,100	1本	50	100			5
SD-D2-4M	4,960	1本	50			セ	5
SD-D15	2,000	1本	50				7
SD-D20	2,260	1本	50			セ	8

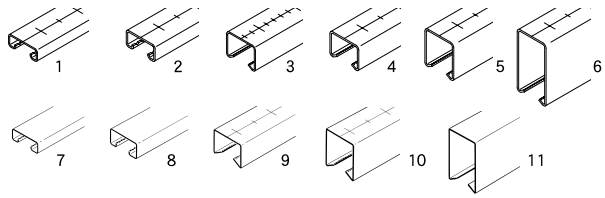

チャンネル（穴あき）

溶融亜鉛めっき鋼板

ご注文品番	価格（単価）標準価格	販売単位	梱包・結束			納期	図No.
16D1R	2,400	1本	50				12
D1A	3,000	1本	50				13
D2A	4,400	1本	50			セ	14
D3A	10,900	1本	2	10		納	15
D1R	2,860	1本	50				16
D1N	2,860	1本	50			納	18

溶融亜鉛めっき仕上げ

ご注文品番	価格（単価）標準価格	販売単位	梱包・結束			納期	図No.
Z-D1A	5,860	1本	50			納	13
Z-D1R	5,380	1本	50	100		セ	16
Z-D1N	5,380	1本				納	18

ステンレス鋼

ご注文品番	価格（単価）標準価格	販売単位	梱包・結束			納期	図No.
S-D1R	10,400	1本	50				16

高耐食性めっき鋼板（スーパーダイマ）

ご注文品番	価格（単価）標準価格	販売単位	梱包・結束			納期	図No.
SD-D1R	3,800	1本	50				16
SD-D2R	5,320	1本	50			セ	17

折板屋根用ケーブルラックサポート材

ご注文品番	価格（単価）標準価格	販売単位	梱包・結束			納期	図No.
SD-D1R45	685	1本				受	16
SD-D1R55	840	1本				受	16
SD-D1R65	990	1本				受	16
SD-D1R70	1,080	1本				受	16
SD-D1R75	1,140	1本				受	16
SD-D1R85	1,300	1本				受	16
SD-D1R95	1,460	1本				受	16
SD-D1R165	2,520	1本				納	16

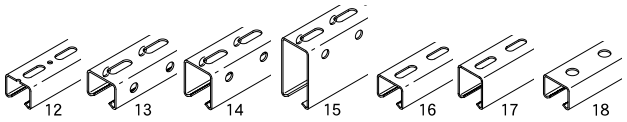

※表示価格は2024年11月現在のものです。

配管支持材料

ネグロス電工㈱

ワールドダクター®

納期区分について
無 印は通常在庫品、「セ」印は商品センター在庫品
「納」印は納期確認品、「受」印は受注製作品

天井・壁面用短尺チャンネル

ご注文品番	価格（単価）標準価格	販売単位	梱包・結束			納期	図No.
溶融亜鉛めっき鋼板							
D1S10	198	1本	50				1
D1S10T	198	1本	50				2
D1S15	260	1本	50				3
D1S20	325	1本	50				3
D1S25	415	1本	30			セ	4
D1S30	460	1本	20				4
D1S40	565	1本	20				4
D1S50	675	1本	20				4
溶融亜鉛めっき仕上げ							
Z-D1S10	270	1本	50				1
Z-D1S10T	270	1本	50			セ	2
Z-D1S15	385	1本	50				3
Z-D1S20	500	1本	50				3
Z-D1S25	620	1本	30			セ	4
Z-D1S30	705	1本	20				4
Z-D1S40	900	1本	20			セ	4
Z-D1S50	1,100	1本	20			セ	4
ステンレス鋼							
S-D1S10	610	1本	50				1
S-D1S10T	610	1本	50				2
S-D1S15	805	1本	50				3
S-D1S20	1,060	1本	50				3
S-D1S25	1,340	1本	30				4
S-D1S30	1,600	1本	20				4
S-D1S40	2,000	1本	20				4
S-D1S50	2,460	1本	20			セ	4
高耐食性めっき鋼板（スーパーダイマ）							
SD-D1S10	220	1本	50				1
SD-D1S10T	220	1本	50			セ	2
SD-D1S15	310	1本	50				3
SD-D1S20	390	1本	50				3
SD-D1S25	495	1本	30			セ	4
SD-D1S30	565	1本	20				4
SD-D1S40	710	1本	20			セ	4
SD-D1S50	885	1本	20			セ	4

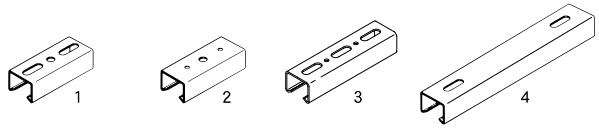

ワールドダクター®

納期区分について
無 印は通常在庫品、「セ」印は商品センター在庫品
「納」印は納期確認品、「受」印は受注製作品

吊りサポート用短尺ハンガー

ご注文品番	価格（単価）標準価格	販売単位	梱包・結束			納期	図No.
溶融亜鉛めっき鋼板							
D1T40	535	1本	20			セ	5
D1T50	645	1本	20			セ	5
D1T60	745	1本	20			セ	5
D1T70	855	1本	10			セ	5
D1T80	960	1本	10			セ	5
D1T90	1,080	1本	10			納	5
D1T100	1,180	1本	10			セ	5
D1T110	1,300	1本				納	5
D1T120	1,400	1本				納	5
D1T140	1,640	1本	4			納	5
D2T100	1,680	1本				納	5
D2T110	1,800	1本				納	5
D2T120	1,920	1本				納	5
D2T140	2,120	1本				納	5
溶融亜鉛めっき仕上げ							
Z-D1T40	775	1本				受	5
Z-D1T50	1,020	1本				受	5
Z-D1T60	1,240	1本				受	5
Z-D1T70	1,440	1本				受	5
Z-D1T80	1,680	1本				受	5
Z-D1T90	1,900	1本				受	5
Z-D1T100	2,120	1本				受	5
Z-D1T110	2,360	1本				受	5
Z-D1T120	2,580	1本				受	5
Z-D1T140	3,000	1本				受	5
Z-D2T100	2,860	1本				受	5
Z-D2T110	3,080	1本				受	5
Z-D2T120	3,320	1本				受	5
Z-D2T140	3,720	1本				受	5
ステンレス鋼							
S-D1T40	2,080	1本	20			セ	5
S-D1T50	2,580	1本	20			セ	5
S-D1T60	3,060	1本	20			納	5
S-D1T70	3,520	1本	10			納	5
S-D1T80	4,000	1本	10			納	5
S-D1T90	4,480	1本				納	5
S-D1T100	4,920	1本				納	5
S-D1T110	5,400	1本				受	5
S-D1T120	5,880	1本				受	5
S-D1T140	6,820	1本				納	5
S-D2T100	5,920	1本				受	5
S-D2T110	6,400	1本				受	5
S-D2T120	6,840	1本				受	5
S-D2T140	7,800	1本				受	5

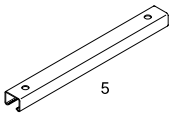

※表示価格は2024年11月現在のものです。

配管支持材料

ネグロス電工㈱

ワールドダクター®

納期区分について
無 印は通常在庫品、「セ」印は商品センター在庫品
「納」印は納期確認品、「受」印は受注製作品

吊りサポート用ハンガー

高耐食性めっき鋼板（スーパーダイマ）

ご注文品番	価格（単価）標準価格	販売単位	梱包・結束			納期	図No.
SD-D1T40	645	1本	20			セ	1
SD-D1T50	795	1本	20			セ	1
SD-D1T60	950	1本	20			セ	1
SD-D1T70	1,100	1本	10			セ	1
SD-D1T80	1,260	1本	10			セ	1
SD-D1T90	1,420	1本				納	1
SD-D1T100	1,560	1本	10			セ	1
SD-D1T110	1,720	1本				納	1
SD-D1T120	1,880	1本				納	1
SD-D1T140	2,160	1本				納	1
SD-D2T100	2,100	1本				納	1
SD-D2T110	2,240	1本				受	1
SD-D2T120	2,380	1本				受	1
SD-D2T140	2,700	1本				納	1

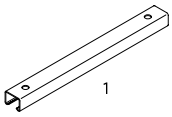

チャンネル中ナット・ハンガー吊り金具

電気亜鉛めっき

ご注文品番	価格（単価）標準価格	販売単位	梱包・結束			納期	図No.
DHN-W3	670	1袋（10個入）	30				2
DHU-W3	150	10個	10	100			3
DHUS-W3	192	10個	10	100			4
DHN-W4	950	1袋（10個入）	5				2
DHU-W4	225	10個	10	100			5
DHUS-W4	235	10個	10	100		セ	6
DHUB	79	20個	20	100	400		7
DHUSB	93	20個	20	400			8
DHN-M10	670	1袋（10個入）	30				2
DHU-M10	150	1個	10	100			3
DHN-M12	950	1袋（10個入）				納	2
DHU-M12	225	1個	10	100		セ	5

溶融亜鉛めっき仕上げ

Z-DHN-W3	1,240	1袋（10個入）	5				2
Z-DHU-W3	315	20個	20	200			3
Z-DHN-W4	1,800	1袋（10個入）				セ	2
Z-DHN-M10	1,240	1袋（10個入）	30				2
Z-DHN-M12	1,800	1袋（10個入）	30			セ	2
Z-DHU-W4	395	1個	10	200		セ	5
Z-DHUB	142	20個	20	400			7

ステンレス鋼

S-DHNR-W3	2,620	1袋（10個入）	5	50			2
S-DHU-W3	595	10個	10	100			3
S-DHUS-W3	655	10個	10	100			9
S-DHNR-W4	3,280	1袋（10個入）				納	2
S-DHU-W4	710	1個	10	200		セ	5
S-DHUS-W4	745	1個				納	9
S-DHUB	290	20個	20	400			7
S-DHUSB	300	20個	20	400			8
S-DHNR-M10	2,620	1袋（10個入）	30				2
S-DHU-M10	595	1個	10	100			3
S-DHNR-M12	3,280	1袋（10個入）	30			セ	2
S-DHU-M12	710	1個	10	100		セ	5

高耐食性めっき鋼板（スーパーダイマ）

SD-DHU-W3	300	10個	10	100			3
SD-DHU-W4	370	1個	10			セ	5
SD-DHUB	133	20個	20	400			7

ハンガー吊り金具

電気亜鉛めっき

DHUK-W3	265	1個	20	200			10

ステンレス鋼

S-DHUK-W3	695	1個	20	200			10

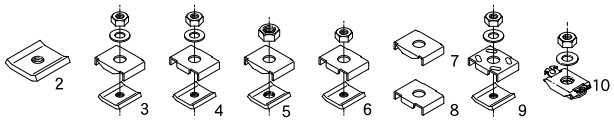

※表示価格は2024年11月現在のものです。

配管支持材料

ネグロス電工㈱

ワールドダクター®

納期区分について
無 印は通常在庫品、「セ」印は商品センター在庫品
「納」印は納期確認品、「受」印は受注製作品

ハンガー吊り金具・支持金具

電気亜鉛めっき

ご注文品番	価格(単価) 標準価格	販売単位	梱包・結束			納期	図No.
DHB-W3	545	10個	10	100			1
DHBY-W3	515	1個	10	100			2
DHF-W3	635	10個	10	50			3
DHB-W4	575	10個	10	100		セ	1
DHBY-W4	525	1個	10	100		セ	2
DHF-W4	690	1個	10	50		セ	4
DHSBS	370	10個	10	100			5
BC6H	280	1個	50				6

溶融亜鉛めっき仕上げ

Z-DHF-W3	1,220	1個	10			セ	3
Z-DHF-W4	1,340	1個				納	4

ステンレス鋼

S-DHB-W3	1,460	10個	10			セ	1
S-DHF-W3	1,800	1個	10			納	3
S-DHF-W4	1,920	1個				納	4

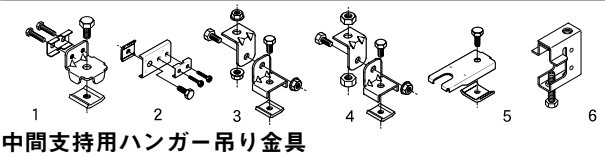

中間支持用ハンガー吊り金具

DHBS-W3W4	600	10個	10	60			7
DHBYS-W3W4	575	1個	10	100			8


7


8

チャンネル壁面振れ止め金具

DYWF1	240	1個	20	200			9
Z-41A1	420	1個	20				10

H形鋼用ハンガー支持金具

電気亜鉛めっき

DHH1	295	10対(2個組)	10	100			11

溶融亜鉛めっき仕上げ

Z-DHH1	685	1対(2個組)	10				11

ステンレス鋼

S-DHH1	1,180	1対(2個組)	10				11

高耐食性めっき鋼板(スーパーダイマ)

SD-DHH1	590	1対(2個組)	10				11


9


10


11

胴縁用チャンネル支持金具

SD-DM1F	980	1対(2個組)	10			セ	12
SD-DM1R75	1,120	1対(2個組)	10			セ	13
SD-DM1R100	1,180	1対(2個組)	10			セ	13


12


13

ワールドダクター®

納期区分について
無 印は通常在庫品、「セ」印は商品センター在庫品
「納」印は納期確認品、「受」印は受注製作品

振れ止め金具

電気亜鉛めっき

ご注文品番	価格(単価) 標準価格	販売単位	梱包・結束			納期	図No.
DYF1-W3	152	1個	20	200			14
DYF2-W3	280	1個	20	80			15
DYF3-W3	225	1個	20	200			16
DYF4-W3	325	1個	20	120			17
DYF1-W4	210	1個	20				14
DYF2-W4	355	1個	20			セ	15
DYF3-W4	280	1個	20				16
DYF4-W4	400	1個	20			セ	17

溶融亜鉛めっき仕上げ

Z-DYF1-W3	345	1個	20	200			14
Z-DYF2-W3	570	1個	20			セ	15
Z-DYF3-W3	445	1個	20	200		セ	16
Z-DYF4-W3	655	1個	20	120		セ	17
Z-DYF1-W4	445	1個	20			セ	14
Z-DYF2-W4	745	1個				納	15
Z-DYF3-W4	570	1個	20			セ	16
Z-DYF4-W4	810	1個	20			セ	17

標準塗装(色:5Y7/1)

P-DYF1-W3	255	1個	20			セ	18
P-DYF2-W3	460	1個	20			納	19
P-DYF3-W3	355	1個	20			納	20
P-DYF4-W3	505	1個	20			納	21
P-DYF1-W4	345	1個				納	18
P-DYF2-W4	580	1個				受	19
P-DYF3-W4	460	1個				納	20
P-DYF4-W4	660	1個				納	21

ステンレス鋼

S-DYF1-W3	435	1個	20	200			14
S-DYF2-W3	745	1個	20			セ	15
S-DYF3-W3	595	1個	20				16
S-DYF4-W3	895	1個	20			セ	17
S-DYF1-W4	550	1個	20			セ	14
S-DYF2-W4	935	1個				納	15
S-DYF3-W4	745	1個	20			納	16
S-DYF4-W4	1,120	1個	20			セ	17

高耐食性めっき鋼板(スーパーダイマ)

SD-DYF1-W3	310	1個	10	100			14
SD-DYF2-W3	540	1個	10	100		セ	15
SD-DYF3-W3	385	1個	10	80			16
SD-DYF4-W3	595	1個	10			セ	17
SD-DYF1-W4	400	1個	10			セ	14
SD-DYF2-W4	685	1個	10			セ	15
SD-DYF3-W4	525	1個	10			セ	16
SD-DYF4-W4	735	1個	10			セ	17

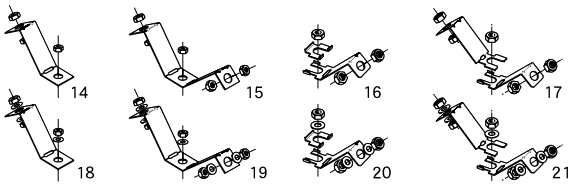

※表示価格は2024年11月現在のものです。

配管支持材料

ネグロス電工㈱

ワールドダクター®

納期区分について
無 印は通常在庫品、「セ」印は商品センター在庫品
「納」印は納期確認品、「受」印は受注製作品

吊りボルト振れ止め金具「ガッチリロック」

電気亜鉛めっき

ご注文品番	価格(単価) 標準価格	販売単位	梱包・結束			納期	図No.
DYR1-W3	340	1個	10	100			1
DYR1-W4	385	1個	10	100			1
DYR1S-W3	385	1個	10	100			2
DYR1S-W4	450	1個	10	100			2
DYR2-W3	480	1個	10	60			3
DYR2-W4	555	1個	10	60			3
DYR2S-W3	550	1個	10	50			4
DYR2S-W4	640	1個				セ	4
DYR3-W3	745	1個	10			セ	5

溶融亜鉛めっき仕上げ

ご注文品番	価格(単価) 標準価格	販売単位	梱包・結束			納期	図No.
Z-DYR1-W3	555	1個	10	100			1
Z-DYR1-W4	595	1個	10			セ	1
Z-DYR1S-W3	640	1個				納	2
Z-DYR1S-W4	685	1個				納	2
Z-DYR2-W3	795	1個	10			セ	3
Z-DYR2-W4	885	1個	10			セ	3
Z-DYR2S-W3	920	1個				納	4
Z-DYR2S-W4	1,020	1個				受	4

ステンレス鋼

ご注文品番	価格(単価) 標準価格	販売単位	梱包・結束			納期	図No.
S-DYR1-W3	1,220	1個	10	100			1
S-DYR1-W4	1,320	1個	10			セ	1
S-DYR1S-W3	1,220	1個				納	2
S-DYR1S-W4	1,320	1個				納	2
S-DYR2-W3	1,780	1個	10				3
S-DYR2-W4	1,900	1個	10			納	3
S-DYR2S-W3	1,780	1個				納	4
S-DYR2S-W4	1,900	1個				受	4

高耐食性めっき鋼板(スーパーダイマ)

ご注文品番	価格(単価) 標準価格	販売単位	梱包・結束			納期	図No.
SD-DYR1-W3	500	1個	10	100		セ	1
SD-DYR1-W4	540	1個	10	100		セ	1
SD-DYR1S-W3	595	1個				納	2
SD-DYR1S-W4	650	1個				納	2
SD-DYR2-W3	715	1個	10	60		セ	3
SD-DYR2-W4	805	1個	10	60		セ	3
SD-DYR2S-W3	860	1個				納	4
SD-DYR2S-W4	970	1個				納	4

吊りボルト振れ止め金具(直角用)「ガッチリロック」

ご注文品番	価格(単価) 標準価格	販売単位	梱包・結束			納期	図No.
DYR2LN-W3	635	1個	8	40			6
DYR2LN-W4	705	1個	8			セ	6

吊りボルト振れ止め金具「おむすびくん」

ご注文品番	価格(単価) 標準価格	販売単位	梱包・結束			納期	図No.
DYRX2S-W3	275	10個	10	100			7
DYRX2S-W4	365	10個	10	50		セ	7

全ねじ交差金具「ガッチリロック」

溶融亜鉛めっき鋼板

ご注文品番	価格(単価) 標準価格	販売単位	梱包・結束			納期	図No.
DYRX1-W3	159	20個	20	200			8
DYRX1-W4	255	10個	10			セ	8
DYRX2-W3	215	10個	10	100			9
DYRX2-W4	320	10個	10	50		セ	9

溶融亜鉛めっき仕上げ

ご注文品番	価格(単価) 標準価格	販売単位	梱包・結束			納期	図No.
Z-DYRX2-W3	335	1個	10	100		セ	9
Z-DYRX2-W4	490	1個				納	9

ガッチリロック(キット品)「ガッチリロックSSセット」

ご注文品番	価格(単価) 標準価格	販売単位	梱包・結束			納期	図No.
DYRP2-W3	5,420	1組	5				10

耐震用吊りボルト振れ止めシステム

ご注文品番	価格(単価) 標準価格	販売単位	梱包・結束			納期	図No.
BTS1S-W3	3,360	1個	10			セ	11
BTS1S-W4	3,460	1個	10			セ	11
HBTS1-W3	2,080	1個	10			セ	12
HBTS1-W4	2,160	1個	10			セ	12
HBTS2-W3	2,380	1個	10			セ	13
HBTS2-W4	2,500	1個	10			納	13
BTYR1-W3	1,380	1個	20				14
BTYR1-W4	1,420	1個	20			セ	14
BRTB1-W3	925	1個	10	100			15
BRTB1-W4	1,260	1個	10	50		セ	15

耐震用振れ止めシステム(ターンバックルボルト)

ご注文品番	価格(単価) 標準価格	販売単位	梱包・結束			納期	図No.
BR1050R-W3	1,840	1本	10			セ	16
BR1800R-W3	2,520	1本	10			セ	16
BR2400R-W3	2,840	1本	10			セ	16
BR1045R-W4	2,120	1本				セ	17
BR1545R-W4	3,740	1本				納	17
BR2045R-W4	4,140	1本				納	17

エンドキャップ

電気亜鉛めっき

ご注文品番	価格(単価) 標準価格	販売単位	梱包・結束			納期	図No.
EC15	95	1個	20	400		セ	18
EC20	95	1個	20	400		セ	18
EC1	73	1個	20	100	400		19
EC2	82	1個	20	200			19
ECD3	260	1個	20	200		セ	20

ステンレス鋼

ご注文品番	価格(単価) 標準価格	販売単位	梱包・結束			納期	図No.
S-EC15	230	1個	10	200		セ	18
S-EC20	230	1個	10	200		納	18
S-EC1	220	1個	20	400			19
S-EC2	330	1個	20	400			19
S-ECD3	625	1個	10	100		セ	20

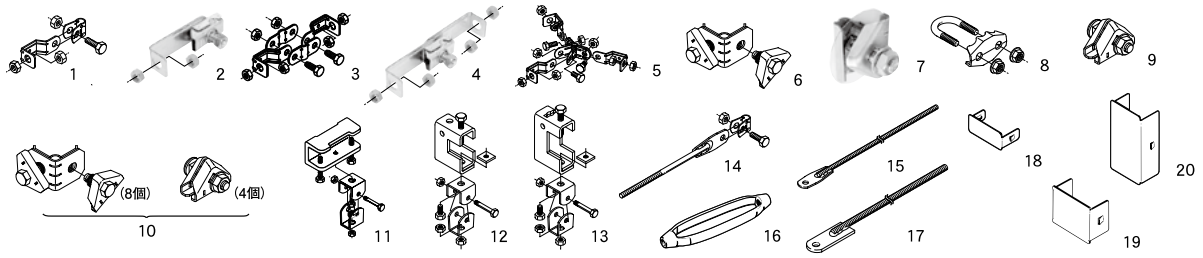

※表示価格は2024年11月現在のものです。

配管支持材料

ネグロス電工㈱

ワールドダクター®

納期区分について
無 印は通常在庫品、「セ」印は商品センター在庫品
「納」印は納期確認品、「受」印は受注製作品

端末保護キャップ

ご注文品番	価格（単価）標準価格	販売単位	梱包・結束			納期	図No.
D15BC	80	20個	20	200			1
D20BC	81	20個	20	200			1
D1BC	82	20個	20	400			2
D2BC	105	20個	20	200			2
D3BC	161	20個	20	200			3
D15BC-E	80	20個	20	200			1
D20BC-E	81	20個	20	200			1
D1BC-E	82	20個	20	200			2
D2BC-E	105	20個	20	200			2
D3BC-E	161	20個	20	200			3

端末保護キャップ（後施工タイプ）

ご注文品番	価格（単価）標準価格	販売単位	梱包・結束			納期	図No.
D15BCC	96	20個	20	200			4
D15BCC-E	96	20個	20				4
D20BCC	97	20個	20			セ	5
D20BCC-E	97	20個	20			セ	5
D1BCC	98	20個	20	200			5
D1BCC-E	98	20個	20				5
D2BCC	126	20個	20	200			5
D2BCC-E	126	20個	20				5
D3BCC	182	20個	20			セ	5
D3BCC-E	182	20個	20			セ	5

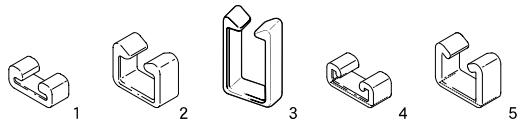

アングル用端末保護キャップ

ご注文品番	価格（単価）標準価格	販売単位	梱包・結束			納期	図No.
AGL30BC	225	10個	10	100		セ	6
AGL40BC	235	10個	10	100			6
AGL50BC	290	10個	10	100			6
AGL65BC	400	10個	10	100		セ	6
AGL75BC	715	10個	10			納	6
AGL40BC-E	235	10個	10	100		セ	6
AGL50BC-E	290	10個	10	100		セ	6

みぞ形鋼用端末保護キャップ

ご注文品番	価格（単価）標準価格	販売単位	梱包・結束			納期	図No.
CG75BC	715	10個	10			セ	7
CG100BC	830	10個	10			セ	7

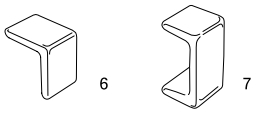

ワールドダクター®

納期区分について
無 印は通常在庫品、「セ」印は商品センター在庫品
「納」印は納期確認品、「受」印は受注製作品

吊りボルト、ボルト・ナット用端末保護キャップ

ご注文品番	価格（単価）標準価格	販売単位	梱包・結束			納期	図No.
OMB6C	130	1袋（10個入）	50			セ	8
OMB8C	190	1袋（10個入）	50			セ	8
OMB9C	300	1袋（20個入）	50				8
OMB12C	320	1袋（20個入）	50				8
OMB6C-E	130	1袋（10個入）				セ	8
OMB9C-E	300	1袋（20個入）					8
OMB12C-E	320	1袋（20個入）					8
OBN9C	940	1袋（20個入）	20				9
OBN12C	1,140	1袋（20個入）	20				9
OBN9C-E	940	1袋（20個入）	20				9
OBN12C-E	1,140	1袋（20個入）	20			セ	9
OBN9CW	1,020	1袋（20個入）	10			セ	10
OBN12CW	1,200	1袋（20個入）	10			セ	10
OBN16CW	1,300	1袋（10個入）	10			セ	10
OBN9CW-E	1,020	1袋（20個入）	10			セ	10
OBN12CW-E	1,200	1袋（20個入）	10			セ	10
OBN16CW-E	1,300	1袋（10個入）	10			セ	10

端末保護キャップ用接着剤

ご注文品番	価格（単価）標準価格	販売単位	梱包・結束			納期	図No.
G103	1,440	1本				セ	11

カバー止め金具用保護キャップ

ご注文品番	価格（単価）標準価格	販売単位	梱包・結束			納期	図No.
CVCDCP	830	1袋（10個入）	50			セ	12



配管架台システム（DP3仕様）

溶融亜鉛めっき仕上げ

ご注文品番	価格（単価）標準価格	販売単位	梱包・結束			納期	図No.
Z-GS3L	1,960	1個	10			セ	13
Z-GS3M	1,200	1個	10			セ	14
Z-GS3B	1,100	1個	10			セ	15
Z-EC3	195	1個				納	16
Z-DP3-200	4,880	1本				納	17
Z-DP3G31	1,600	1本				受	18
Z-DP3G46	2,060	1本				納	18
Z-DP3G51	2,200	1本				受	18
Z-DP3G61	2,380	1本				受	18
Z-DP3G76	2,800	1本				納	18
Z-DP3G81	3,060	1本				受	18
Z-DP3G91	3,280	1本				受	18
Z-DP3G101	3,780	1本				受	18

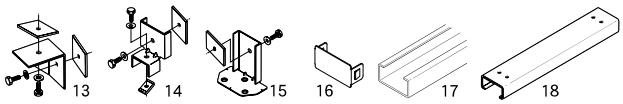

※表示価格は2024年11月現在のものです。

配管支持材料

ネグロス電工㈱

ワールドダクター®

納期区分について
無 印は通常在庫品、「セ」印は商品センター在庫品
「納」印は納期確認品、「受」印は受注製作品

ご注文品番	価格（単価）標準価格	販売単位	梱包・結束			納期	図No.
ハゼ式折板屋根用支持金具							
SD-DSH1N	505	1個	20			セ	1
Z-DSH1N	620	1個	20			セ	1
SD-DSH4K	700	1個	30				2
SD-DSH4M	700	1個	30				2
SD-DSH4K-M8	700	1個	30			セ	2
SD-DSH4M-M8	700	1個	30			セ	2
瓦棒葺屋根用支持金具							
SD-DSKB35	1,260	1個	20			セ	3
SD-DSKB45	1,660	1個	20			セ	3
SD-DSKB55	1,660	1個	20			セ	3
立平葺屋根用支持金具							
SD-DSTH1	1,300	1個	20			セ	4
配管支持金具							
SD-DSPC1	245	1個	10	100			5
チャンネルブラケット							
D1RBKC20	1,540	1個	8			セ	6
D1RBKC30	1,860	1個	8			セ	6
D1RBKC40	2,160	1個	8			セ	6
Z-D1RBKC20	1,880	1個	8			セ	6
Z-D1RBKC30	2,280	1個	8			セ	6
Z-D1RBKC40	2,640	1個	8			セ	6
D1RBKU20	1,540	1個	8			セ	7
D1RBKU30	1,860	1個	8			セ	7
D1RBKU40	2,160	1個	8			セ	7
Z-D1RBKU20	1,880	1個	8			セ	7
Z-D1RBKU30	2,280	1個	8			セ	7
Z-D1RBKU40	2,640	1個	8			セ	7

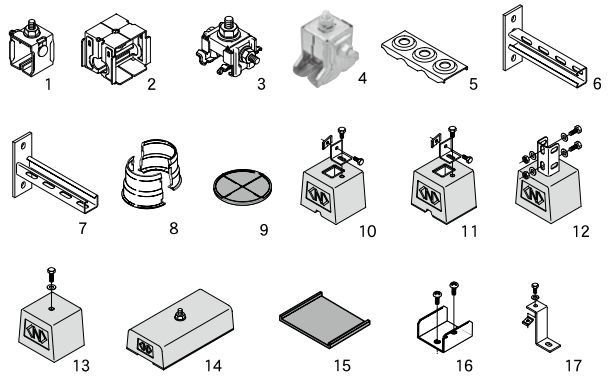

ワールドダクター®

納期区分について
無 印は通常在庫品、「セ」印は商品センター在庫品
「納」印は納期確認品、「受」印は受注製作品

ご注文品番	価格（単価）標準価格	販売単位	梱包・結束			納期	図No.
樹脂製基礎型枠、ゴムシート							
MK100	685	1個	10			セ	8
MKS130	840	1個	10			セ	8
MK130	970	1個	10			セ	8
MK170	1,220	1個	10			セ	8
MK100S	600	1個	10	50		セ	9
MK130S	875	1個	10			セ	9
MK170S	1,080	1個	10			セ	9
チャンネル架台用基礎ブロック							
MKBH11N	2,620	1個	4				10
MKBH11N2	2,960	1個	4			セ	10
MKBH16N	3,640	1個	2			セ	10
チャンネル架台用基礎ブロック（ゴムベース付き）							
MKBHGB11N	2,960	1個	4				11
MKBHGB11N2	3,300	1個	4				11
アングル架台用基礎ブロック							
MKBA1	2,740	1個	4				12
MKBA2	3,740	1個	2			セ	12
架台用基礎ブロック							
MKBN1-W3	2,800	1個	4				13
架台用基礎ブロック（ゴムベース付き）							
MKBN2GB-W3	2,400	1個	4			セ	14
基礎ブロック用ゴムベース							
MKBH11GB	480	1個	2	40			15
MKBH16GB	515	1個	2	40		セ	15
MKBA2GB	650	1個	2	40		セ	15
屋上露出配管ブロック用連結金具							
MKBDG	265	1個	10				16
屋上露出配管ブロック用床面固定金具							
Z-MKB7FK	920	1個	25			セ	17
Z-MKB10FK	960	1個	20			セ	17
Z-MKB13FK	1,000	1個	40			セ	17

※表示価格は2024年11月現在のものです。

配管支持材料

ネグロス電工㈱

ワールドダクター®

納期区分について
無 印は通常在庫品、「セ」印は商品センター在庫品
「納」印は納期確認品、「受」印は受注製作品

配管架台システム（D1・DP2仕様）

電気亜鉛めっき

ご注文品番	価格（単価）標準価格	販売単位	梱包・結束			納期	図No.
GS1L	715	1個	10	50			1
GS1M	420	1個	10	50			2
GS1CR	600	1個	10	50			3
GS1B	420	1個	10	50			4
GS2B	495	1個	10	50			5

溶融亜鉛めっき鋼板

ご注文品番	価格（単価）標準価格	販売単位	梱包・結束			納期	図No.
D1	1,700	1本	50	200			6
D1G40A	645	1本				受	7
D1G50A	760	1本				受	7
D1G60A	880	1本				受	7
D1G70A	970	1本				受	7
D1G80A	1,080	1本				受	7
D1G90A	1,200	1本				受	7
D1G100A	1,280	1本				受	7
D1G110A	1,420	1本				受	7
D1G120A	1,620	1本				受	7
D1G34B	615	1本				受	7
D1G44B	715	1本				受	7
D1G54B	820	1本				受	7
D1G64B	925	1本				受	7
D1G74B	1,040	1本				受	7
D1G84B	1,120	1本				受	7
D1G94B	1,240	1本				受	7
D1G104B	1,340	1本				受	7
D1G114B	1,440	1本				受	7

溶融亜鉛めっき仕上げ

ご注文品番	価格（単価）標準価格	販売単位	梱包・結束			納期	図No.
Z-GS1L	1,120	1個	10	50			1
Z-GS1M	605	1個	10	50			2
Z-GS1CR	825	1個	10	50		セ	3
Z-GS1B	605	1個	10	50			4
Z-GS2B	745	1個	10	50			5
Z-D1	3,840	1本	50	200			6
Z-D1G40A	1,200	1本				納	7
Z-D1G50A	1,380	1本				受	7
Z-D1G60A	1,560	1本				納	7
Z-D1G70A	1,780	1本				受	7
Z-D1G80A	1,960	1本				受	7
Z-D1G90A	2,160	1本				受	7
Z-D1G100A	2,340	1本				受	7
Z-D1G110A	2,560	1本				受	7
Z-D1G120A	2,740	1本				受	7
Z-D1G34B	1,100	1本				受	7
Z-D1G44B	1,300	1本				受	7
Z-D1G54B	1,520	1本				受	7
Z-D1G64B	1,700	1本				受	7
Z-D1G74B	1,880	1本				受	7
Z-D1G84B	2,060	1本				受	7
Z-D1G94B	2,280	1本				受	7
Z-D1G104B	2,460	1本				受	7
Z-D1G114B	2,660	1本				受	7

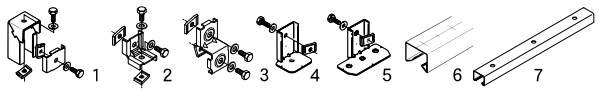

ステンレス鋼

ご注文品番	価格（単価）標準価格	販売単位	梱包・結束			納期	図No.
S-GS1L	2,280	1個	10			セ	1
S-GS1M	1,320	1個	10	50		セ	2
S-GS1CR	1,920	1個	10	50		セ	3
S-GS1B	1,160	1個	10	50		セ	4
S-GS2B	1,500	1個	10	50		セ	5
S-D1	8,700	1本	50	200			6
S-D1G40A	2,340	1本				受	7
S-D1G50A	2,880	1本				受	7
S-D1G60A	3,160	1本				受	7
S-D1G70A	3,580	1本				受	7
S-D1G80A	4,160	1本				受	7
S-D1G90A	4,480	1本				受	7
S-D1G100A	4,960	1本				受	7
S-D1G110A	5,440	1本				受	7
S-D1G120A	5,820	1本				受	7
S-D1G34B	2,220	1本				受	7
S-D1G44B	2,680	1本				受	7
S-D1G54B	3,100	1本				受	7
S-D1G64B	3,460	1本				受	7
S-D1G74B	3,900	1本				受	7
S-D1G84B	4,420	1本				受	7
S-D1G94B	4,840	1本				受	7
S-D1G104B	5,280	1本				受	7
S-D1G114B	5,740	1本				受	7

高耐食性めっき鋼板（スーパーダイマ）

ご注文品番	価格（単価）標準価格	販売単位	梱包・結束			納期	図No.
SD-GS1L	1,040	1個	10	50			1
SD-GS1M	570	1個	10	50			2
SD-GS1CR	760	1個	10	50			3
SD-GS1B	570	1個	10	50			4
SD-GS2B	685	1個	10	50			5
SD-D1	2,200	1本	50				6
SD-D1G40A	815	1本	4			セ	7
SD-D1G50A	955	1本				受	7
SD-D1G55A	1,020	1本	4			納	7
SD-D1G60A	1,080	1本	4			納	7
SD-D1G70A	1,220	1本	4			納	7
SD-D1G80A	1,380	1本				納	7
SD-D1G85A	1,420	1本	4			納	7
SD-D1G90A	1,500	1本				納	7
SD-D1G100A	1,940	1本	4			納	7
SD-D1G110A	1,960	1本				受	7
SD-D1G120A	1,980	1本				受	7
SD-D1G34B	755	1本	4			納	7
SD-D1G44B	845	1本				受	7
SD-D1G49B	955	1本	4			納	7
SD-D1G54B	1,040	1本	4			納	7
SD-D1G64B	1,160	1本	4			納	7
SD-D1G74B	1,260	1本				受	7
SD-D1G79B	1,380	1本	4			納	7
SD-D1G84B	1,420	1本				納	7
SD-D1G94B	1,560	1本	4			納	7
SD-D1G104B	1,800	1本				納	7
SD-D1G114B	1,880	1本				受	7

※表示価格は2024年11月現在のものです。

配管支持材料

ネグロス電工㈱

ワールドダクター®

納期区分について
無 印は通常在庫品、「セ」印は商品センター在庫品
「納」印は納期確認品、「受」印は受注製作品

屋上露出配管用ブロック「デーワンブロック」

溶融亜鉛めっき仕上げチャンネル使用品

ご注文品番	価格（単価）標準価格	販売単位	梱包・結束			納期	図No.
MKB1507	2,280	1個	4				1
MKB3007	3,740	1個	2				1
MKB4507	5,400	1個	2			セ	1
MKB6007	6,860	1個				セ	1
MKB1510	2,400	1個	4				2
MKB3010	3,980	1個	2				2
MKB4010	5,280	1個	2			セ	2
MKB4510	5,740	1個	2			セ	2
MKB5010	6,300	1個				セ	2
MKB6010	7,260	1個				セ	2
MKB1513	2,520	1個	4				3
MKB3013	4,140	1個	2				3
MKB4513	5,960	1個				セ	3
MKB6013	7,620	1個				セ	3

ステンレス鋼チャンネル使用品

ご注文品番	価格（単価）標準価格	販売単位	梱包・結束			納期	図No.
S-MKB1507	3,300	1個	4				1
S-MKB3007	5,460	1個	2			セ	1
S-MKB4507	7,620	1個	2			セ	1
S-MKB6007	9,780	1個				セ	1
S-MKB1510	3,420	1個	4				2
S-MKB3010	5,700	1個	2			セ	2
S-MKB4010	7,420	1個	2			セ	2
S-MKB4510	8,040	1個	2			セ	2
S-MKB5010	8,800	1個				セ	2
S-MKB6010	10,300	1個				セ	2
S-MKB1513	3,600	1個	4			セ	3
S-MKB3013	5,960	1個	2			セ	3
S-MKB4513	8,440	1個				セ	3
S-MKB6013	10,700	1個				セ	3

ブロック用ゴムベース

ご注文品番	価格（単価）標準価格	販売単位	梱包・結束			納期	図No.
MKB15GB	525	1個	4	80			4
MKB30GB	800	1個	2	40			4
MKB40GB	1,060	1個	2	40		セ	4
MKB45GB	1,200	1個	2	40			4
MKB50GB	1,460	1個	2	20		セ	4
MKB60GB	2,000	1個	2	20			4
MKBGB1	132	1個	4	400			5
MKBGB2	275	1個	4			セ	6

架台用基礎ブロック、ゴムベース

ご注文品番	価格（単価）標準価格	販売単位	梱包・結束			納期	図No.
MKBS1-M10	11,400	1個				セ	7
MKBS1C-M10	45,100	1個				セ	7
MKBS1GB	2,160	1個	2			セ	8

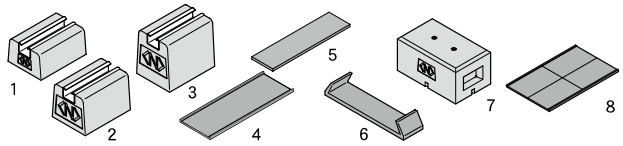

ワールドダクター®

納期区分について
無 印は通常在庫品、「セ」印は商品センター在庫品
「納」印は納期確認品、「受」印は受注製作品

レベル調整スペーサー

ご注文品番	価格（単価）標準価格	販売単位	梱包・結束			納期	図No.
SPU50	540	1袋（10個入）	50				9
SPU53	610	1袋（5個入）	40				9
SPU56	990	1袋（5個入）	20				9
S-SPU50	865	1袋（10個入）	50				9
S-SPU53	1,440	1袋（5個入）	40				9
S-SPU55	2,380	1袋（5個入）	20				9

ブロック用接着剤

ご注文品番	価格（単価）標準価格	販売単位	梱包・結束			納期	図No.
MKBESN	5,280	1個	20			セ	10


9


10

防水金属製可とう電線管用ダクタークリップ

ご注文品番	価格（単価）標準価格	販売単位	梱包・結束			納期	図No.
S-DC10BP	250	1個	10	50		納	11
S-DC24BP	305	1個	10	100			11
S-DC30BP	330	1個	10	100			11
S-DC50BP	460	1個	10	100			11
S-DC63BP	535	1個	10				11
S-DC76BP	550	1個	10				11
S-DC101BP	745	1個	10			セ	11

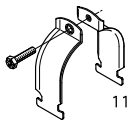
11

配管支持金具

ご注文品番	価格（単価）標準価格	販売単位	梱包・結束			納期	図No.
S-DC16DS	295	10個	10			セ	12
S-DC25DC22DS	315	10個	10	50		セ	12
S-DC31DC28DS	350	10個	10	50		セ	12
S-DC36DS	375	10個	10			セ	12
S-DC42DS	390	10個	10			セ	12
S-DC54DS	450	10個	10			セ	12
S-DC75DC70DS	510	10個	10			セ	12

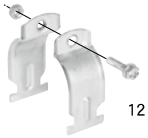
12

配管支持架台（道路壁面用）

ご注文品番	価格（単価）標準価格	販売単位	梱包・結束			納期	図No.
S-PTK1DS	950	1個	50			セ	13
S-PTK2DS	1,840	1個	25			セ	14


13

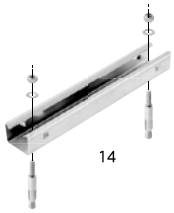
14

※表示価格は2024年11月現在のものです。

配管支持材料

ネグロス電工㈱

ワールドダクター®

納期区分について
無 印は通常在庫品、「セ」印は商品センター在庫品
「納」印は納期確認品、「受」印は受注製作品

電線管支持クリップ

溶融亜鉛めっき鋼板

ご注文品番	価格（単価）標準価格	販売単位	梱包・結束			納期	図No.
DC13	88	10個	10	50	200	セ	1
DC15	90	10個	10	50	200	セ	1
DC19	73	10個	10	50	200		1
DC25DC22	83	10個	10	50	200		1
DC31DC28	84	10個	10	50	200		1
DC39	98	10個	10	50	200		1
DC51	115	10個	10	50			1
DC63	160	10個	10	100			1
DC75DC70	178	10個	10	100			1
DC16	82	10個	10	50	200		1
DC36	105	10個	10	50	200		1
DC42	113	10個	10	50			1
DC54	160	10個	10	100			1
DC82	220	1個	10	100			1
DC92	250	1個	10	100			1
DC104	285	1個	10	100			1

溶融亜鉛めっき仕上げ

Z-DC13	181	10個	10	50	200	セ	2
Z-DC15	183	10個	10	50	200	セ	2
Z-DC19	220	10個	10	50	200		2
Z-DC25DC22	245	10個	10	50	200		2
Z-DC31DC28	260	10個	10	50	200		2
Z-DC39	265	10個	10	50	200		2
Z-DC51	315	10個	10	50	200		2
Z-DC63	370	10個	10	100			2
Z-DC75DC70	400	10個	10	100			2
Z-DC16	225	10個	10	50	200		2
Z-DC36	270	10個	10	50	200		2
Z-DC42	290	10個	10	50	200		2
Z-DC54	360	10個	10	100			2
Z-DC82	435	1個	10	100			2
Z-DC92	475	1個	10	100			2
Z-DC104	545	1個	10	100			2

ステンレス鋼

S-DC13	260	10個	10	50	200	セ	1
S-DC15	265	10個	10	50	200	セ	1
S-DC19	270	10個	10	50	200		1
S-DC25DC22	300	10個	10	50	200		1
S-DC31DC28	335	10個	10	50	200		1
S-DC39	345	10個	10	50	200		1
S-DC51	395	10個	10	50			1
S-DC63	450	10個	10	100			1
S-DC75DC70	495	10個	10	200			1
S-DC16	280	10個	10	50	200		1
S-DC36	360	10個	10	50	200		1
S-DC42	375	10個	10	50			1
S-DC54	435	10個	10	100			1
S-DC82	595	1個	10	100			1
S-DC92	645	1個	10	100			1
S-DC104	720	1個	10	100			1

波付硬質合成樹脂管（FEP）支持クリップ

ステンレス鋼

S-DC30FEP2	710	1個	10	100			3
S-DC40FEP2	770	1個	10	100			3
S-DC50FEP2	935	1個	10	100			3
S-DC65FEP2	1,080	1個	10	100			3
S-DC80FEP2	1,220	1個	10	100			3
S-DC100FEP2	1,380	1個	10				3
S-FEPUS	460	1個	10			セ	4
S-FEPUL	535	1個	10			セ	4

高耐食性めっき鋼板（スーパーダイマ）

SD-DC30FEP2	460	1個	10	100			3
SD-DC40FEP2	510	1個	10	100			3
SD-DC50FEP2	610	1個	10	100			3
SD-DC65FEP2	690	1個	10	100			3
SD-DC80FEP2	760	1個	10	100			3
SD-DC100FEP2	865	1個	10				3
SD-FEPUS	350	1個	10			セ	4
SD-FEPUL	385	1個	10			セ	4

管支持クリップ用保護キャップ

DCCP-W	880	1袋（10個入）	20				5
DCCP-E	880	1袋（10個入）	20				5

ケーブル支持クリップ

溶融亜鉛めっき鋼板

DC8	83	10個	10	200		セ	1
DC12	131	1個	10	50	200	セ	1

ステンレス鋼

S-DC8	220	10個	10	200		セ	1
S-DC12	230	1個	10	50	200	セ	1

電線管支持クリップ

DCE19	125	1個	10	200		セ	6
DCE2522	133	1個	10	200		セ	6
DCE3128	140	1個	10	200		セ	6

PF管支持クリップ

PFDC16	151	20個	20	300		セ	7
PFDC16-E	151	20個	20	300		セ	7
PFDC22	174	20個	20	240		セ	7
PFDC22-E	174	20個	20	240		セ	7
PFDC28	305	20個	20	200		セ	7
PFDC28-E	305	20個	20	200		セ	7
PFDC36	475	20個	20	160		セ	7
PFDC36-E	475	20個	20	160		セ	7
PFDC42	630	1個	10	100		セ	7
PFDC42-E	630	1個	10	100		セ	7
PFDC54	800	1個	10	80		セ	7
PFDC54-E	800	1個	10	80		セ	7

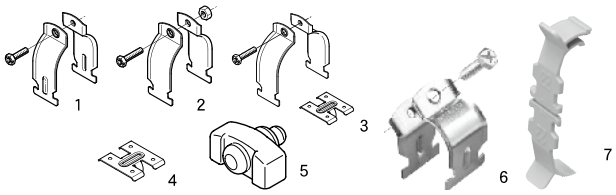

※表示価格は2024年11月現在のものです。

配管支持材料

ネグロス電工㈱

ワールドダクター®

納期区分について
無 印は通常在庫品、「セ」印は商品センター在庫品
「納」印は納期確認品、「受」印は受注製作品

PF管支持クリップ用樹脂ベース

ご注文品番	価格（単価）標準価格	販売単位	梱包・結束			納期	図No.
PFDCB1	270	1本	50			セ	1
PFDCB1-E	270	1本	50			セ	1

配管用ステンレス鋼鋼管支持金具

電気亜鉛めっき

ご注文品番	価格（単価）標準価格	販売単位	梱包・結束			納期	図No.
GPD69	230	1個	10	100		セ	2

ステンレス鋼

ご注文品番	価格（単価）標準価格	販売単位	梱包・結束			納期	図No.
S-GPD69	455	1個	10	100		セ	2


1

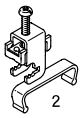
2

サドルベースキット

電気亜鉛めっき

ご注文品番	価格（単価）標準価格	販売単位	梱包・結束			納期	図No.
SBE19	250	20個	20	320			3
SBE25	255	20個	20	320			3
SBE31	300	10個	10	160			3
SBE39	330	10個	10	160		セ	3
SBE51	590	5個	5	80		セ	4
SBE16	250	20個	20	320		セ	3
SBE22	255	20個	20	320		セ	3
SBE28	300	10個	10	160		セ	3
SBE36	330	10個				納	3
SBE42	590	5個				納	4

ステンレス鋼

ご注文品番	価格（単価）標準価格	販売単位	梱包・結束			納期	図No.
SBS19	570	20個	20	320		セ	3
SBS25	625	20個	20	320		セ	3
SBS31	865	10個	10	160		セ	3
SBS39	975	10個				納	3
SBS51	1,380	5個				納	4
SBS16	570	20個	20	320		セ	3
SBS16V	570	20個	20	320		セ	3
SBS22	625	20個	20	320		セ	3
SBS28	865	10個	10	160		セ	3
SBS28V	865	10個	10	160		セ	3
SBS36	975	10個				納	3
SBS42	1,380	5個				納	4


3

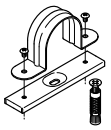
4

ワールドダクター®

納期区分について
無 印は通常在庫品、「セ」印は商品センター在庫品
「納」印は納期確認品、「受」印は受注製作品

チャンネル用ケーブル支持金具（1段用）「ケーブラー」

電気亜鉛めっき

ご注文品番	価格（単価）標準価格	販売単位	梱包・結束			納期	図No.
K15-1A	235	10個	10	200			5
K20-1A	265	10個	10	200			5
K25-1A	275	10個	10	200			5
K30-1A	295	10個	10	100			5
K35-1A	320	10個	10	100		セ	5
K40-1A	360	5個	5	60		セ	5
K45-1A	435	5個	5	60		セ	5
K50-1A	465	5個	5	60		セ	5
K55-1A	500	5個	5	40		セ	5
K60-1A	525	5個	5	40		セ	5
K65-1A	575	5個				納	5
K70-1A	620	5個				納	5

ステンレス鋼

ご注文品番	価格（単価）標準価格	販売単位	梱包・結束			納期	図No.
S-K15-1A	455	1個	10	200			5
S-K20-1A	500	1個	10	200			5
S-K25-1A	535	1個	10	200			5
S-K30-1A	595	1個	10	100			5
S-K35-1A	645	1個	10	100		セ	5
S-K40-1A	710	1個	5	60		セ	5
S-K45-1A	1,020	1個	5	60		セ	5
S-K50-1A	1,080	1個	5	60		セ	5
S-K55-1A	1,120	1個	5	40		納	5
S-K60-1A	1,200	1個	5	40		納	5
S-K65-1A	1,280	1個				納	5
S-K70-1A	1,340	1個				納	5

高耐食性めっき鋼板（スーパーダイマ）

ご注文品番	価格（単価）標準価格	販売単位	梱包・結束			納期	図No.
SD-K15-1A	295	1個	10	200		セ	5
SD-K20-1A	320	1個	10	200		セ	5
SD-K25-1A	335	1個	10	200		セ	5
SD-K30-1A	365	1個	10	100		セ	5
SD-K35-1A	395	1個	10	100		セ	5
SD-K40-1A	445	1個	5	60		セ	5
SD-K45-1A	575	1個	5	60		セ	5
SD-K50-1A	620	1個	5	60		セ	5
SD-K55-1A	670	1個	5	40		納	5
SD-K60-1A	715	1個	5	40		納	5
SD-K65-1A	765	1個				納	5
SD-K70-1A	815	1個				納	5

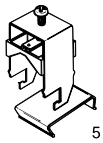
5

※表示価格は2024年11月現在のものです。

レースウェイ

ネグロス電工㈱

ワールドダクター®

納期区分について
無 印は通常在庫品、「セ」印は商品センター在庫品
「納」印は納期確認品、「受」印は受注製作品

ご注文品番	価格（単価）標準価格	販売単位	梱包・結束			納期	図No.
ケーブラー支持架台（道路トンネル用）「ウイングリップ」							
ステンレス鋼							
S-CTK1S10	495	1個	100			納	1
S-CTK2S15	675	1個	30			納	2
S-CTK4S25	1,040	1個	30			納	2
S-CTK6S35	1,400	1個	20			納	2
高耐食性めっき鋼板（スーパーダイマ）							
SD-CTK1S10	350	1個				受	1
SD-CTK2S15	470	1個				受	2
SD-CTK4S25	710	1個				受	2
SD-CTK6S35	950	1個				受	2
ケーブルブラケット（道路トンネル用）「ウイングリップ」							
溶融亜鉛アルミニウム合金めっき仕上げ							
AZ-CTFB15-□	2,880	1個				受	3
AZ-CTFB20-□	3,360	1個				受	3
AZ-CTFB30-□	4,080	1個				受	3
AZ-CTFB40-□	4,800	1個				受	3
溶融亜鉛めっき仕上げ							
Z-CTFB15-□	2,640	1個				受	3
Z-CTFB20-□	3,120	1個				受	3
Z-CTFB30-□	3,840	1個				受	3
Z-CTFB40-□	4,560	1個				受	3
道路トンネル用ケーブル支持金具「ウィングリップ」							
S-CTK1SN	885	1個	50			納	4
S-CTK2SN	1,160	1個	50			納	5
S-CTK4SN	1,840	1個	25			納	6
S-CTK6SN	2,360	1個	25			納	7
S-K10-1AN	365	10個	10	100		セ	8
S-K15-1AN	375	10個	10	200		セ	9
S-K20-1AN	425	10個	10	200		セ	9
S-K25-1AN	440	10個	10	200		セ	9
S-K30-1AN	470	10個	10	100		セ	9
S-K35-1AN	500	10個	10	100		セ	9
S-K40-1AN	550	5個	5	60		セ	9
S-K45-1AN	595	5個	5	60		セ	9
道路トンネル用ケーブル支持金具「ウィングリップ」							
S-CTK1SN2	1,040	1個	50			セ	10
S-CTK2SN2	1,300	1個	50			セ	11
S-CTK4SN2	2,140	1個	25			セ	12
S-CTK6SN2	2,660	1個	25			セ	13

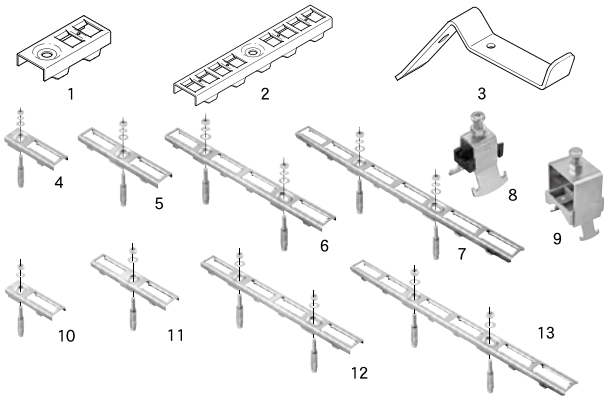

レースウェイ

納期区分について
無 印は通常在庫品、「セ」印は商品センター在庫品
「納」印は納期確認品、「受」印は受注製作品

ご注文品番	価格（単価）標準価格	販売単位	梱包・結束			納期	図No.
直線、カバー（DP1, 2用）							
DP1	3,480	1本	50	100			14
DP2	4,700	1本	50	100			15
DPF1	1,020	1本	10	200			16
標準塗装（色：5Y7/1）							
P-DP1	5,220	1本	50	100		セ	14
P-DP2	6,420	1本	50	100		セ	15
P-DPF1	1,300	1本	10	200		セ	16
高耐食性めっき鋼板（スーパーダイマ）							
SD-DP1	5,740	1本	50	100			14
SD-DP2	6,620	1本	50	100			15
SD-DPF1	1,400	1本	10	200			16
エルボ（DP1, 2用）							
DL1	1,120	1個	40				17
DT1	1,300	1個	40				18
DX1	1,700	1個	40				19
DO-1	1,200	1個	20				20
DI-1	1,140	1個	40				21
DL2	1,360	1個	30				17
DT2	1,580	1個	30				18
DX2	1,980	1個	30				19
DO-2	1,440	1個	20				20
DI-2	1,280	1個	20				21
標準塗装（色：5Y7/1）							
P-DL1	1,480	1個	10			セ	17
P-DT1	1,660	1個	10			セ	18
P-DX1	2,060	1個	10			セ	19
P-DO-1	1,480	1個	10			セ	20
P-DI-1	1,400	1個	10			セ	21
P-DL2	1,720	1個	5			セ	17
P-DT2	2,000	1個	5			セ	18
P-DX2	2,440	1個	5			セ	19
P-DO-2	1,860	1個	5			セ	20
P-DI-2	1,640	1個	5			セ	21
高耐食性めっき鋼板（スーパーダイマ）							
SD-DL1	2,040	1個	10			セ	17
SD-DT1	2,320	1個	10			セ	18
SD-DX1	2,880	1個	10			セ	19
SD-DO-1	2,180	1個	10			セ	20
SD-DI-1	2,060	1個	10			セ	21
SD-DL2	2,280	1個	30			セ	17
SD-DT2	2,760	1個	30			セ	18
SD-DX2	3,380	1個	5			セ	19
SD-DO-2	2,540	1個	20			セ	20
SD-DI-2	2,280	1個	20			セ	21

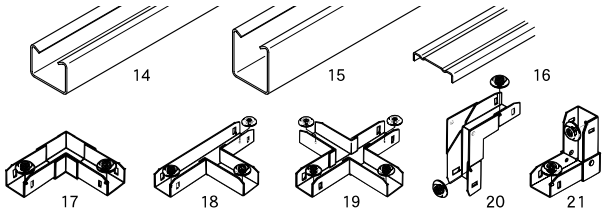

※表示価格は2024年11月現在のものです。

レースウェイ

ネグロス電工㈱

レースウェイ

納期区分について
無 印は通常在庫品、「セ」印は商品センター在庫品
「納」印は納期確認品、「受」印は受注製作品

エルボ用カバー（DP1, 2兼用）

ご注文品番	価格（単価）標準価格	販売単位	梱包・結束			納期	図No.
DL1FN	215	1個	100				1
DT1FN	260	1個	100				2
DX1FN	260	1個	100				3
DO-1F	270	1個	20				4
DI-1F	205	1個	20				5
標準塗装（色：5Y7/1）							
P-DL1FN	335	1個	10	50		セ	1
P-DT1FN	415	1個	10	50		セ	2
P-DX1FN	415	1個	10	50		セ	3
P-DO-1F	465	1個	5	25		セ	4
P-DI-1F	385	1個	5	25		セ	5
高耐食性めっき鋼板（スーパーダイマ）							
SD-DL1FN	430	1個	10	50		セ	1
SD-DT1FN	500	1個	10	50		セ	2
SD-DX1FN	500	1個	10	50		セ	3
SD-DO-1F	645	1個	20			セ	4
SD-DI-1F	525	1個	20			セ	5

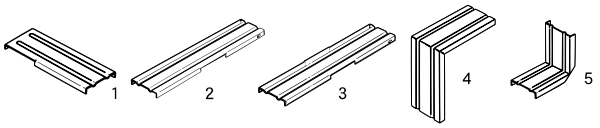

エルボ（開口面向き違い）（DP1, 2用）

DIRO-1	1,180	1個	10			セ	6
DIRO-2	1,360	1個	10			セ	6
標準塗装（色：5Y7/1）							
P-DIRO-1	1,480	1個				納	6
P-DIRO-2	1,720	1個				受	6
高耐食性めっき鋼板（スーパーダイマ）							
SD-DIRO-1	2,160	1個				納	6
SD-DIRO-2	2,380	1個				受	6

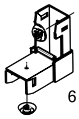

継ぎ金具（開口面向き違い）

DGURD1	1,660	1個				セ	7
DGURD2	1,740	1個				セ	7

直線異径継ぎ金具（DP1, 2用）

DG2R1U	1,740	1個	20			セ	8
DG2R1D	1,520	1個	20			セ	9

ボックス用異径継ぎ金具（DP1, 2用）

DBG2R1U	1,860	1個	12			セ	10
DBG2R1D	1,860	1個	12			セ	11

異径継ぎ金具用カバー（DP1, 2兼用）

DG2R1DFN	800	1個	20			セ	12

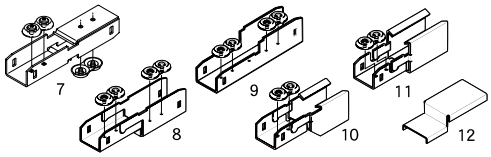

レースウェイ

納期区分について
無 印は通常在庫品、「セ」印は商品センター在庫品
「納」印は納期確認品、「受」印は受注製作品

DB3□、DB7□ボックス用異径継ぎ金具（DP1, 2用）

ご注文品番	価格（単価）標準価格	販売単位	梱包・結束			納期	図No.
DBG3R1	4,460	1個	10			納	13
DBG7R1U	5,360	1個	10			納	14
DBG7R1D	5,360	1個	10			納	15
DBG7R2U	5,040	1個	10			納	14
DBG7R2D	5,040	1個	10			納	15

異径継ぎ金具用カバー

DG7R1DFN	1,280	1個	10			納	16
DG7R2DFN	1,240	1個	10			納	16

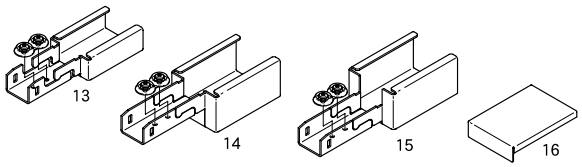

エルボ（水平角度付き）15°、30°、45°（DP1, 2用）

DL115	1,120	1個	10			セ	17
DL130	1,120	1個	10			セ	17
DL145	1,120	1個	10			セ	17
DL215	1,360	1個	10			セ	17
DL230	1,360	1個	10			セ	17
DL245	1,360	1個	10			セ	17
標準塗装（色：5Y7/1）							
P-DL115	1,480	1個				受	17
P-DL130	1,480	1個				受	17
P-DL145	1,480	1個				受	17
P-DL215	1,720	1個				受	17
P-DL230	1,720	1個				受	17
P-DL245	1,720	1個				受	17
高耐食性めっき鋼板（スーパーダイマ）							
SD-DL115	2,040	1個				受	17
SD-DL130	2,040	1個				受	17
SD-DL145	2,040	1個				受	17
SD-DL215	2,280	1個				受	17
SD-DL230	2,280	1個				受	17
SD-DL245	2,280	1個				納	17

カバー（水平角度付き用）15°、30°、45°（DP1, 2兼用）

DL115FN	540	1個	10			セ	18
DL130FN	540	1個	10			セ	18
DL145FN	540	1個	10			セ	18
標準塗装（色：5Y7/1）							
P-DL115FN	800	1個				受	18
P-DL130FN	800	1個				受	18
P-DL145FN	800	1個				受	18
高耐食性めっき鋼板（スーパーダイマ）							
SD-DL115FN	960	1個				受	18
SD-DL130FN	960	1個				受	18
SD-DL145FN	960	1個				納	18

※表示価格は2024年11月現在のものです。

レースウェイ

ネグロス電工㈱

レースウェイ

納期区分について
無 印は通常在庫品、「セ」印は商品センター在庫品
「納」印は納期確認品、「受」印は受注製作品

エルボ（立面角度付き）15°、30°、45°（DP1, 2用）

ご注文品番	価格（単価）標準価格	販売単位	梱包・結束			納期	図No.
DI-115	1,140	1個	10			セ	1
DI-130	1,140	1個	10			セ	1
DI-145	1,140	1個	10			セ	1
DO-115	1,200	1個	10			セ	2
DO-130	1,200	1個	10			セ	2
DO-145	1,200	1個	10			セ	2
DI-215	1,280	1個	10			セ	1
DI-230	1,280	1個	10			セ	1
DI-245	1,280	1個	10			セ	1
DO-215	1,440	1個	10			セ	2
DO-230	1,440	1個	10			セ	2
DO-245	1,440	1個	10			セ	2
標準塗装（色：5Y7/1）							
P-DI-115	1,400	1個				受	1
P-DI-130	1,400	1個				受	1
P-DI-145	1,400	1個				受	1
P-DO-115	1,480	1個				受	2
P-DO-130	1,480	1個				受	2
P-DO-145	1,480	1個				受	2
P-DI-215	1,640	1個				受	1
P-DI-230	1,640	1個				受	1
P-DI-245	1,640	1個				受	1
P-DO-215	1,860	1個				受	2
P-DO-230	1,860	1個				受	2
P-DO-245	1,860	1個				受	2
高耐食性めっき鋼板（スーパーダイマ）							
SD-DI-115	2,060	1個				受	1
SD-DI-130	2,060	1個				納	1
SD-DI-145	2,060	1個				納	1
SD-DO-115	2,180	1個				受	2
SD-DO-130	2,180	1個				受	2
SD-DO-145	2,180	1個				受	2
SD-DI-215	2,280	1個				受	1
SD-DI-230	2,280	1個				納	1
SD-DI-245	2,280	1個				受	1
SD-DO-215	2,540	1個				受	2
SD-DO-230	2,540	1個				受	2
SD-DO-245	2,540	1個				受	2

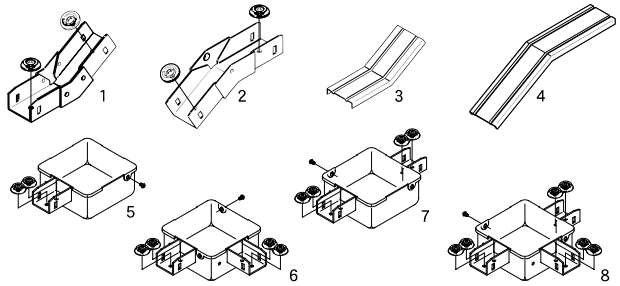

レースウェイ

納期区分について
無 印は通常在庫品、「セ」印は商品センター在庫品
「納」印は納期確認品、「受」印は受注製作品

カバー（立面角度付き用）15°、30°、45°（DP1, 2兼用）

ご注文品番	価格（単価）標準価格	販売単位	梱包・結束			納期	図No.
DI-115F	205	1個	10			セ	3
DI-130F	205	1個	10			セ	3
DI-145F	205	1個	10			セ	3
DO-115F	270	1個	10			セ	4
DO-130F	270	1個	10			セ	4
DO-145F	270	1個	10			セ	4
標準塗装（色：5Y7/1）							
P-DI-115F	385	1個				受	3
P-DI-130F	385	1個				受	3
P-DI-145F	385	1個				受	3
P-DO-115F	465	1個				受	4
P-DO-130F	465	1個				受	4
P-DO-145F	465	1個				受	4
高耐食性めっき鋼板（スーパーダイマ）							
SD-DI-115F	525	1個				受	3
SD-DI-130F	525	1個				納	3
SD-DI-145F	525	1個				納	3
SD-DO-115F	645	1個				受	4
SD-DO-130F	645	1個				受	4
SD-DO-145F	645	1個				受	4

ジャンクションボックス（DP1, 2用）（ノックアウト無し）

DB1EP	1,440	1個	8			セ	5
DB1LP	1,720	1個	8			セ	6
DB1SP	1,720	1個	8			セ	7
DB1TP	2,020	1個	8			セ	8
DB2EP	1,660	1個	8			セ	5
DB2LP	1,980	1個	8			セ	6
DB2SP	1,980	1個	8			セ	7
DB2TP	2,220	1個	8			セ	8

ジャンクションボックス（取付自在タイプ）（DP1, 2用）

DBTJ2	3,640	1個	5				9
DBTJ2F	4,680	1個	5			セ	10
DBTJ2FK	395	1個	10			セ	11
高耐食性めっき鋼板（スーパーダイマ）							
SD-DBTJ2	6,240	1個				納	9
SD-DBTJ2F	8,060	1個				受	10
SD-DBTJ2FK	670	1個				受	11

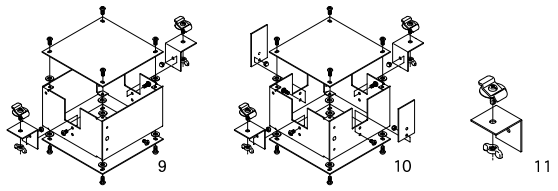

※表示価格は2024年11月現在のものです。

レースウェイ

ネグロス電工㈱

レースウェイ

納期区分について
無 印は通常在庫品、「セ」印は商品センター在庫品
「納」印は納期確認品、「受」印は受注製作品

ジャンクションボックス（DP1, 2用）

ご注文品番	価格（単価）標準価格	販売単位	梱包・結束			納期	図No.
DB1E	1,440	1個	16				1
DB1S	1,720	1個	16				2
DB1L	1,720	1個	16				3
DB1T	2,020	1個	16				4
DB1X	2,320	1個	16				5
DB2E	1,660	1個	16				1
DB2S	1,980	1個	16				2
DB2L	1,980	1個	16				3
DB2T	2,220	1個	16				4
DB2X	2,560	1個	16				5
標準塗装（色：5Y7/1）							
P-DB1E	2,000	1個	8			セ	1
P-DB1S	2,420	1個	8			セ	2
P-DB1L	2,420	1個	8			セ	3
P-DB1T	2,700	1個	8			セ	4
P-DB1X	3,080	1個	8			セ	5
P-DB2E	2,180	1個	10			セ	1
P-DB2S	2,620	1個	8			セ	2
P-DB2L	2,620	1個	8			セ	3
P-DB2T	2,940	1個	8			セ	4
P-DB2X	3,380	1個	8			セ	5
高耐食性めっき鋼板（スーパーダイマ）							
SD-DB1E	2,620	1個	5			セ	1
SD-DB1S	3,140	1個	5			セ	2
SD-DB1L	3,140	1個	5			セ	3
SD-DB1T	3,640	1個	5			セ	4
SD-DB1X	3,920	1個	5			セ	5
SD-DB2E	2,880	1個	10			セ	1
SD-DB2S	3,320	1個	8			セ	2
SD-DB2L	3,320	1個	8			セ	3
SD-DB2T	3,920	1個	8			セ	4
SD-DB2X	4,180	1個	8			セ	5

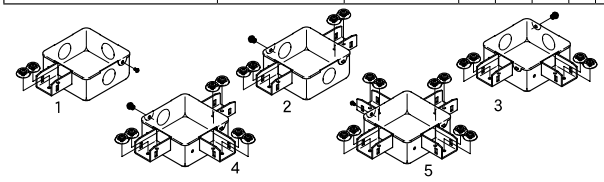

ジャンクションボックス（DP1, 2用）（底面ノックアウト付き）

ご注文品番	価格（単価）標準価格	販売単位	梱包・結束			納期	図No.
DB1EN	1,600	1個	8				6
DB1SN	1,900	1個	8				7
DB1LN	1,900	1個	8			セ	8
DB1TN	2,180	1個	8				9
DB1XN	2,540	1個	8			セ	10
DB2EN	1,740	1個	8				6
DB2SN	2,100	1個	8				7
DB2LN	2,100	1個	8			セ	8
DB2TN	2,420	1個	8				9
DB2XN	2,760	1個	8			セ	10
標準塗装（色：5Y7/1）							
P-DB1EN	2,160	1個	8			セ	6
P-DB1SN	2,560	1個	8			セ	7
P-DB1LN	2,560	1個	8			セ	8
P-DB1TN	2,840	1個	8			セ	9
P-DB1XN	3,220	1個	8			セ	10
P-DB2EN	2,320	1個	10			セ	6
P-DB2SN	2,760	1個	8			セ	7
P-DB2LN	2,760	1個	8			セ	8
P-DB2TN	3,080	1個	8			セ	9
P-DB2XN	3,480	1個	8			セ	10
高耐食性めっき鋼板（スーパーダイマ）							
SD-DB1EN	2,800	1個				納	6
SD-DB1SN	3,260	1個				納	7
SD-DB1LN	3,260	1個				納	8
SD-DB1TN	3,840	1個				納	9
SD-DB1XN	4,100	1個				納	10
SD-DB2EN	3,020	1個				納	6
SD-DB2SN	3,460	1個				納	7
SD-DB2LN	3,460	1個				納	8
SD-DB2TN	4,060	1個				納	9
SD-DB2XN	4,320	1個				納	10

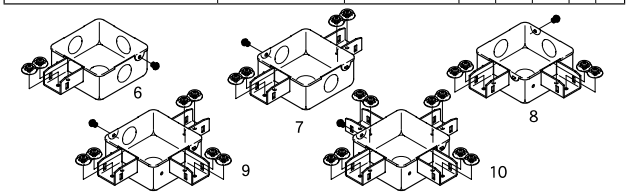

コンセントボックス（DP1, 2兼用）

ご注文品番	価格（単価）標準価格	販売単位	梱包・結束			納期	図No.
DBC1	1,160	1個	40				11
DBC1U	1,160	1個	40				12
標準塗装（色：5Y7/1）							
P-DBC1	1,720	1個	40			セ	11
P-DBC1U	1,720	1個				納	12
高耐食性めっき鋼板（スーパーダイマ）							
SD-DBC1	3,060	1個	40			セ	11
SD-DBC1U	3,060	1個	40			セ	12

アース金具

ご注文品番	価格（単価）標準価格	販売単位	梱包・結束			納期	図No.
DP1EK	415	1個	20				13
DP2EK	430	1個	20				13
標準塗装（色：5Y7/1）							
P-DP1EK	580	1個				受	13
P-DP2EK	610	1個				受	13
高耐食性めっき鋼板（スーパーダイマ）							
SD-DP1EK	800	1個	20			セ	13
SD-DP2EK	830	1個	20			セ	13

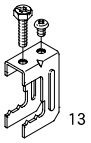

※表示価格は2024年11月現在のものです。

レースウェイ

ネグロス電工㈱

レースウェイ

納期区分について
無 印は通常在庫品、「セ」印は商品センター在庫品
「納」印は納期確認品、「受」印は受注製作品

コンセントプレート（DBC1, 1U兼用）

ご注文品番	価格（単価）標準価格	販売単位	梱包・結束			納期	図No.
CP1	285	1個	20				1
CP2	285	1個	20			セ	2
CP3	285	1個	20			セ	3
CP4	285	1個	20			セ	4
CP1F	285	1個	20			セ	5
CP2F	285	1個	20			セ	6
CP3F	285	1個	20				7
CP4F	285	1個	20			納	8
標準塗装（色：5Y7/1）							
P-CP1	370	1個				納	1
P-CP2	370	1個				受	2
P-CP3	370	1個				受	3
P-CP4	370	1個				受	4
P-CP1F	370	1個				受	5
P-CP2F	370	1個				受	6
P-CP3F	370	1個				納	7
P-CP4F	370	1個				受	8
高耐食性めっき鋼板（スーパーダイマ）							
SD-CP1	395	1個	20			セ	1
SD-CP2	395	1個				受	2
SD-CP3	395	1個				受	3
SD-CP4	395	1個				受	4
SD-CP1F	395	1個				受	5
SD-CP2F	395	1個				受	6
SD-CP3F	395	1個				受	7
SD-CP4F	395	1個				受	8

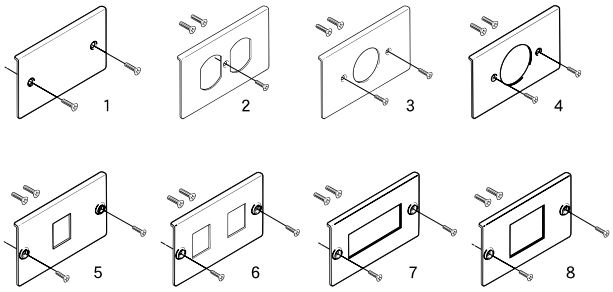

フラッシプレート用スペーサー

DBCS1	460	1袋（20個入）	10			セ	9

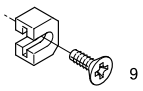

器具取付金具用補助金具

DKUKH	100	1個	20	200		セ	10
P-DKUKH	148	1個				納	10

附属品（DP1, 2兼用）

ご注文品番	価格（単価）標準価格	販売単位	梱包・結束			納期	図No.
DPY1-W3	340	1個	20	100			11
DPY1-W4	415	1個	20			セ	11
DPY1-M10	340	1個	20			セ	11
DPY2-W3	430	1個	20	100			12
DPY2-W4	500	1個	20			セ	12
DPY2-M10	430	1個	20			セ	12
DK1-4	144	1個	20	200			13
DK1-6	146	1個	20	400			14
DK1-9	174	1個	20	200			15
S-DK1-4	435	1個	20				13
S-DK1-6	480	1個	20	400			16
S-DK1-9	555	1個	20				15
DK1N	189	1個	20	400			17
EU1P22	580	1個	20				18
EU1P28	580	1個	20			セ	18
ECW1	315	1個	10	200			19
DFL6S	220	1個	10	100		セ	20
DH1R4050	285	1個	10	100		セ	21
DH1R6065	315	1個	10	100		セ	21
DH1R7075	350	1個	10	100		セ	21
DK1UKB	240	1個	10	100			22
DKGL1	945	1個	20				23
S-DKGL1	1,920	1個	20			セ	23
標準塗装（色：5Y7/1）							
P-DPY1-W3	515	1個	20	100			11
P-DPY1-W4	555	1個				受	11
P-DPY2-W3	580	1個	20	100		セ	12
P-DPY2-W4	645	1個				受	12
P-EU1P22	700	1個				納	18
P-EU1P28	700	1個				納	18
P-ECW1	435	1個	10	200		セ	19
P-DH1R4050	450	1個				受	21
P-DH1R6065	480	1個				受	21
P-DH1R7075	580	1個				受	21
P-DK1UKB	305	1個				納	22
P-DKGL1	1,340	1個				納	23
高耐食性めっき鋼板（スーパーダイマ）							
SD-DPY1-W3	595	1個	20	100			11
SD-DPY1-W4	780	1個				納	11
SD-DPY2-W3	830	1個	20	100			12
SD-DPY2-W4	995	1個				納	12
SD-EU1P22	1,520	1個				納	18
SD-EU1P28	1,520	1個				納	18
SD-ECW1	850	1個	10	200			19
SD-DK1UKB	610	1個	10	100		セ	22

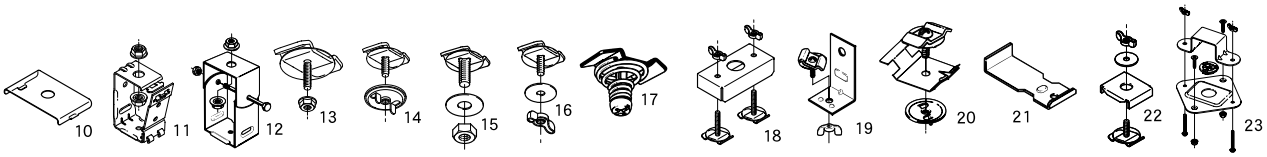

※表示価格は2024年11月現在のものです。

レースウェイ

ネグロス電工㈱

レースウェイ

納期区分について
無 印は通常在庫品、「セ」印は商品センター在庫品
「納」印は納期確認品、「受」印は受注製作品

附属品（DP1用）

ご注文品番	価格（単価）標準価格	販売単位	梱包・結束			納期	図No.
DG1	465	1個	10	100			1
DF1C	93	1個	20	400			2
DH1UL	430	1個	20	80			3
DH1UL19	500	1個	20			セ	3
DH1UL28	540	1個	20			セ	3
DH1CL	430	1個	20	80		セ	4
DH1CL19	500	1個	20			セ	4
DH1CL28	540	1個	20			セ	4
DU1	415	1個	20				5
DK1UK-6	270	1個	20	200			6
DK1UK-9	315	1個	20	200			7
S-DK1UK-6	1,060	1個	20	200		セ	8
S-DK1UK-9	1,240	1個	20	200		セ	9
EC1C22	230	1個	20	100			10
EC1	73	1個	20	100	400		11
DKB1N	69	20個	20	400			12
DUB1	205	1個	20	200		セ	13
DHCR1	1,260	1個	10	50			14
標準塗装（色：5Y7/1）							
P-DG1	570	1個	10	100		セ	1
P-DF1C	138	1個	20	400		セ	2
P-DH1UL	555	1個				納	3
P-DU1	580	1個	20			セ	5
P-DK1UK-6	315	1個	20			セ	6
P-DK1UK-9	370	1個	20			セ	7
P-EC1C22	315	1個				納	10
P-EC1	119	1個	20	400		セ	11
P-DHCR1	1,380	1個				納	14
高耐食性めっき鋼板（スーパーダイマ）							
SD-DG1	580	1個	10	100			1
SD-DH1UL	815	1個	20	80		セ	3
SD-DU1	995	1個	10			セ	5
SD-EC1C22	780	1個				納	10
SD-EC1	157	1個	20				11

附属品（DP2用）

ご注文品番	価格（単価）標準価格	販売単位	梱包・結束			納期	図No.
DG2	540	1個	10	40			1
DF2C	106	1個	20	400			2
DH2UL	480	1個	20	80			3
DH2UL19	540	1個	20			セ	3
DH2UL28	555	1個	20			セ	3
DU2	480	1個	20				5
DK2UK-6	300	1個	20	120			6
DK2UK-9	345	1個	20	120			7
S-DK2UK-6	1,140	1個	20			セ	8
S-DK2UK-9	1,320	1個	20			セ	9
EC2C22	260	1個	20	100		セ	10
EC2C28	260	1個	20			セ	10
EC2	82	1個	20	200			11
DKB2N	96	20個	20	400			12
DUB2	225	1個	20			セ	13
DHCR2	1,340	1個	10	50			14
標準塗装（色：5Y7/1）							
P-DG2	710	1個	10	40		セ	1
P-DF2C	153	1個	20	200		セ	2
P-DH2UL	610	1個				納	3
P-DU2	670	1個	20			セ	5
P-DK2UK-6	370	1個	20			セ	6
P-DK2UK-9	430	1個	20			セ	7
P-EC2C22	335	1個				受	10
P-EC2C28	335	1個				受	10
P-EC2	131	1個	20			セ	11
P-DHCR2	1,480	1個				納	14
高耐食性めっき鋼板（スーパーダイマ）							
SD-DG2	725	1個	10	40			1
SD-DH2UL	900	1個	20	80		セ	3
SD-DU2	1,120	1個	20			セ	5
SD-EC2C22	830	1個				納	10
SD-EC2C28	830	1個				納	10
SD-EC2	179	1個	20				11
SD-DHCR1	1,600	1個	10	50		セ	14
SD-DHCR2	1,700	1個	10	50		セ	14

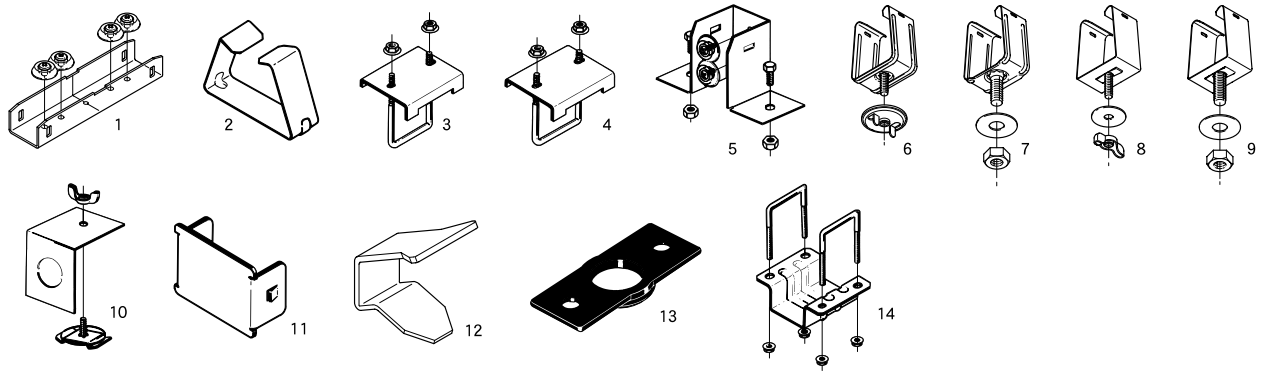

※表示価格は2024年11月現在のものです。

ダ　ク　ト

ネグロス電工㈱

ダクト

納期区分について
無 印は通常在庫品、「セ」印は商品センター在庫品
「納」印は納期確認品、「受」印は受注製作品

ご注文品番	価格（単価）標準価格	販売単位	梱包・結束			納期	図No.
直線、カバー（DP3, 7用）							
DP3	4,780	1本	10	30			1
DP7	6,760	1本	10	30			2
DPF3	1,220	1本	10	120			3
DPF7	1,500	1本	10	120			3
高耐食性めっき鋼板（スーパーダイマ）							
SD-DP7	9,460	1本	10	30		セ	2
SD-DPF7	2,140	1本	10	120		セ	3
エルボ（DP3, 7用）							
DL3	2,160	1個	10			セ	4
DT3	2,320	1個	10			セ	5
DX3	3,280	1個	5			セ	6
DO-3	2,040	1個	10			セ	7
DI-3	1,960	1個	10			セ	8
DL7	2,460	1個	10				4
DT7	2,560	1個	10			セ	5
DX7	3,500	1個	5			セ	6
DO-7	2,640	1個	10				7
DI-7	2,320	1個	10				8
高耐食性めっき鋼板（スーパーダイマ）							
SD-DL7	4,540	1個				納	4
SD-DT7	5,160	1個				納	5
SD-DX7	6,140	1個				受	6
SD-DO-7	4,200	1個				納	7
SD-DI-7	4,100	1個				納	8
エルボ用カバー（DP3, 7用）							
DL3FN	335	1個	10	100		セ	9
DT3FN	450	1個	10	100		セ	10
DX3FN	450	1個	4			セ	11
DO-3F	715	1個	50			セ	12
DI-3F	660	1個	50			セ	13
DL7FN	355	1個	20				9
DT7FN	465	1個	10	100		セ	10
DX7FN	465	1個	4			セ	11
DO-7F	795	1個	10				12
DI-7F	685	1個	10			セ	13
高耐食性めっき鋼板（スーパーダイマ）							
SD-DL7FN	820	1個				納	9
SD-DT7FN	1,120	1個				納	10
SD-DX7FN	1,120	1個				受	11
SD-DO-7F	1,600	1個				納	12
SD-DI-7F	1,380	1個				納	13

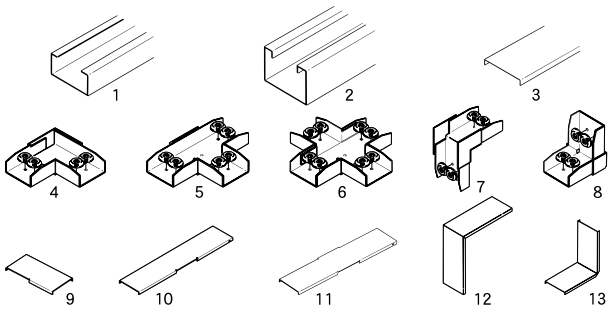

ダクト

納期区分について
無 印は通常在庫品、「セ」印は商品センター在庫品
「納」印は納期確認品、「受」印は受注製作品

ご注文品番	価格（単価）標準価格	販売単位	梱包・結束			納期	図No.
DB3□、DB7□ボックス用異径継ぎ金具（DP3, 7用）							
DBG3R1	4,460	1個	10			納	14
DBG7R1U	5,360	1個	10			納	15
DBG7R1D	5,360	1個	10			納	16
DBG2R1U	1,860	1個	12			セ	15
DBG2R1D	1,860	1個	12			セ	16
異径継ぎ金具用カバー							
DG7R1DFN	1,280	1個	10			納	17
DG7R2DFN	1,240	1個	10			納	17
ジャンクションボックス（DP3, 7用）							
DB3E	1,980	1個	10			セ	18
DB3S	2,480	1個	10			セ	19
DB3L	2,480	1個	10			セ	20
DB3T	2,980	1個	10			セ	21
DB3X	3,500	1個	10			セ	22
DB7E	3,200	1個	8			セ	18
DB7S	3,880	1個	8			セ	19
DB7L	3,880	1個	8			セ	20
DB7T	4,540	1個	8			セ	21
DB7X	5,200	1個	4			セ	22
高耐食性めっき鋼板（スーパーダイマ）							
SD-DB7E	7,240	1個				納	18
SD-DB7S	8,060	1個				納	19
SD-DB7L	8,060	1個				納	20
SD-DB7T	8,860	1個				納	21
SD-DB7X	9,680	1個				納	22
ジャンクションボックス（DP3, 7用）（底面ノックアウト付き）							
DB3EN	2,140	1個				受	18
DB3LN	2,640	1個				受	19
DB3SN	2,640	1個				受	20
DB3TN	3,120	1個				受	21
DB3XN	3,640	1個				受	22
DB7EN	3,380	1個				納	18
DB7LN	4,040	1個				受	19
DB7SN	4,040	1個				受	20
DB7TN	4,680	1個				受	21
DB7XN	5,360	1個				受	22
ジャンクションボックス（取付自在タイプ）							
電気亜鉛めっき							
DBTJ3F	7,080	1個				納	23
DBTJ7F	7,080	1個				納	23
DBTJ3FK	615	1個				受	24
DBTJ7FK	615	1個				受	24
高耐食性めっき鋼板（スーパーダイマ）							
SD-DBTJ7F	12,200	1個				受	24
SD-DBTJ7FK	1,060	1個				受	24

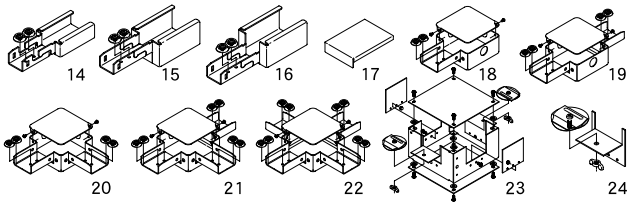

※表示価格は2024年11月現在のものです。

ダ　ク　ト

ネグロス電工㈱

ダクト

納期区分について
無 印は通常在庫品、「セ」印は商品センター在庫品
「納」印は納期確認品、「受」印は受注製作品

ご注文品番	価格（単価）標準価格	販売単位	梱包・結束			納期	図No.
コンセントボックス（DP3, 7用）							
DBC3	1,440	1個	40			セ	1
DBC7	1,500	1個	40			セ	2
DBC3H	1,360	1個	10			セ	3
DBC7H	1,420	1個	10			セ	4
高耐食性めっき鋼板（スーパーダイマ）							
SD-DBC7	3,560	1個				納	3
SD-DBC7H	3,380	1個				受	4
附属品（DP3用）							
DG3	860	1個	30				5
DF3C	145	1個	20	200			6
DPY3	685	1個	20				7
DH3UL	535	1個	20	80		セ	9
DH3CL	535	1個	20	80		セ	10
DH1R4050	285	1個	10	100		セ	11
DH1R6065	315	1個	10	100		セ	11
DH1R7075	350	1個	10	100		セ	11
DU3	495	1個	20			セ	12
DK3-6	245	1個	20	200		セ	13
DK3-9	340	1個	20	200		セ	14
DK3UK-6	385	1個	20	120		セ	17
DK3UK-9	420	1個	20			セ	18
DK3UKB	450	1個	10	100		セ	19
EU3P22	860	1個	20			納	21
EU3P28	860	1個				受	21
EC3C22	405	1個	20			セ	23
EC3	120	1個	20	200		セ	25
DKB3N	145	20個	20	200		セ	27
ECW3	450	1個	10			セ	29
DKGL3	1,940	1個				納	34
附属品（DP7用）							
DG7	1,120	1個	20				5
DF7C	205	1個	10	200			6
DPY7	695	1個	20	60			8
DH7UL	615	1個	20	80		セ	9
DH7CL	615	1個	20	120		セ	10
DU7	660	1個	20				12
DK7-6	245	1個	20	200		セ	15
DK7-9	340	1個	20	100		セ	16
DK7UK-6	430	1個	20	120		セ	17
DK7UK-9	465	1個	20			セ	18
DK7UKB	465	1個	10			セ	20
EU7P28	890	1個	20			セ	22
EC7C28	420	1個	20			セ	24
EC7	141	1個	20				26
DKB7N	157	20個	20	200		セ	28
ECW7	465	1個	10			セ	30
DP7S1	420	1個（片側）	20			セ	31
DKGL7	2,080	1個				納	34
DP7EK	570	1個				納	35
ステンレス鋼							
S-DK7UK-6	670	1個				受	33
S-DK7UK-9	715	1個				納	18
S-DP7S1	540	1個（片側）				納	31

ダクト

納期区分について
無 印は通常在庫品、「セ」印は商品センター在庫品
「納」印は納期確認品、「受」印は受注製作品

ご注文品番	価格（単価）標準価格	販売単位	梱包・結束			納期	図No.
高耐食性めっき鋼板（スーパーダイマ）							
SD-DG7	1,500	1個	10			セ	5
SD-DPY7	1,300	1個	20			セ	8
SD-DU7	1,520	1個				納	12
SD-DK7-6	570	1個				納	32
SD-DK7-9	770	1個				納	16
SD-DK7UKB	940	1個				受	20
SD-EU7P28	2,420	1個				受	22
SD-EC7C28	1,240	1個				受	24
SD-EC7	315	1個				納	26
SD-ECW7	1,200	1個				納	30
SD-DP7EK	1,080	1個				納	35

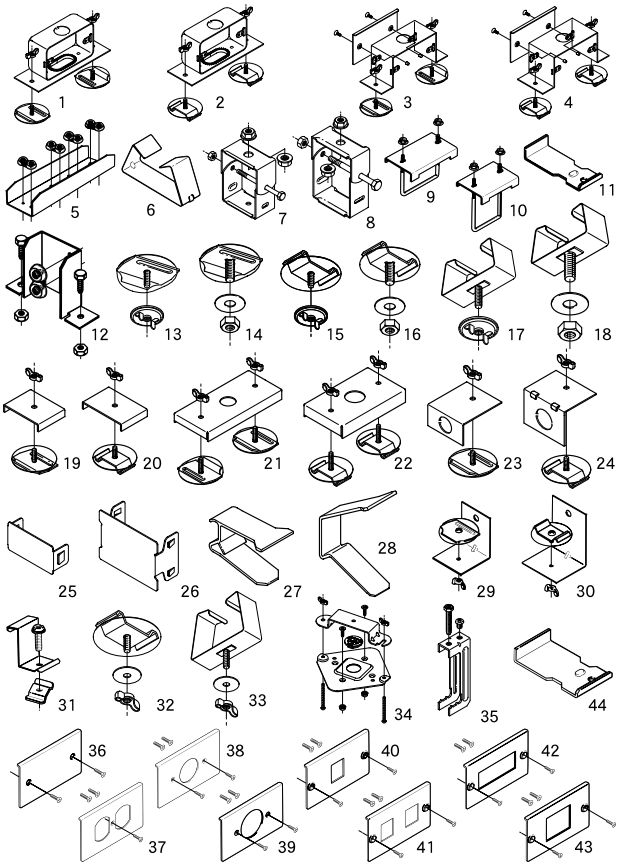

ご注文品番	価格（単価）標準価格	販売単位	梱包・結束			納期	図No.
コンセントプレート（DP3, 7兼用）							
CP1	285	1個	20				36
CP2	285	1個	20			セ	37
CP3	285	1個	20			セ	38
CP4	285	1個	20			セ	39
CP1F	285	1個	20			セ	40
CP2F	285	1個	20			セ	41
CP3F	285	1個	20				42
CP4F	285	1個	20			納	43
附属品（DP3, 7兼用）							
DH3R4050	375	1個				受	44
DH3R6065	405	1個				受	44
DH3R7075	430	1個				受	44

※表示価格は2024年11月現在のものです。

ダ　ク　ト

ネグロス電工㈱

ダクト

納期区分について
無 印は通常在庫品、「セ」印は商品センター在庫品
「納」印は納期確認品、「受」印は受注製作品

ご注文品番	価格（単価）標準価格	販売単位	梱包・結束			納期	図No.
直線、カバー（DP10用）							
DP10	7,240	1本	10	20			1
DPF10	1,560	1本	10	80			2
エルボ							
DL10	3,120	1個	10				3
DT10	3,380	1個	10			セ	4
DX10	3,800	1個	10			セ	5
DO-10	3,280	1個	10			セ	6
DI-10	2,860	1個	10			セ	7
エルボ用カバー							
DL10F	420	1個	30				8
DT10F	570	1個	10			セ	9
DX10F	570	1個	10			セ	10
DO-10F	860	1個	10			セ	11
DI-10F	745	1個	10			セ	12
上下自在継ぎ金具							
DI-10VF	9,360	1個				セ	13
DO-10VF	9,360	1個				セ	14
ジャンクションボックス							
DB10E	3,960	1個	5			納	15
DB10S	5,100	1個	5			納	16
DB10L	5,100	1個	5			納	17
DB10T	6,080	1個	5			納	18
DB10X	7,080	1個	5			納	19
コンセントボックス、プレート							
DBC10	1,940	1個				セ	20
CP1	285	1個	20				21
CP2	285	1個	20			セ	22
CP3	285	1個	20			セ	23
CP4	285	1個	20			セ	24
CP1F	285	1個	20			セ	25
CP2F	285	1個	20			セ	26
CP3F	285	1個	20				27
CP4F	285	1個	20			納	28
附属品							
DG10	1,220	1個	20				29
DF10C	255	1個	10	100			30
DPY10	1,080	1個	10				31
DH10UL	890	1個	20			セ	32
DU10	940	1個	10			セ	33
DK10-6	355	1個	10			セ	34
DK10-9	465	1個	10			セ	35
DK10UK-6	585	1個	5			セ	36
DK10UK-9	620	1個	5			セ	37
DK10UKB	615	1個	10			セ	38
EC10	245	1個	10				39
DKB10	210	20個	20			セ	40
ECW10	810	1個	5			セ	41
DP10S1	420	1個（片側）	20			セ	42

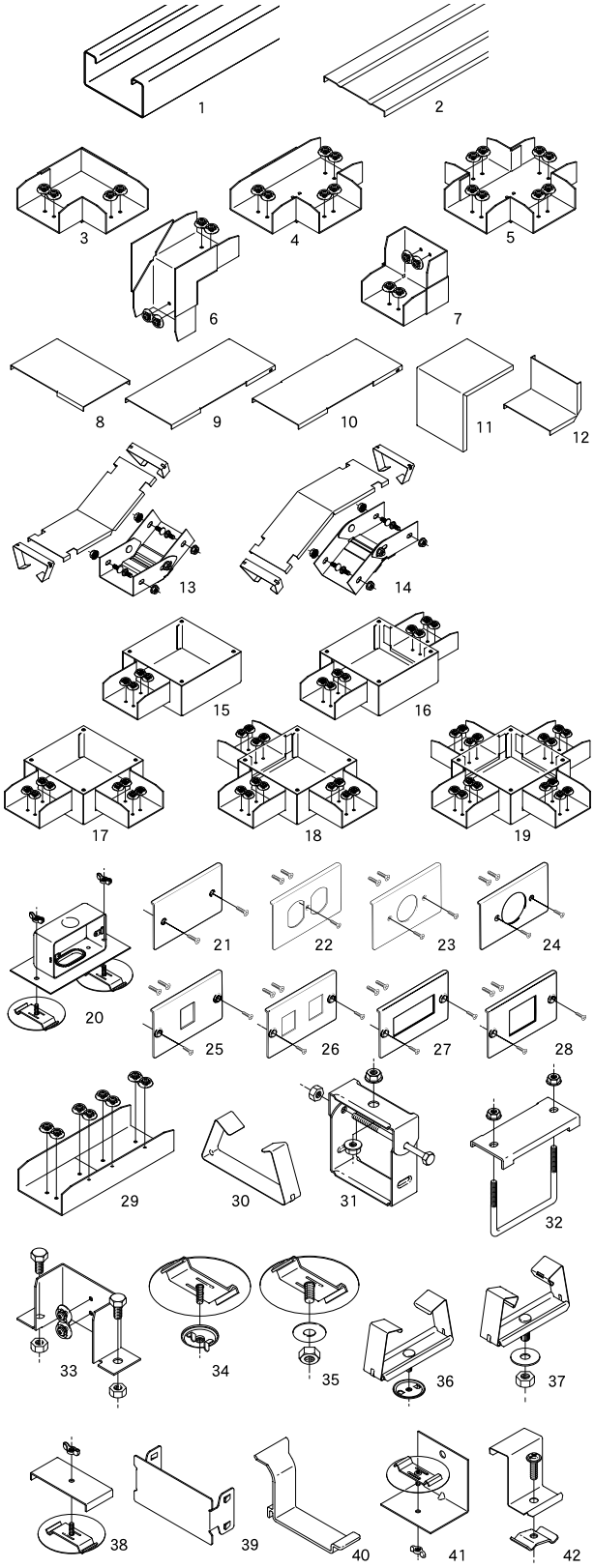

※表示価格は2024年11月現在のものです。

ダ　ク　ト

ネグロス電工㈱

ダクト

納期区分について
無 印は通常在庫品、「セ」印は商品センター在庫品
「納」印は納期確認品、「受」印は受注製作品

直線、カバー（DP12用）

ご注文品番	価格（単価）標準価格	販売単位	梱包・結束			納期	図No.
DP12	8,720	1本	10	40			1
DPF12	1,800	1本	10	80			2

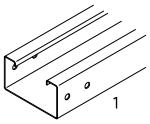
1

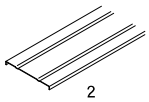
2

エルボ

ご注文品番	価格（単価）標準価格	販売単位	梱包・結束			納期	図No.
DL12B-N	3,500	1個	5				3
DT12B	3,800	1個	5				4
DX12B	5,100	1個	5			セ	5
DO-12B	3,740	1個	5				6
DI-12B	3,640	1個	5				7

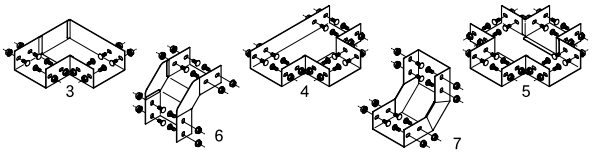
3 6 4 7 5

エルボ用カバー

ご注文品番	価格（単価）標準価格	販売単位	梱包・結束			納期	図No.
DL12FN-N	1,280	1個	20				8
DT12FN	910	1個	20				9
DX12FN	910	1個	10			セ	10
DO-12FN	890	1個	20				11
DI-12FN	775	1個	20				12

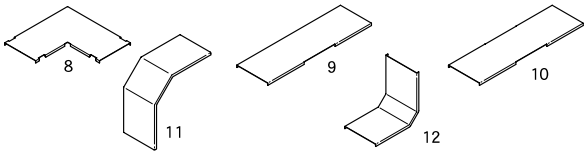
8 11 9 12 10

水平自在継ぎ金具

ご注文品番	価格（単価）標準価格	販売単位	梱包・結束			納期	図No.
DP12HF	9,180	1個				セ	13

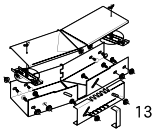
13

エルボ（垂直T形）

ご注文品番	価格（単価）標準価格	販売単位	梱包・結束			納期	図No.
DOT12	8,220	1個	5			納	14
DIT12	7,720	1個	5			納	15

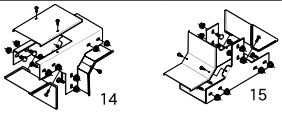
14 15

ジャンクションボックス

ご注文品番	価格（単価）標準価格	販売単位	梱包・結束			納期	図No.
DB12E	5,100	1個	5			納	16
DB12S	6,240	1個	5			納	17
DB12L	6,240	1個	5			納	18
DB12T	7,240	1個	5			納	19
DB12X	8,380	1個	5			納	20

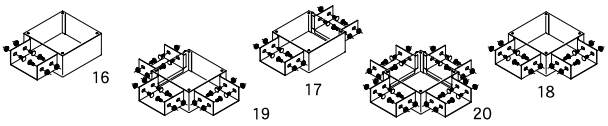
16 19 17 20 18

ダクト

納期区分について
無 印は通常在庫品、「セ」印は商品センター在庫品
「納」印は納期確認品、「受」印は受注製作品

コンセントボックス、プレート

ご注文品番	価格（単価）標準価格	販売単位	梱包・結束			納期	図No.
DBC12	2,340	1個	6			セ	21
DBC12H	2,140	1個	10			セ	22
CP1	285	1個	20				23
CP2	285	1個	20			セ	24
CP3	285	1個	20			セ	25
CP4	285	1個	20			セ	26
CP1F	285	1個	20			セ	27
CP2F	285	1個	20			セ	28
CP3F	285	1個	20				29
CP4F	285	1個	20			納	30

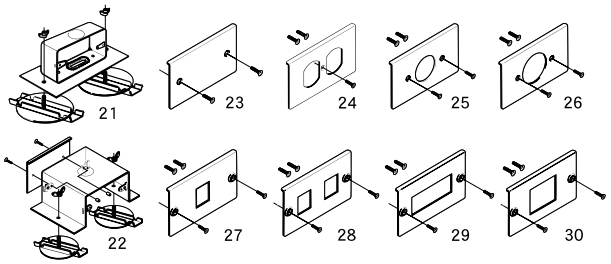
21 23 24 25 26
22 27 28 29 30

附属品

ご注文品番	価格（単価）標準価格	販売単位	梱包・結束			納期	図No.
DG12	1,540	1個	20				31
DF12C	320	1個	10	100			32
DPY12	1,280	1個	20				33
DU12	1,680	1個	20				34
DK12-6	515	1個	10	100		セ	35
DK12-9	770	1個				セ	36
EC12	295	1個	20	100			37
DK12UK-6	685	1個	10			セ	38
DK12UK-9	715	1個	10			セ	39
DP12S1	480	1個（片側）	20	200			40
DH12UL	955	1個	20			セ	41
DH12R4050	1,180	1個				受	42
DH12R6065	1,220	1個				受	42
DH12R7075	1,260	1個				受	42
ECW12	890	1個	10			セ	43
DKB12	245	20個	20	200		セ	44

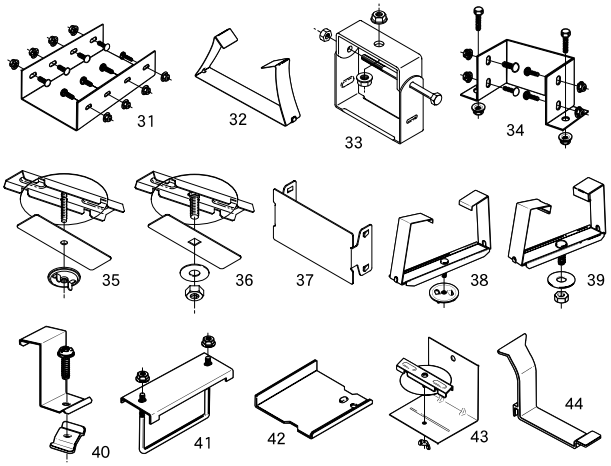
31 32 33 34
35 36 37 38 39
40 41 42 43 44

※表示価格は2024年11月現在のものです。

ダ　ク　ト

ネグロス電工㈱

ダクト

納期区分について
無 印は通常在庫品、「セ」印は商品センター在庫品
「納」印は納期確認品、「受」印は受注製作品

ご注文品番	価格（単価）標準価格	販売単位	梱包・結束			納期	図No.
直線、カバー（DP18用）							
DP18	15,600	1本	10	20			1
DPF18	3,120	1本	10	80			2
エルボ							
DL18-N	4,940	1個	5				3
DT18	5,440	1個	5				4
DX18	6,920	1個	5			セ	5
DO-18	5,300	1個	5				6
DI-18	5,100	1個	5				7
エルボ用カバー							
DL18FN-N	1,640	1個	20				8
DT18FN	1,220	1個	20				9
DX18FN	1,220	1個	20			セ	10
DO-18FN	1,120	1個	20				11
DI-18FN	955	1個	20				12
ジャンクションボックス							
DB18E	7,720	1個	5			納	13
DB18S	9,520	1個	5			納	14
DB18L	9,520	1個	5			納	15
DB18T	11,500	1個	5			納	16
DB18X	13,200	1個	5			納	17
コンセントボックス、プレート							
DBC18	3,720	1個	5			セ	18
DBC18B1	3,800	1個				受	19
DBC18B2	4,600	1個				受	20
DBC18B3	5,600	1個				受	21
DBC18H	2,980	1個	10			セ	22
CP1	285	1個	20				23
CP2	285	1個	20			セ	24
CP3	285	1個	20			セ	25
CP4	285	1個	20			セ	26
CP1F	285	1個	20			セ	27
CP2F	285	1個	20			セ	28
CP3F	285	1個	20				29
CP4F	285	1個	20			納	30

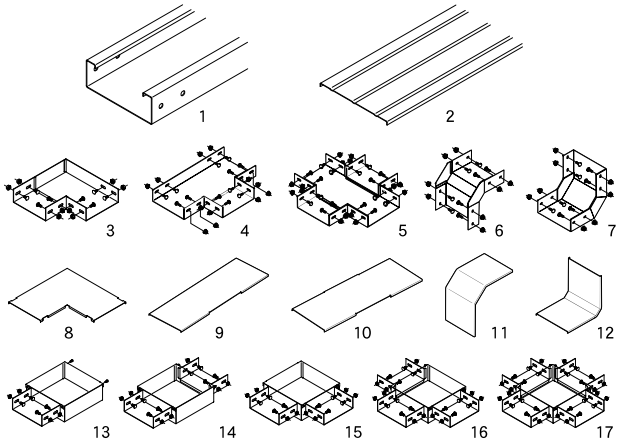

ダクト

納期区分について
無 印は通常在庫品、「セ」印は商品センター在庫品
「納」印は納期確認品、「受」印は受注製作品

ご注文品番	価格（単価）標準価格	販売単位	梱包・結束			納期	図No.
附属品							
DG18	2,080	1個	10				31
DF18C	515	1個	10	50			32
DPY18	1,780	1個	10			セ	33
DU18	1,940	1個	10				34
DK18-6	1,040	1個	10	50		納	35
DK18-9	1,180	1個				納	36
DK18UK-6	1,060	1個	10	50		セ	37
DK18UK-9	1,080	1個	10	50		セ	38
EC18	495	1個	10				39
DP12S1	480	1個（片側）	20	200			40
DH18UL	1,220	1個	20			セ	41
DH18R4050	1,420	1個				受	42
DH18R6065	1,440	1個				受	42
DH18R7075	1,520	1個				受	42
ECW18	1,560	1個	10			納	43
水平自在継ぎ金具							
DP18HF	12,700	1個				セ	44
エルボ（垂直T形）							
DOT18	10,200	1個	5			納	45
DIT18	9,820	1個	5			納	46

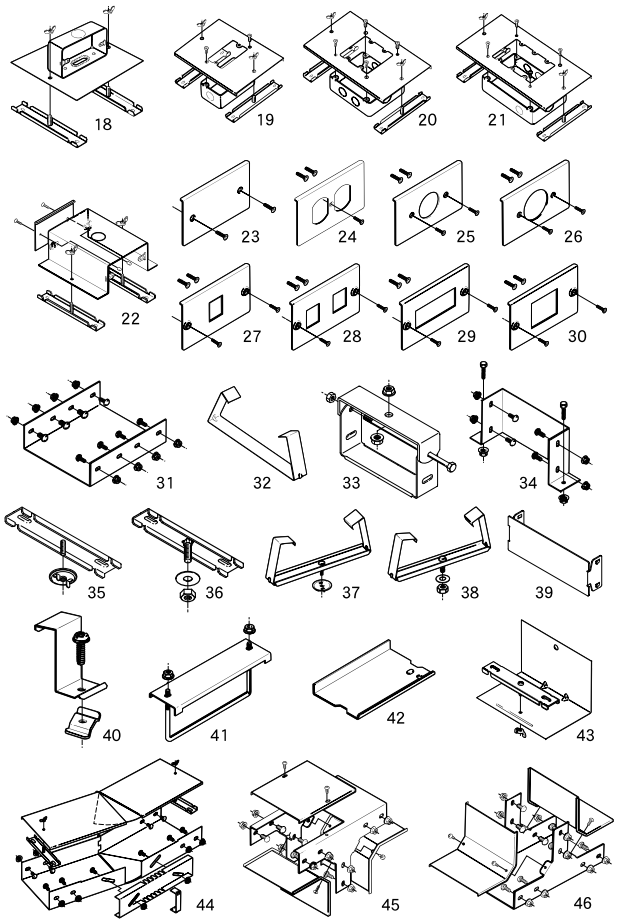

※表示価格は2024年11月現在のものです。

ケーブルラック

ネグロス電工

SRタイプ

納期区分について
無 印は通常在庫品、「セ」印は商品センター在庫品
「納」印は納期確認品、「受」印は受注製作品

直線ラック(定尺3m)、L形分岐ラック、外直角L形分岐ラック

標準塗装(色:5Y7/1)

ご注文品番	価格(単価) 標準価格	販売単位	梱包・結束			納期	図No.
SR20	10,400	1本	2	10			1
SR30	11,600	1本	2	10			1
SR40	12,800	1本	2	10			1
SR50	14,100	1本	2	10			1
SR60	15,400	1本	2	10			1
SR80	18,400	1本	2	10			1
SRL20	7,700	1本	10				2
SRL30	8,680	1本	10				2
SRL40	9,720	1本	10			セ	2
SRL50	10,800	1本	10			セ	2
SRL60	11,900	1本	4			セ	2
SRL80	14,900	1本	4			セ	2
SRLA20	8,300	1本	10				3
SRLA30	9,480	1本	10				3
SRLA40	10,800	1本	10				3
SRLA50	12,100	1本	10				3
SRLA60	13,300	1本	10				3
SRLA80	16,400	1本	10			セ	3

溶融亜鉛めっき仕上げ

Z-SR20	12,900	1本	20			納	1
Z-SR30	14,300	1本	20			納	1
Z-SR40	16,100	1本	20			納	1
Z-SR50	17,500	1本	20			納	1
Z-SR60	19,300	1本	20			納	1
Z-SR80	22,000	1本	10			納	1
Z-SRL20	8,800	1本	10			納	2
Z-SRL30	9,920	1本	10			納	2
Z-SRL40	11,000	1本				納	2
Z-SRL50	12,100	1本	10			納	2
Z-SRL60	13,100	1本				納	2
Z-SRL80	17,500	1本				納	2
Z-SRLA20	9,480	1本	10			納	3
Z-SRLA30	10,700	1本	10			納	3
Z-SRLA40	12,400	1本	10			納	3
Z-SRLA50	13,900	1本	10			納	3
Z-SRLA60	15,200	1本	10			納	3
Z-SRLA80	20,200	1本				納	3

SRタイプ

納期区分について
無 印は通常在庫品、「セ」印は商品センター在庫品
「納」印は納期確認品、「受」印は受注製作品

ステンレス鋼

ご注文品番	価格(単価) 標準価格	販売単位	梱包・結束			納期	図No.
S-SR20	41,500	1本				納	1
S-SR30	43,500	1本				納	1
S-SR40	45,800	1本				納	1
S-SR50	48,700	1本				納	1
S-SR60	50,900	1本				納	1
S-SR80	64,500	1本				受	1
S-SRL20	23,900	1本				受	2
S-SRL30	26,400	1本				受	2
S-SRL40	29,000	1本				受	2
S-SRL50	31,400	1本				受	2
S-SRL60	33,800	1本				受	2
S-SRL80	41,500	1本				受	2
S-SRLA20	28,200	1本				納	3
S-SRLA30	30,900	1本				納	3
S-SRLA40	34,900	1本				納	3
S-SRLA50	38,300	1本				受	3
S-SRLA60	40,300	1本				受	3
S-SRLA80	54,600	1本				受	3

高耐食性めっき鋼板(スーパーダイマ)

SD-SR20	11,100	1本	2	10			1
SD-SR30	12,400	1本	2	10			1
SD-SR40	13,800	1本	2	10			1
SD-SR50	15,200	1本	2	10			1
SD-SR60	16,500	1本	10			セ	1
SD-SR80	19,700	1本				セ	1
SD-SRL20	8,080	1本	6			セ	2
SD-SRL30	9,080	1本	6			セ	2
SD-SRL40	10,100	1本	6			セ	2
SD-SRL50	10,900	1本				セ	2
SD-SRL60	12,100	1本				セ	2
SD-SRL80	16,000	1本				納	2
SD-SRLA20	8,680	1本	10				3
SD-SRLA30	10,100	1本	10				3
SD-SRLA40	11,500	1本	10				3
SD-SRLA50	12,900	1本	10			セ	3
SD-SRLA60	14,300	1本	10			セ	3
SD-SRLA80	17,700	1本				セ	3


1

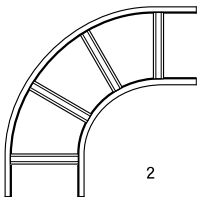
2

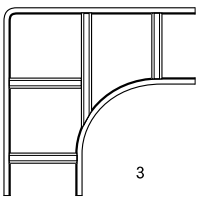
3

※表示価格は2024年11月現在のものです。

ケーブルラック

ネグロス電工

SRタイプ

納期区分について
無 印は通常在庫品、「セ」印は商品センター在庫品
「納」印は納期確認品、「受」印は受注製作品

内・外直角L形分岐ラック、T形分岐ラック、X形分岐ラック

標準塗装（色：5Y7/1）

ご注文品番	価格（単価）標準価格	販売単位	梱包・結束			納期	図No.
SRLAC20	8,300	1本	6			セ	1
SRLAC30	9,480	1本	6			セ	1
SRLAC40	10,800	1本	6			セ	1
SRLAC50	12,100	1本	6			セ	1
SRLAC60	13,300	1本				納	1
SRLAC80	16,400	1本				受	1
SRT20	10,200	1本	10				2
SRT30	11,200	1本	10				2
SRT40	12,300	1本					2
SRT50	13,300	1本					2
SRT60	14,400	1本				セ	2
SRT80	19,600	1本				セ	2
SRX20	13,300	1本				セ	3
SRX30	15,000	1本				セ	3
SRX40	16,400	1本				セ	3
SRX50	18,100	1本				セ	3
SRX60	19,600	1本				セ	3
SRX80	23,100	1本				納	3

溶融亜鉛めっき仕上げ

ご注文品番	価格（単価）標準価格	販売単位	梱包・結束			納期	図No.
Z-SRLAC20	9,480	1本				受	1
Z-SRLAC30	10,700	1本				受	1
Z-SRLAC40	12,400	1本				受	1
Z-SRLAC50	13,900	1本				受	1
Z-SRLAC60	15,200	1本				受	1
Z-SRLAC80	20,200	1本				受	1
Z-SRT20	11,700	1本	10			納	2
Z-SRT30	12,900	1本	10			納	2
Z-SRT40	14,700	1本				納	2
Z-SRT50	16,000	1本				納	2
Z-SRT60	17,500	1本				納	2
Z-SRT80	23,100	1本				納	2
Z-SRX20	17,500	1本				受	3
Z-SRX30	19,200	1本				受	3
Z-SRX40	21,500	1本				受	3
Z-SRX50	24,100	1本				受	3
Z-SRX60	26,500	1本				受	3
Z-SRX80	32,900	1本				受	3

SRタイプ

納期区分について
無 印は通常在庫品、「セ」印は商品センター在庫品
「納」印は納期確認品、「受」印は受注製作品

ステンレス鋼

ご注文品番	価格（単価）標準価格	販売単位	梱包・結束			納期	図No.
S-SRLAC20	28,200	1本				受	1
S-SRLAC30	30,900	1本				受	1
S-SRLAC40	34,900	1本				受	1
S-SRLAC50	38,300	1本				受	1
S-SRLAC60	40,300	1本				受	1
S-SRLAC80	54,600	1本				受	1
S-SRT20	41,500	1本				受	2
S-SRT30	44,700	1本				受	2
S-SRT40	48,700	1本				受	2
S-SRT50	50,900	1本				受	2
S-SRT60	53,900	1本				受	2
S-SRT80	68,300	1本				受	2
S-SRX20	63,400	1本				受	3
S-SRX30	65,600	1本				受	3
S-SRX40	69,600	1本				受	3
S-SRX50	72,000	1本				受	3
S-SRX60	74,200	1本				受	3
S-SRX80	78,600	1本				受	3

高耐食性めっき鋼板（スーパーダイマ）

ご注文品番	価格（単価）標準価格	販売単位	梱包・結束			納期	図No.
SD-SRLAC20	8,680	1本				納	1
SD-SRLAC30	10,100	1本				納	1
SD-SRLAC40	11,500	1本				納	1
SD-SRLAC50	12,900	1本				納	1
SD-SRLAC60	14,300	1本				受	1
SD-SRLAC80	17,700	1本				受	1
SD-SRT20	11,000	1本	6			セ	2
SD-SRT30	12,200	1本	6			セ	2
SD-SRT40	13,400	1本	6			セ	2
SD-SRT50	14,300	1本	6			セ	2
SD-SRT60	15,400	1本	6			セ	2
SD-SRT80	19,700	1本				セ	2
SD-SRX20	14,500	1本				受	3
SD-SRX30	16,300	1本				受	3
SD-SRX40	18,000	1本				受	3
SD-SRX50	19,400	1本				受	3
SD-SRX60	21,300	1本				受	3
SD-SRX80	25,000	1本				受	3

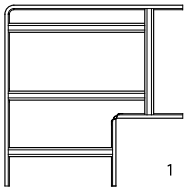

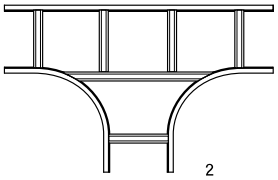

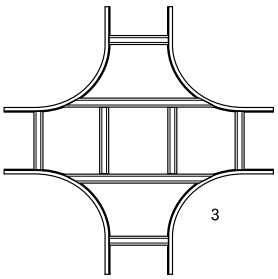

※表示価格は2024年11月現在のものです。

ケーブルラック

ネグロス電工

SRタイプ

納期区分について
無 印は通常在庫品、「セ」印は商品センター在庫品
「納」印は納期確認品、「受」印は受注製作品

水平ベンドラック

標準塗装(色:5Y7/1)

ご注文品番	価格(単価) 標準価格	販売単位	梱包・結束			納期	図No.
SRA230	6,440	1本	2			セ	1
SRA245	6,900	1本	2			セ	2
SRA260	7,340	1本				受	3
SRA330	6,980	1本	2			セ	1
SRA345	7,980	1本	2			セ	2
SRA360	8,400	1本				受	3
SRA430	7,960	1本	2			セ	1
SRA445	8,680	1本	2			セ	2
SRA460	9,480	1本				受	3
SRA530	8,660	1本				納	1
SRA545	9,480	1本	2			セ	2
SRA560	10,300	1本				受	3
SRA630	9,420	1本				納	1
SRA645	10,300	1本	2			セ	2
SRA660	11,100	1本				受	3
SRA830	11,200	1本				受	1
SRA845	12,600	1本				受	2
SRA860	13,200	1本				受	3

溶融亜鉛めっき仕上げ

ご注文品番	価格(単価) 標準価格	販売単位	梱包・結束			納期	図No.
Z-SRA230	7,480	1本				受	1
Z-SRA245	8,460	1本				受	2
Z-SRA260	9,080	1本				受	3
Z-SRA330	8,360	1本				受	1
Z-SRA345	9,580	1本				受	2
Z-SRA360	10,200	1本				受	3
Z-SRA430	8,880	1本				受	1
Z-SRA445	10,700	1本				受	2
Z-SRA460	11,400	1本				受	3
Z-SRA530	9,780	1本				受	1
Z-SRA545	11,700	1本				受	2
Z-SRA560	12,600	1本				受	3
Z-SRA630	10,600	1本				受	1
Z-SRA645	12,800	1本				受	2
Z-SRA660	13,700	1本				受	3
Z-SRA830	13,600	1本				受	1
Z-SRA845	16,400	1本				受	2
Z-SRA860	17,500	1本				受	3

SRタイプ

納期区分について
無 印は通常在庫品、「セ」印は商品センター在庫品
「納」印は納期確認品、「受」印は受注製作品

ステンレス鋼

ご注文品番	価格(単価) 標準価格	販売単位	梱包・結束			納期	図No.
S-SRA230	14,100	1本				受	1
S-SRA245	17,600	1本				受	2
S-SRA260	19,400	1本				受	3
S-SRA330	15,000	1本				受	1
S-SRA345	19,100	1本				受	2
S-SRA360	20,800	1本				受	3
S-SRA430	16,000	1本				受	1
S-SRA445	20,700	1本				受	2
S-SRA460	22,600	1本				受	3
S-SRA530	17,000	1本				受	1
S-SRA545	22,800	1本				受	2
S-SRA560	24,500	1本				受	3
S-SRA630	18,300	1本				受	1
S-SRA645	24,400	1本				受	2
S-SRA660	26,300	1本				受	3
S-SRA830	25,500	1本				受	1
S-SRA845	30,100	1本				受	2
S-SRA860	31,900	1本				受	3

高耐食性めっき鋼板(スーパーダイマ)

ご注文品番	価格(単価) 標準価格	販売単位	梱包・結束			納期	図No.
SD-SRA230	6,540	1本				受	1
SD-SRA245	7,320	1本				納	2
SD-SRA260	7,880	1本				受	3
SD-SRA330	7,120	1本				納	1
SD-SRA345	8,300	1本				納	2
SD-SRA360	8,880	1本				受	3
SD-SRA430	8,300	1本				受	1
SD-SRA445	9,240	1本				受	2
SD-SRA460	9,860	1本				受	3
SD-SRA530	9,080	1本				受	1
SD-SRA545	10,100	1本				納	2
SD-SRA560	10,900	1本				受	3
SD-SRA630	10,100	1本				受	1
SD-SRA645	11,300	1本				受	2
SD-SRA660	11,900	1本				受	3
SD-SRA830	12,500	1本				受	1
SD-SRA845	14,300	1本				受	2
SD-SRA860	15,400	1本				受	3

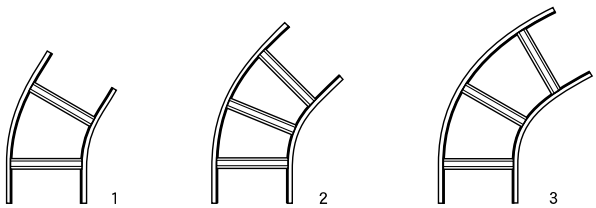

※表示価格は2024年11月現在のものです。

ケーブルラック

ネグロス電工

SRタイプ

納期区分について
無 印は通常在庫品、「セ」印は商品センター在庫品
「納」印は納期確認品、「受」印は受注製作品

特殊T形分岐ラック、上下ベンドラック、インサイド・アウトサイドベンドラック

標準塗装(色:5Y7/1)

ご注文品番	価格(単価) 標準価格	販売単位	梱包・結束			納期	図No.
SRZT20	5,560	1本	4			セ	1
SRZT30	6,220	1本	4			セ	1
SRZT40	6,800	1本	4			セ	1
SRZT50	7,420	1本	4			セ	1
SRZT60	8,020	1本	4			セ	1
SRZT80	9,380	1本	2			納	1
SRE20	3,340	1本	4			セ	2
SRE30	3,600	1本	4			セ	2
SRE40	3,980	1本	4			セ	2
SRE50	4,320	1本				納	2
SRE60	4,720	1本				納	2
SRE80	5,500	1本				納	2
SRIO-20	12,700	1本					3
SRIO-30	13,700	1本					3
SRIO-40	14,600	1本					3
SRIO-50	15,400	1本					3
SRIO-60	16,200	1本					3
SRIO-80	18,400	1本				セ	3

溶融亜鉛めっき仕上げ

ご注文品番	価格(単価) 標準価格	販売単位	梱包・結束			納期	図No.
Z-SRZT20	6,880	1本				受	1
Z-SRZT30	7,140	1本				受	1
Z-SRZT40	7,840	1本				受	1
Z-SRZT50	8,560	1本				受	1
Z-SRZT60	9,160	1本				受	1
Z-SRZT80	10,500	1本				受	1
Z-SRE20	4,680	1本				受	2
Z-SRE30	5,040	1本				受	2
Z-SRE40	5,560	1本				受	2
Z-SRE50	6,020	1本				受	2
Z-SRE60	6,640	1本				受	2
Z-SRE80	7,900	1本				受	2
Z-SRIO-20	14,600	1本				納	3
Z-SRIO-30	15,700	1本				納	3
Z-SRIO-40	16,600	1本				納	3
Z-SRIO-50	17,600	1本				納	3
Z-SRIO-60	18,700	1本				納	3
Z-SRIO-80	20,800	1本				納	3

ステンレス鋼

ご注文品番	価格(単価) 標準価格	販売単位	梱包・結束			納期	図No.
S-SRZT20	19,400	1本				受	1
S-SRZT30	20,400	1本				受	1
S-SRZT40	20,800	1本				受	1
S-SRZT50	21,800	1本				受	1
S-SRZT60	22,100	1本				受	1
S-SRZT80	25,000	1本				受	1
S-SRE20	13,800	1本				受	2
S-SRE30	14,600	1本				受	2
S-SRE40	15,400	1本				受	2
S-SRE50	16,400	1本				受	2
S-SRE60	17,200	1本				受	2
S-SRE80	18,900	1本				受	2
S-SRIO-20	21,300	1本				納	3
S-SRIO-30	22,900	1本				納	3
S-SRIO-40	24,800	1本				納	3
S-SRIO-50	26,600	1本				納	3
S-SRIO-60	28,500	1本				納	3
S-SRIO-80	31,900	1本				納	3

高耐食性めっき鋼板(スーパーダイマ)

ご注文品番	価格(単価) 標準価格	販売単位	梱包・結束			納期	図No.
SD-SRZT20	6,100	1本				受	1
SD-SRZT30	6,640	1本				受	1
SD-SRZT40	7,420	1本				受	1
SD-SRZT50	8,180	1本				受	1
SD-SRZT60	8,560	1本				受	1
SD-SRZT80	9,880	1本				受	1
SD-SRE20	3,780	1本				納	2
SD-SRE30	4,340	1本				納	2
SD-SRE40	4,760	1本				納	2
SD-SRE50	5,160	1本				受	2
SD-SRE60	5,520	1本				受	2
SD-SRE80	6,340	1本				受	2
SD-SRIO-20	12,900	1本					3
SD-SRIO-30	13,900	1本					3
SD-SRIO-40	14,900	1本					3
SD-SRIO-50	15,700	1本				セ	3
SD-SRIO-60	16,600	1本				セ	3
SD-SRIO-80	18,900	1本				セ	3

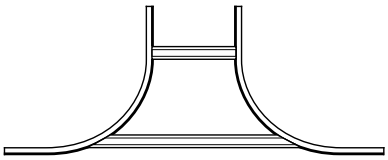
1

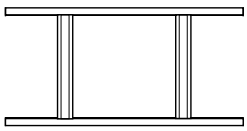
2

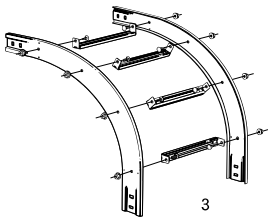
3

※表示価格は2024年11月現在のものです。

ケーブルラック

ネグロス電工

SRタイプ

納期区分について
無 印は通常在庫品、「セ」印は商品センター在庫品
「納」印は納期確認品、「受」印は受注製作品

上下自在ベンドラック

標準塗装(色:5Y7/1)

ご注文品番	価格(単価) 標準価格	販売単位	梱包・結束			納期	図No.
SRIO-20L	1,160	1本	48			セ	1
SRIO-30L	1,400	1本	36			セ	1
SRIO-40L	1,680	1本	24			セ	1
SRIO-50L	1,820	1本	4			セ	1
SRIO-60L	2,080	1本	4			セ	1
SRIO-80L	2,620	1本	4			セ	1
溶融亜鉛めっき仕上げ							
Z-SRIO-20L	1,460	1本	4			納	1
Z-SRIO-30L	1,720	1本	4			納	1
Z-SRIO-40L	1,960	1本	4			納	1
Z-SRIO-50L	2,220	1本	4			納	1
Z-SRIO-60L	2,500	1本				納	1
Z-SRIO-80L	3,080	1本				納	1
ステンレス鋼							
S-SRIO-20L	2,160	1本				納	1
S-SRIO-30L	2,620	1本				納	1
S-SRIO-40L	3,100	1本				納	1
S-SRIO-50L	3,540	1本				納	1
S-SRIO-60L	4,100	1本				納	1
S-SRIO-80L	4,980	1本				納	1
高耐食性めっき鋼板(スーパーダイマ)							
SD-SRIO-20L	1,220	1本	24			セ	1
SD-SRIO-30L	1,460	1本	16			セ	1
SD-SRIO-40L	1,780	1本	16			セ	1
SD-SRIO-50L	1,940	1本	16			セ	1
SD-SRIO-60L	2,160	1本	16			セ	1
SD-SRIO-80L	2,780	1本	4			セ	1

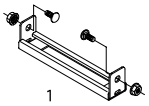

SRタイプ

納期区分について
無 印は通常在庫品、「セ」印は商品センター在庫品
「納」印は納期確認品、「受」印は受注製作品

分岐用補助子桁取付金具

標準塗装(色:5Y7/1)

ご注文品番	価格(単価) 標準価格	販売単位	梱包・結束			納期	図No.
SNQR1RF	795	1個	20				2
SNQR2RF	955	1個	20				3
SNRB82R	1,640	1本				セ	4
溶融亜鉛めっき仕上げ							
Z-SNQR1RF	1,100	1個				受	2
Z-SNQR2RF	1,360	1個				受	3
Z-SNRB82R	2,020	1本				受	4
ステンレス鋼							
S-SNQR1RF	1,360	1個				受	2
S-SNQR2RF	1,640	1個				受	3
S-SNRB82R	3,640	1本				受	4
高耐食性めっき鋼板(スーパーダイマ)							
SD-SNQR1RF	1,020	1個	40			セ	2
SD-SNQR2RF	1,260	1個	20			セ	3
SD-SNRB82R	1,820	1本				セ	4

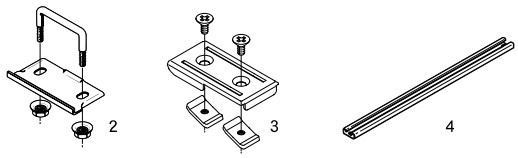

※表示価格は2024年11月現在のものです。

ケーブルラック

ネグロス電工

SRタイプ

納期区分について
無 印は通常在庫品、「セ」印は商品センター在庫品
「納」印は納期確認品、「受」印は受注製作品

口径違い金具、エンドキャップ、補強子桁金具

標準塗装(色:5Y7/1)

ご注文品番	価格(単価) 標準価格	販売単位	梱包・結束			納期	図No.
SRR5	940	1個	20			セ	1
SRR10	1,120	1個	20				1
SRR15	1,300	1個	20			セ	1
SRR20	1,460	1個	20				1
SRR30	1,740	1個	10				1
SRR40	2,000	1個	20			セ	1
SRR50	2,520	1個				納	1
SRR60	2,860	1個				納	1
SRC20K	1,320	1個	30				2
SRC30K	1,520	1個	40				2
SRC40K	1,740	1個	25				2
SRC50K	1,920	1個	20				2
SRC60K	2,100	1個	10			セ	2
SRC80K	2,520	1個	10			セ	2
SNQRCL	780	1対(2個組)	50				3
SNQRF20L	955	1本	10				4
SNQRF30L	1,120	1本	10				4
SNQRF40L	1,320	1本	10				4
SNQRF50L	2,080	1本					4
SNQRF60L	2,560	1本					4
SNQRF80L	3,200	1本				セ	4

溶融亜鉛めっき仕上げ

ご注文品番	価格(単価) 標準価格	販売単位	梱包・結束			納期	図No.
Z-SRR5	1,260	1個				納	1
Z-SRR10	1,460	1個	20			納	1
Z-SRR15	1,660	1個				納	1
Z-SRR20	1,820	1個	20			納	1
Z-SRR30	2,200	1個				納	1
Z-SRR40	2,520	1個				納	1
Z-SRR50	3,340	1個				受	1
Z-SRR60	3,760	1個				受	1
Z-SRC20K	1,780	1個	20			納	2
Z-SRC30K	2,000	1個	20			納	2
Z-SRC40K	2,200	1個	20			納	2
Z-SRC50K	2,420	1個	10			納	2
Z-SRC60K	2,640	1個				受	2
Z-SRC80K	3,320	1個				受	2
Z-SNQRCL	1,100	1対(2個組)	50			納	3
Z-SNQRF20L	1,260	1本	10			納	4
Z-SNQRF30L	1,460	1本	10			納	4
Z-SNQRF40L	1,680	1本	10			納	4
Z-SNQRF50L	2,440	1本				納	4
Z-SNQRF60L	2,800	1本				納	4
Z-SNQRF80L	3,560	1本				納	4

SRタイプ

納期区分について
無 印は通常在庫品、「セ」印は商品センター在庫品
「納」印は納期確認品、「受」印は受注製作品

ステンレス鋼

ご注文品番	価格(単価) 標準価格	販売単位	梱包・結束			納期	図No.
S-SRR5	3,340	1個				納	1
S-SRR10	3,680	1個				納	1
S-SRR15	3,960	1個				納	1
S-SRR20	4,360	1個				納	1
S-SRR30	5,020	1個				納	1
S-SRR40	5,720	1個				受	1
S-SRR50	6,400	1個				受	1
S-SRR60	7,060	1個				受	1
S-SRC20K	3,960	1個				納	2
S-SRC30K	4,420	1個				納	2
S-SRC40K	4,800	1個				納	2
S-SRC50K	5,260	1個				納	2
S-SRC60K	5,720	1個				納	2
S-SRC80K	6,700	1個				納	2
S-SNQRCL	2,160	1対(2個組)				納	3
S-SNQRF20L	2,380	1本				受	4
S-SNQRF30L	2,780	1本				受	4
S-SNQRF40L	3,240	1本				受	4
S-SNQRF50L	4,760	1本				受	4
S-SNQRF60L	5,520	1本				受	4
S-SNQRF80L	6,900	1本				受	4

高耐食性めっき鋼板(スーパーダイマ)

ご注文品番	価格(単価) 標準価格	販売単位	梱包・結束			納期	図No.
SD-SRR5	1,060	1個	20			セ	1
SD-SRR10	1,200	1個	20				1
SD-SRR15	1,320	1個	20			セ	1
SD-SRR20	1,500	1個	10				1
SD-SRR30	1,800	1個	20			セ	1
SD-SRR40	2,140	1個	20			セ	1
SD-SRR50	2,620	1個				納	1
SD-SRR60	2,940	1個				納	1
SD-SRC20K	1,600	1個	20				2
SD-SRC30K	1,820	1個	20				2
SD-SRC40K	2,020	1個	20				2
SD-SRC50K	2,240	1個	10			セ	2
SD-SRC60K	2,480	1個	10			セ	2
SD-SRC80K	3,140	1個	10			セ	2
SD-SNQRCL	980	1対(2個組)	50				3
SD-SNQRF20L	1,140	1本	10			セ	4
SD-SNQRF30L	1,320	1本	10			セ	4
SD-SNQRF40L	1,600	1本	10			セ	4
SD-SNQRF50L	2,200	1本				納	4
SD-SNQRF60L	2,640	1本				納	4
SD-SNQRF80L	3,340	1本				納	4

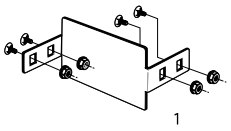
1

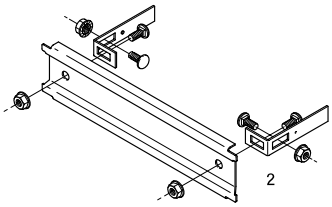
2

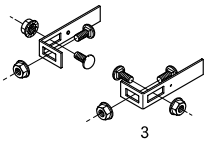
3

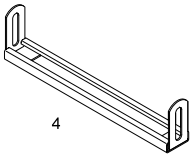
4

※表示価格は2024年11月現在のものです。

ケーブルラック

ネグロス電工

SRタイプ

納期区分について
無 印は通常在庫品、「セ」印は商品センター在庫品
「納」印は納期確認品、「受」印は受注製作品

附属品：継ぎ金具

標準塗装（色：5Y7/1）

ご注文品番	価格（単価）標準価格	販売単位	梱包・結束			納期	図No.
SRBL1	6,360	1組				セ	1
SRM2	2,760	1対（2個組）	10				2
SRMF2	3,980	1対（左右組）	10				3
SRG1	735	1個（片側）	20	80			4
SRG3	630	1個（片側）	20	80			5
SRG1E	855	1個（片側）	20				6
SRFG1NB	1,520	1個（片側）	10				7
SRVG30	1,460	1個（片側）	20			セ	8
SRVG45	1,520	1個（片側）	20				8
SRVG60	1,640	1個（片側）				納	8
SRVG90	2,200	1個（片側）	20				9
SRBG1NB	1,180	1個（片側）	20				10
SRB2	6,900	1対（2個組）	10			セ	11
SRB3	8,180	1対（2個組）	5			セ	12
SRG1L	5,600	1対（2個組）				セ	13

溶融亜鉛めっき仕上げ

ご注文品番	価格（単価）標準価格	販売単位	梱包・結束			納期	図No.
Z-SRBL1	7,920	1組				納	1
Z-SRG1	995	1個（片側）	20	80		納	4
Z-SRG3	945	1個（片側）	20	80		納	5
Z-SRG1E	1,440	1個（片側）	20			納	6
Z-SRFG1NB	2,020	1個（片側）	10			納	7
Z-SRVG30	1,820	1個（片側）				納	8
Z-SRVG45	1,960	1個（片側）				納	8
Z-SRVG60	2,100	1個（片側）				納	8
Z-SRVG90	2,760	1個（片側）	20			納	9
Z-SRBG1NB	1,500	1個（片側）	20			納	10
Z-SRB2	9,100	1対（2個組）				納	11
Z-SRB3	9,520	1対（2個組）				納	12
Z-SRG1L	7,540	1対（2個組）				納	13

SRタイプ

納期区分について
無 印は通常在庫品、「セ」印は商品センター在庫品
「納」印は納期確認品、「受」印は受注製作品

ステンレス鋼

ご注文品番	価格（単価）標準価格	販売単位	梱包・結束			納期	図No.
S-SRBL1	13,200	1組				納	1
S-SRG1	1,980	1個（片側）	20			セ	4
S-SRG3	1,960	1個（片側）				納	5
S-SRG1E	2,620	1個（片側）				納	6
S-SRFG1NB	3,440	1個（片側）				受	7
S-SRBG1NB	3,340	1個（片側）				納	10
S-SRB2	15,700	1対（2個組）				納	11
S-SRB3	19,300	1対（2個組）				納	12
S-SRG1L	13,700	1対（2個組）				納	13

高耐食性めっき鋼板（スーパーダイマ）

ご注文品番	価格（単価）標準価格	販売単位	梱包・結束			納期	図No.
SD-SRBL1	7,220	1組				納	1
SD-SRM2	3,920	1対（2個組）	10			セ	2
SD-SRMF2	5,240	1対（左右組）	10				3
SD-SRG1	875	1個（片側）	20	80			4
SD-SRG3	835	1個（片側）	20	80			5
SD-SRG1E	1,200	1個（片側）	10				6
SD-SRFG1NB	1,780	1個（片側）	10				7
SD-SRVG15	1,580	1個（片側）				納	8
SD-SRVG30	1,660	1個（片側）	20			セ	8
SD-SRVG45	1,800	1個（片側）	10			セ	8
SD-SRVG60	1,940	1個（片側）				納	8
SD-SRVG90	2,500	1個（片側）	20				9
SD-SRBG1NB	1,320	1個（片側）	20				10
SD-SRB2	8,680	1対（2個組）	5			セ	11
SD-SRB3	8,960	1対（2個組）	10			セ	12
SD-SRG1L	7,060	1対（2個組）				セ	13

端末保護キャップ（各仕様共通附属品）

ご注文品番	価格（単価）標準価格	販売単位	梱包・結束			納期	図No.
SRBC	435	1対（左右組）	10	100			14
SRBC-E	435	1対（左右組）	10				14
SRBC-5Y	435	1対（左右組）	10	100			14

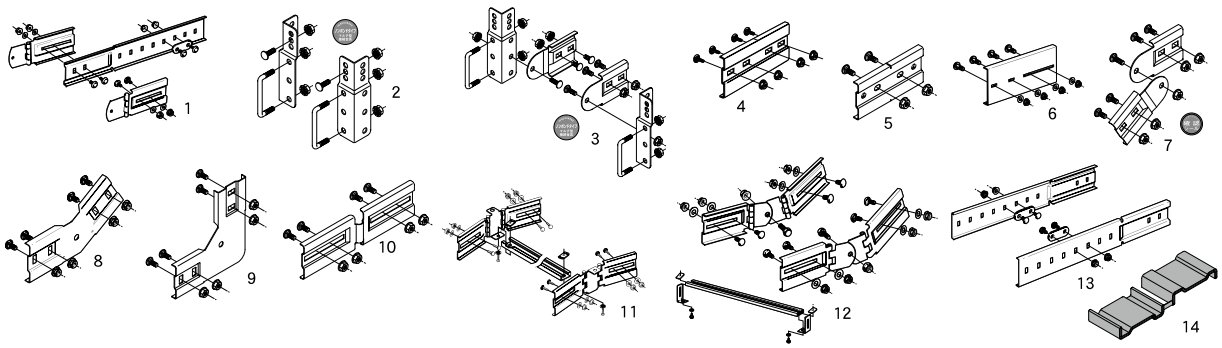

※表示価格は2024年11月現在のものです。

ケーブルラック

ネグロス電工

SRタイプ

納期区分について
無 印は通常在庫品、「セ」印は商品センター在庫品
「納」印は納期確認品、「受」印は受注製作品

附属品:振れ止め金具

標準塗装(色:5Y7/1)

ご注文品番	価格(単価) 標準価格	販売単位	梱包・結束			納期	図No.
SRS1	330	1個(片側)	20	200			1
SNQRS2	235	1個(片側)	20	200			2
SRS3	480	1個(片側)	20				3
SRS4N	835	1個(片側)	10	50			4
RS7	163	1個(片側)	20	120			6
SRS9	410	1個(片側)	20	100			7
SRS9T	490	1個(片側)	20	100		セ	8
SRS10	450	1個(片側)	20	100			9
SRS11	550	1個(片側)	20			セ	10
SRS11T	630	1個(片側)	20			セ	11
SRS12	590	1個(片側)	20			セ	12
SNQRS2L	380	1個(片側)	20	100		セ	13
RS14-50	995	1個(片側)				納	14
SNQRS2H	590	1個(片側)	10			セ	15
SRS8	505	1個(片側)	20	100			16
SRS13	610	1個(片側)	20			セ	17
SRLAS1	590	1個(片側)	10				18
SRS1W	630	1個	10			セ	19
SQRS1WD	795	1個	10			セ	20
SRS1M4050	2,840	1対(左右組)	5			セ	21
SRS1M6575	3,000	1対(左右組)				納	21
SNQRS2M	1,680	1個(片側)	10			セ	22
SRS1L4050	3,420	1対(左右組)				納	23
SRS1L6575	3,620	1対(左右組)				納	23

溶融亜鉛めっき仕上げ

ご注文品番	価格(単価) 標準価格	販売単位	梱包・結束			納期	図No.
Z-SRS1	445	1個(片側)	20	200		納	1
Z-SNQRS2	350	1個(片側)	20	200		納	2
Z-SRS3	610	1個(片側)	20			納	3
Z-SRS4N	1,400	1個(片側)	10			納	4
Z-RS7	245	1個(片側)	20	120		セ	6
Z-SRS9	585	1個(片側)	20	100		納	7
Z-SRS9T	730	1個(片側)				納	8
Z-SRS10	625	1個(片側)	20	100		納	9
Z-SRS11	760	1個(片側)	20			納	10
Z-SRS11T	900	1個(片側)				納	11
Z-SRS12	795	1個(片側)	20			納	12
Z-SNQRS2L	525	1個(片側)	20	100		納	13
Z-RS14-50	1,260	1個(片側)				受	14
Z-SNQRS2H	735	1個(片側)	10			納	15
Z-SRS8	655	1個(片側)	20	100		納	16
Z-SRS13	765	1個(片側)				受	17
Z-SRLAS1	700	1個(片側)				受	18
Z-SRS1W	830	1個				納	19
Z-SQRS1WD	1,040	1個				納	20
Z-SRS1M4050	3,460	1対(左右組)	5			納	21
Z-SRS1M6575	3,700	1対(左右組)				納	21
Z-SNQRS2M	2,080	1個(片側)	10			納	22
Z-SRS1L4050	4,160	1対(左右組)				納	23
Z-SRS1L6575	4,440	1対(左右組)				納	23

SRタイプ

納期区分について
無 印は通常在庫品、「セ」印は商品センター在庫品
「納」印は納期確認品、「受」印は受注製作品

ステンレス鋼

ご注文品番	価格(単価) 標準価格	販売単位	梱包・結束			納期	図No.
S-SRS1	940	1個(片側)	20	200		セ	1
S-SNQRS2	570	1個(片側)	20	200		セ	2
S-SRS3	1,200	1個(片側)				納	3
S-SRS4	2,260	1個(片側)				納	5
S-SRS9	1,140	1個(片側)	20	100		セ	7
S-SRS9T	1,320	1個(片側)				受	8
S-SRS10	1,240	1個(片側)	20	100		セ	9
S-SRS11	1,380	1個(片側)				納	10
S-SRS11T	1,560	1個(片側)				受	11
S-SRS12	1,500	1個(片側)				納	12
S-SNQRS2L	875	1個(片側)	20	100		セ	13
S-SNQRS2H	1,060	1個(片側)				受	15
S-SRS8	1,360	1個(片側)				受	16
S-SRS13	1,380	1個(片側)				受	17
S-SRLAS1	1,380	1個(片側)				受	18
S-SRS1W	1,500	1個				受	19
S-SQRS1WD	1,820	1個				納	20
S-SNQRS2M	2,880	1個(片側)				納	22

高耐食性めっき鋼板(スーパーダイマ)

ご注文品番	価格(単価) 標準価格	販売単位	梱包・結束			納期	図No.
SD-SRS1	410	1個(片側)	20	200			1
SD-SNQRS2	330	1個(片側)	20	200			2
SD-SRS3	575	1個(片側)	20				3
SD-SRS4N	1,300	1個(片側)	10	50			4
SD-SRS9	550	1個(片側)	20	100			7
SD-SRS9T	695	1個(片側)	20	100		セ	8
SD-SRS10	590	1個(片側)	20	100			9
SD-SRS11	710	1個(片側)	20			セ	10
SD-SRS11T	855	1個(片側)				納	11
SD-SRS12	750	1個(片側)	20			セ	12
SD-SNQRS2L	500	1個(片側)	20	100		セ	13
SD-SNQRS2H	695	1個(片側)	10			セ	15
SD-SRS8	610	1個(片側)	20	100		セ	16
SD-SRS13	710	1個(片側)	20			セ	17
SD-SRLAS1	660	1個(片側)	10				18
SD-SRS1W	750	1個				納	19
SD-SQRS1WD	955	1個				納	20
SD-SRS1M4050	3,200	1対(左右組)	5			セ	21
SD-SRS1M6575	3,460	1対(左右組)				納	21
SD-SNQRS2M	1,960	1個(片側)	10			セ	22
SD-SRS1L4050	3,840	1対(左右組)				納	23
SD-SRS1L6575	4,160	1対(左右組)				納	23

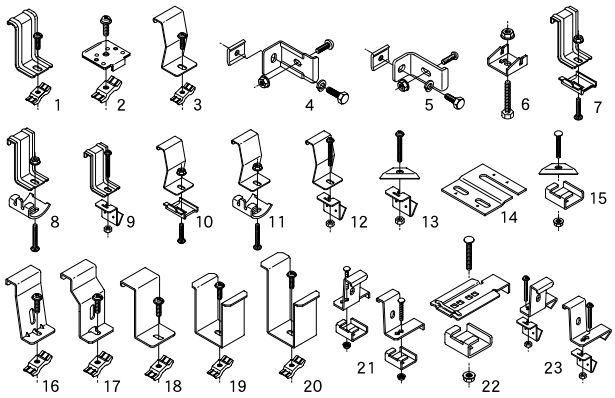

※表示価格は2024年11月現在のものです。

ケーブルラック

ネグロス電工

SRタイプ

納期区分について
無 印は通常在庫品、「セ」印は商品センター在庫品
「納」印は納期確認品、「受」印は受注製作品

附属品:吊り金具、盤取付金具

標準塗装(色:5Y7/1)

ご注文品番	価格(単価) 標準価格	販売単位	梱包・結束			納期	図No.
SRH1N	560	1個(片側)	20	100			1
SRH1BN	655	1個(片側)	20			セ	2
SRH2	735	1個(片側)	20				5
SRH2B	750	1個(片側)	20			セ	6
SRH1C	735	1個(片側)	20			セ	7
SRH1CB	750	1個(片側)				納	8
SRFH1	1,220	1個(片側)	10			セ	9
SRFH1B	1,300	1個(片側)	10			セ	10
SRU1	1,360	1対(左右組)	10	50			11
SRU1R	2,100	1対(左右組)	5	20			12
SRU1C	1,300	1対(2個組)	5				13
SRLAH1	1,360	1個(片側)	10			セ	14
SRLAH1B	1,460	1個(片側)				納	15

溶融亜鉛めっき仕上げ

Z-SRH1N	725	1個(片側)	20	100		納	1
Z-SRH1BN	1,040	1個(片側)	20			納	2
Z-SRH2	910	1個(片側)				納	5
Z-SRH2B	1,200	1個(片側)				納	6
Z-SRH1C	910	1個(片側)				納	7
Z-SRH1CB	1,060	1個(片側)				納	8
Z-SRFH1	1,460	1個(片側)				納	9
Z-SRFH1B	1,820	1個(片側)				納	10
Z-SRU1	2,080	1対(左右組)	10			納	11
Z-SRU1R	2,480	1対(左右組)	5			セ	12
Z-SRU1C	1,820	1対(2個組)	5			セ	13

ステンレス鋼

S-SRH1	1,500	1個(片側)	20	100		セ	3
S-SRH1B	1,720	1個(片側)				納	4
S-SRH2	2,160	1個(片側)				納	5
S-SRH2B	2,480	1個(片側)				納	6
S-SRH1C	2,260	1個(片側)				納	7
S-SRH1CB	2,580	1個(片側)				納	8
S-SRFH1	2,940	1個(片側)				納	9
S-SRFH1B	3,240	1個(片側)				納	10
S-SRU1	3,380	1対(左右組)				納	11
S-SRU1C	2,980	1対(2個組)				納	13

高耐食性めっき鋼板(スーパーダイマ)

SD-SRH1N	690	1個(片側)	20	100			3
SD-SRH1BN	980	1個(片側)	20			セ	4
SD-SRH2	855	1個(片側)				納	6
SD-SRH2B	1,120	1個(片側)				納	6
SD-SRH1C	855	1個(片側)				納	8
SD-SRH1CB	995	1個(片側)				納	8
SD-SRFH1	1,360	1個(片側)				納	10
SD-SRFH1B	1,740	1個(片側)				納	10
SD-SRU1	1,820	1対(左右組)	10				11

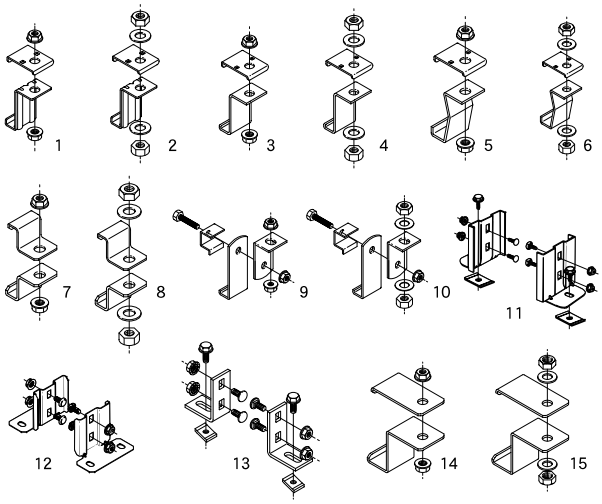

※表示価格は2024年11月現在のものです。

ケーブルラック

ネグロス電工

SRタイプ

納期区分について
無 印は通常在庫品、「セ」印は商品センター在庫品
「納」印は納期確認品、「受」印は受注製作品

セパレーター、セパレーター附属金具

標準塗装(色:5Y7/1)

ご注文品番	価格(単価) 標準価格	販売単位	梱包・結束			納期	図No.
SNRDF2P	1,600	1本	10	100			1
SRDFIN-3	5,360	1本	10			セ	2
SRDFO-3	5,360	1本	10			セ	3
SNQRDF2K	235	1個	20	200			4
SNQRDF4KN	550	1個	10	100			5
SNRDF2G	225	1個	20	200			6
SNREF1P	3,200	1個	4			セ	7
SNREF10P	1,100	1個	20			セ	8

溶融亜鉛めっき仕上げ

Z-SNRDF2P	2,100	1本	10			納	1
Z-SRDFIN-3	6,980	1本				納	2
Z-SRDFO-3	6,980	1本				納	3
Z-SNQRDF2K	400	1個	20	200		納	4
Z-SNQRDF4KN	785	1個	10	100		納	5
Z-SNREF1P	3,460	1個				納	7
Z-SNREF10P	1,260	1個				受	8

ステンレス鋼

S-SNRDF2P	4,520	1本				納	1
S-SRDFIN-3	11,000	1本				納	2
S-SRDFO-3	11,000	1本				受	3
S-SNQRDF2K	655	1個	20	100		セ	4
S-SNQRDF4KN	1,500	1個	10			セ	5
S-SNRDF2G	325	1個	20	100		セ	6
S-SNREF1P	7,500	1個				受	7
S-SNREF10P	2,460	1個				納	8

高耐食性めっき鋼板(スーパーダイマ)

SD-SNRDF2P	2,000	1本	10	100			1
SD-SRDFIN-3	6,640	1本	25			セ	2
SD-SRDFO-3	6,640	1本	25			セ	3
SD-SNQRDF2K	375	1個	20	200			4
SD-SNQRDF4KN	735	1個	10	100			5
SD-SNRDF2G	255	1個	20				6
SD-SNREF1P	3,260	1個	20			セ	7
SD-SNREF10P	1,180	1個	20			セ	8

SRタイプ

納期区分について
無 印は通常在庫品、「セ」印は商品センター在庫品
「納」印は納期確認品、「受」印は受注製作品

セパレーター端末保護キャップ

ご注文品番	価格(単価) 標準価格	販売単位	梱包・結束			納期	図No.
SNRDF2BC	290	1対(左右組)	10	100			9
SNRDF2BC-E	290	1対(左右組)	10			セ	9
SNRDF2BC-5Y	290	1対(左右組)	10	100			9

セパレーター用アース金具

EBT14-6	320	10個	10	200			10
S-EBT14-6	365	10個	10	200			10

親桁用管支持金具

電気亜鉛めっき

SRPS1	330	1個	20				11
SRPV1	350	1個	20				12

高耐食性めっき鋼板(スーパーダイマ)

SD-SRPS1	575	1個	20			セ	11
SD-SRPV1	610	1個	20			セ	12

上下自在セパレーター

SNRFG1P	2,200	1個	20				13
Z-SNRFG1P	2,480	1個				納	13
S-SNRFG1P	5,120	1個				受	13
SD-SNRFG1P	2,280	1個	20			セ	13

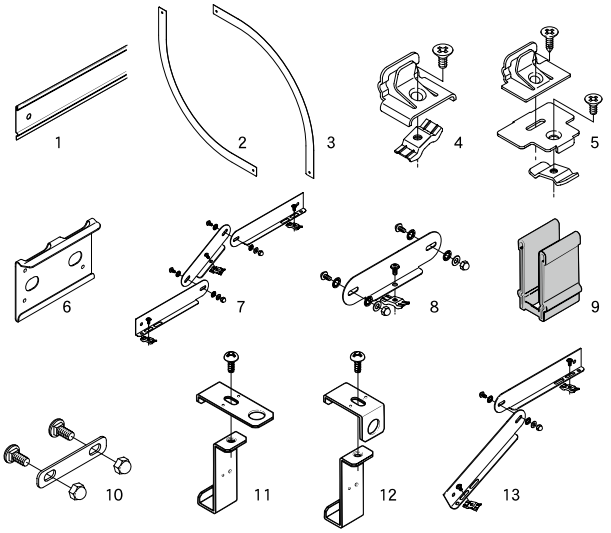

※表示価格は2024年11月現在のものです。

ケーブルラック

ネグロス電工

QRタイプ

納期区分について
無 印は通常在庫品、「セ」印は商品センター在庫品
「納」印は納期確認品、「受」印は受注製作品

直線ラック（定尺3m）、L形分岐ラック

標準塗装（色：5Y7/1）

ご注文品番	価格（単価）標準価格	販売単位	梱包・結束			納期	図No.
QR20	17,500	1本	2	10			1
QR30	18,500	1本	2	10			1
QR40	19,900	1本	2	10			1
QR50	21,100	1本	2	10			1
QR60	23,000	1本	2	10			1
QR70	24,900	1本	2	10		セ	1
QR80	26,600	1本	2	10			1
QR90	28,400	1本	2	10		セ	1
QR100	30,000	1本	2	10			1
QR120G	37,700	1本				セ	1
QRL20	12,600	1本				セ	2
QRL30	14,300	1本				セ	2
QRL40	15,900	1本				セ	2
QRL50	17,100	1本				セ	2
QRL60	18,400	1本				セ	2
QRL70	20,500	1本				納	2
QRL80	21,900	1本				セ	2
QRL90	23,800	1本				受	2
QRL100	25,100	1本				セ	2
QRL120G	30,300	1本				納	2

溶融亜鉛めっき仕上げ

ご注文品番	価格（単価）標準価格	販売単位	梱包・結束			納期	図No.
Z-QR20	23,000	1本	10			納	1
Z-QR30	24,300	1本	10			納	1
Z-QR40	25,900	1本	10			納	1
Z-QR50	28,000	1本	10			納	1
Z-QR60	29,600	1本	10			納	1
Z-QR70	31,700	1本				受	1
Z-QR80	33,500	1本	10			納	1
Z-QR90	35,500	1本				納	1
Z-QR100	37,500	1本	10			納	1
Z-QR120G	50,200	1本				受	1
Z-QRL20	15,300	1本				納	2
Z-QRL30	16,600	1本				納	2
Z-QRL40	18,700	1本				納	2
Z-QRL50	19,200	1本				納	2
Z-QRL60	21,000	1本				納	2
Z-QRL70	22,900	1本				受	2
Z-QRL80	24,800	1本				納	2
Z-QRL90	26,400	1本				受	2
Z-QRL100	28,000	1本				納	2
Z-QRL120G	39,200	1本				受	2

QRタイプ

納期区分について
無 印は通常在庫品、「セ」印は商品センター在庫品
「納」印は納期確認品、「受」印は受注製作品

ステンレス鋼

ご注文品番	価格（単価）標準価格	販売単位	梱包・結束			納期	図No.
S-QR20	53,100	1本				受	1
S-QR30	55,100	1本				納	1
S-QR40	57,300	1本				納	1
S-QR50	59,200	1本				納	1
S-QR60	62,400	1本				納	1
S-QR70	65,800	1本				受	1
S-QR80	76,000	1本				受	1
S-QR90	80,500	1本				受	1
S-QR100	84,600	1本				受	1
S-QR120	112,000	1本				受	1
S-QRL20	27,200	1本				受	2
S-QRL30	29,800	1本				受	2
S-QRL40	32,500	1本				受	2
S-QRL50	38,300	1本				受	2
S-QRL60	41,900	1本				受	2
S-QRL70	45,600	1本				受	2
S-QRL80	48,700	1本				受	2
S-QRL90	52,000	1本				受	2
S-QRL100	55,100	1本				受	2
S-QRL120	64,200	1本				受	2

高耐食性めっき鋼板（スーパーダイマ）

ご注文品番	価格（単価）標準価格	販売単位	梱包・結束			納期	図No.
SD-QR20	19,100	1本	10				1
SD-QR30	21,000	1本	2	10			1
SD-QR40	22,600	1本	2	10			1
SD-QR50	23,800	1本	2	10			1
SD-QR60	24,900	1本	2	10			1
SD-QR70	26,200	1本	2	10		セ	1
SD-QR80	27,800	1本	2	10		セ	1
SD-QR90	29,500	1本	2	10		セ	1
SD-QR100	30,700	1本	2	10		セ	1
SD-QR120G	46,600	1本				セ	1
SD-QRL20	13,800	1本				セ	2
SD-QRL30	14,600	1本				セ	2
SD-QRL40	16,000	1本				セ	2
SD-QRL50	17,700	1本				セ	2
SD-QRL60	19,200	1本				セ	2
SD-QRL70	21,300	1本				受	2
SD-QRL80	23,100	1本	2			セ	2
SD-QRL90	24,800	1本				受	2
SD-QRL100	26,600	1本	2			セ	2
SD-QRL120G	36,700	1本				受	2


1

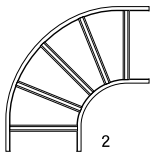
2

※表示価格は2024年11月現在のものです。

ケーブルラック

ネグロス電工

QRタイプ

納期区分について
無 印は通常在庫品、「セ」印は商品センター在庫品
「納」印は納期確認品、「受」印は受注製作品

外直角L形分岐ラック、内・外直角L形分岐ラック

標準塗装（色：5Y7/1）

ご注文品番	価格（単価）標準価格	販売単位	梱包・結束			納期	図No.
QRLA20	14,000	1本					1
QRLA30	15,300	1本					1
QRLA40	17,300	1本					1
QRLA50	18,200	1本					1
QRLA60	19,600	1本					1
QRLA70	21,200	1本				セ	1
QRLA80	23,100	1本					1
QRLA90	25,000	1本				セ	1
QRLA100	27,900	1本					1
QRLA120G	36,600	1本				セ	1
QRLAC20	14,000	1本				セ	2
QRLAC30	15,300	1本				セ	2
QRLAC40	17,300	1本				セ	2
QRLAC50	18,200	1本				セ	2
QRLAC60	19,600	1本				納	2
QRLAC70	21,200	1本				受	2
QRLAC80	23,100	1本				納	2
QRLAC90	25,000	1本				受	2
QRLAC100	27,900	1本				受	2
QRLAC120G	36,600	1本				受	2

溶融亜鉛めっき仕上げ

ご注文品番	価格（単価）標準価格	販売単位	梱包・結束			納期	図No.
Z-QRLA20	17,300	1本				納	1
Z-QRLA30	18,100	1本				納	1
Z-QRLA40	20,200	1本				納	1
Z-QRLA50	20,300	1本				納	1
Z-QRLA60	22,700	1本				納	1
Z-QRLA70	26,200	1本				受	1
Z-QRLA80	28,000	1本				納	1
Z-QRLA90	30,100	1本				受	1
Z-QRLA100	33,600	1本				納	1
Z-QRLA120G	46,500	1本				受	1
Z-QRLAC20	17,300	1本				受	2
Z-QRLAC30	18,100	1本				受	2
Z-QRLAC40	20,200	1本				受	2
Z-QRLAC50	20,300	1本				受	2
Z-QRLAC60	22,700	1本				受	2
Z-QRLAC70	26,200	1本				受	2
Z-QRLAC80	28,000	1本				受	2
Z-QRLAC90	30,100	1本				受	2
Z-QRLAC100	33,600	1本				受	2
Z-QRLAC120G	46,500	1本				受	2

QRタイプ

納期区分について
無 印は通常在庫品、「セ」印は商品センター在庫品
「納」印は納期確認品、「受」印は受注製作品

ステンレス鋼

ご注文品番	価格（単価）標準価格	販売単位	梱包・結束			納期	図No.
S-QRLA20	38,700	1本				受	1
S-QRLA30	41,500	1本				受	1
S-QRLA40	43,500	1本				受	1
S-QRLA50	45,800	1本				受	1
S-QRLA60	48,700	1本				受	1
S-QRLA70	56,300	1本				受	1
S-QRLA80	64,800	1本				受	1
S-QRLA90	73,000	1本				受	1
S-QRLA100	80,000	1本				受	1
S-QRLA120	95,400	1本				受	1
S-QRLAC20	38,700	1本				受	2
S-QRLAC30	41,500	1本				受	2
S-QRLAC40	43,500	1本				受	2
S-QRLAC50	45,800	1本				受	2
S-QRLAC60	48,700	1本				受	2
S-QRLAC70	56,300	1本				受	2
S-QRLAC80	64,800	1本				受	2
S-QRLAC90	73,000	1本				受	2
S-QRLAC100	80,000	1本				受	2
S-QRLAC120	95,400	1本				受	2

高耐食性めっき鋼板（スーパーダイマ）

ご注文品番	価格（単価）標準価格	販売単位	梱包・結束			納期	図No.
SD-QRLA20	14,300	1本	10				1
SD-QRLA30	16,000	1本	10				1
SD-QRLA40	18,100	1本	10				1
SD-QRLA50	19,100	1本	10			セ	1
SD-QRLA60	20,500	1本	10			セ	1
SD-QRLA70	22,300	1本	10			セ	1
SD-QRLA80	24,100	1本	10			セ	1
SD-QRLA90	25,900	1本				受	1
SD-QRLA100	29,000	1本	10			セ	1
SD-QRLA120G	39,000	1本				セ	1
SD-QRLAC20	14,300	1本				納	2
SD-QRLAC30	16,000	1本				受	2
SD-QRLAC40	18,100	1本				納	2
SD-QRLAC50	19,100	1本				納	2
SD-QRLAC60	20,500	1本				納	2
SD-QRLAC70	22,300	1本				納	2
SD-QRLAC80	24,100	1本				納	2
SD-QRLAC90	25,900	1本				受	2
SD-QRLAC100	29,000	1本				納	2
SD-QRLAC120G	39,000	1本				受	2

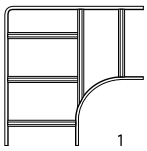
1

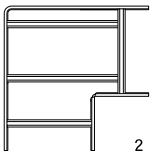
2

※表示価格は2024年11月現在のものです。

ケーブルラック

ネグロス電工

QRタイプ

納期区分について
無 印は通常在庫品、「セ」印は商品センター在庫品
「納」印は納期確認品、「受」印は受注製作品

T形分岐ラック、X形分岐ラック

標準塗装(色:5Y7/1)

ご注文品番	価格(単価) 標準価格	販売単位	梱包・結束			納期	図No.
QRT20	17,200	1本				セ	1
QRT30	18,600	1本				セ	1
QRT40	19,800	1本				セ	1
QRT50	21,000	1本				セ	1
QRT60	22,900	1本				セ	1
QRT70	25,600	1本				セ	1
QRT80	27,800	1本				セ	1
QRT90	30,100	1本				納	1
QRT100	33,000	1本				セ	1
QRT120G	44,200	1本				セ	1
QRX20	21,700	1本				受	2
QRX30	23,800	1本				納	2
QRX40	25,500	1本				納	2
QRX50	27,600	1本				セ	2
QRX60	29,400	1本				セ	2
QRX70	33,100	1本				受	2
QRX80	35,000	1本				セ	2
QRX90	37,600	1本				受	2
QRX100	40,400	1本				セ	2
QRX120G	50,900	1本				納	2

溶融亜鉛めっき仕上げ

ご注文品番	価格(単価) 標準価格	販売単位	梱包・結束			納期	図No.
Z-QRT20	20,100	1本				納	1
Z-QRT30	21,000	1本				納	1
Z-QRT40	22,900	1本				納	1
Z-QRT50	23,700	1本				納	1
Z-QRT60	25,700	1本				納	1
Z-QRT70	29,000	1本				受	1
Z-QRT80	30,700	1本				納	1
Z-QRT90	33,400	1本				受	1
Z-QRT100	36,400	1本				納	1
Z-QRT120G	50,200	1本				受	1
Z-QRX20	26,500	1本				受	2
Z-QRX30	27,300	1本				受	2
Z-QRX40	30,000	1本				受	2
Z-QRX50	31,100	1本				受	2
Z-QRX60	33,400	1本				受	2
Z-QRX70	37,000	1本				受	2
Z-QRX80	39,100	1本				受	2
Z-QRX90	41,800	1本				受	2
Z-QRX100	45,400	1本				受	2
Z-QRX120G	61,200	1本				受	2

QRタイプ

納期区分について
無 印は通常在庫品、「セ」印は商品センター在庫品
「納」印は納期確認品、「受」印は受注製作品

ステンレス鋼

ご注文品番	価格(単価) 標準価格	販売単位	梱包・結束			納期	図No.
S-QRT20	50,100	1本				受	1
S-QRT30	53,600	1本				受	1
S-QRT40	57,400	1本				受	1
S-QRT50	61,100	1本				受	1
S-QRT60	63,400	1本				受	1
S-QRT70	71,500	1本				受	1
S-QRT80	82,400	1本				受	1
S-QRT90	87,800	1本				受	1
S-QRT100	96,500	1本				受	1
S-QRT120	119,600	1本				受	1
S-QRX20	70,200	1本				受	2
S-QRX30	73,300	1本				受	2
S-QRX40	82,700	1本				受	2
S-QRX50	84,600	1本				受	2
S-QRX60	88,600	1本				受	2
S-QRX70	97,100	1本				受	2
S-QRX80	107,000	1本				受	2
S-QRX90	111,300	1本				受	2
S-QRX100	123,800	1本				受	2
S-QRX120	147,800	1本				受	2

高耐食性めっき鋼板(スーパーダイマ)

ご注文品番	価格(単価) 標準価格	販売単位	梱包・結束			納期	図No.
SD-QRT20	18,000	1本				セ	1
SD-QRT30	19,300	1本	6			セ	1
SD-QRT40	20,700	1本	6			セ	1
SD-QRT50	21,800	1本	6			セ	1
SD-QRT60	23,900	1本	6			セ	1
SD-QRT70	26,600	1本				納	1
SD-QRT80	28,900	1本	6			セ	1
SD-QRT90	31,500	1本				受	1
SD-QRT100	34,300	1本	6			セ	1
SD-QRT120G	45,800	1本				セ	1
SD-QRX20	22,400	1本				受	2
SD-QRX30	24,000	1本				納	2
SD-QRX40	25,800	1本				納	2
SD-QRX50	27,800	1本				納	2
SD-QRX60	30,300	1本				納	2
SD-QRX70	33,900	1本				受	2
SD-QRX80	35,700	1本				受	2
SD-QRX90	38,500	1本				受	2
SD-QRX100	40,900	1本				受	2
SD-QRX120G	53,000	1本				受	2

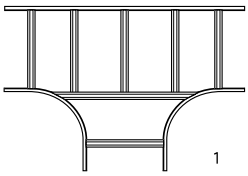

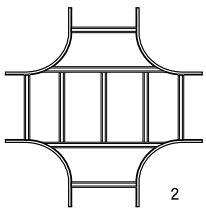

※表示価格は2024年11月現在のものです。

ケーブルラック

ネグロス電工

QRタイプ

納期区分について
無 印は通常在庫品、「セ」印は商品センター在庫品
「納」印は納期確認品、「受」印は受注製作品

水平ベンドラック

標準塗装(色:5Y7/1)

ご注文品番	価格(単価) 標準価格	販売単位	梱包・結束			納期	図No.
QRA230	11,100	1本				受	1
QRA245	13,000	1本				納	2
QRA260	14,600	1本				受	3
QRA330	12,100	1本				納	1
QRA345	14,000	1本				納	2
QRA360	15,400	1本				受	3
QRA430	13,000	1本				納	1
QRA445	15,300	1本				納	2
QRA460	16,800	1本				受	3
QRA530	14,500	1本				納	1
QRA545	16,400	1本				納	2
QRA560	18,900	1本				受	3
QRA630	15,900	1本				納	1
QRA645	18,400	1本				納	2
QRA660	20,500	1本				受	3
QRA730	17,400	1本				受	1
QRA745	20,200	1本				受	2
QRA760	22,300	1本				受	3
QRA830	18,400	1本				納	1
QRA845	21,500	1本				納	2
QRA860	24,000	1本				受	3
QRA930	20,200	1本				受	1
QRA945	22,700	1本				受	2
QRA960	25,500	1本				受	3
QRA1030	21,000	1本				納	1
QRA1045	24,000	1本				納	2
QRA1060	26,900	1本				受	3
QRA1230G	23,100	1本				受	1
QRA1245G	27,200	1本				納	2
QRA1260G	31,800	1本				受	3

QRタイプ

納期区分について
無 印は通常在庫品、「セ」印は商品センター在庫品
「納」印は納期確認品、「受」印は受注製作品

溶融亜鉛めっき仕上げ

ご注文品番	価格(単価) 標準価格	販売単位	梱包・結束			納期	図No.
Z-QRA230	12,900	1本				受	1
Z-QRA245	15,200	1本				受	2
Z-QRA260	17,000	1本				受	3
Z-QRA330	14,000	1本				受	1
Z-QRA345	16,300	1本				受	2
Z-QRA360	18,100	1本				受	3
Z-QRA430	14,900	1本				受	1
Z-QRA445	17,800	1本				受	2
Z-QRA460	19,600	1本				受	3
Z-QRA530	16,000	1本				受	1
Z-QRA545	18,800	1本				受	2
Z-QRA560	21,000	1本				受	3
Z-QRA630	18,000	1本				受	1
Z-QRA645	21,300	1本				受	2
Z-QRA660	22,900	1本				受	3
Z-QRA730	20,100	1本				受	1
Z-QRA745	22,900	1本				受	2
Z-QRA760	25,000	1本				受	3
Z-QRA830	21,000	1本				受	1
Z-QRA845	24,100	1本				受	2
Z-QRA860	26,500	1本				受	3
Z-QRA930	22,700	1本				受	1
Z-QRA945	26,200	1本				受	2
Z-QRA960	28,300	1本				受	3
Z-QRA1030	23,700	1本				受	1
Z-QRA1045	27,300	1本				受	2
Z-QRA1060	29,900	1本				受	3
Z-QRA1230G	27,300	1本				受	1
Z-QRA1245G	32,500	1本				受	2
Z-QRA1260G	36,700	1本				受	3

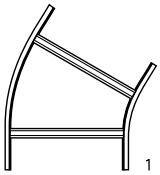

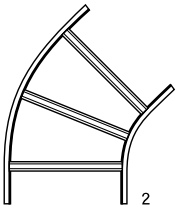

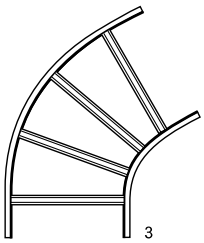

※表示価格は2024年11月現在のものです。

ケーブルラック

ネグロス電工

QRタイプ

納期区分について
無 印は通常在庫品、「セ」印は商品センター在庫品
「納」印は納期確認品、「受」印は受注製作品

水平ベンドラック

ステンレス鋼

ご注文品番	価格（単価）標準価格	販売単位	梱包・結束			納期	図No.
S-QRA230	15,900	1本				受	1
S-QRA245	22,600	1本				受	2
S-QRA260	24,800	1本				受	3
S-QRA330	18,000	1本				受	1
S-QRA345	24,800	1本				受	2
S-QRA360	27,200	1本				受	3
S-QRA430	19,900	1本				受	1
S-QRA445	26,400	1本				受	2
S-QRA460	28,700	1本				受	3
S-QRA530	20,800	1本				受	1
S-QRA545	28,200	1本				受	2
S-QRA560	30,900	1本				受	3
S-QRA630	26,400	1本				受	1
S-QRA645	33,900	1本				受	2
S-QRA660	36,500	1本				受	3
S-QRA730	28,200	1本				受	1
S-QRA745	36,500	1本				受	2
S-QRA760	39,100	1本				受	3
S-QRA830	30,100	1本				受	1
S-QRA845	38,700	1本				受	2
S-QRA860	41,900	1本				受	3
S-QRA930	31,700	1本				受	1
S-QRA945	41,300	1本				受	2
S-QRA960	44,200	1本				受	3
S-QRA1030	33,600	1本				受	1
S-QRA1045	43,500	1本				受	2
S-QRA1060	46,600	1本				受	3
S-QRA1230	42,700	1本				受	1
S-QRA1245	54,900	1本				受	2
S-QRA1260	59,500	1本				受	3

QRタイプ

納期区分について
無 印は通常在庫品、「セ」印は商品センター在庫品
「納」印は納期確認品、「受」印は受注製作品

高耐食性めっき鋼板（スーパーダイマ）

ご注文品番	価格（単価）標準価格	販売単位	梱包・結束			納期	図No.
SD-QRA230	12,100	1本				受	1
SD-QRA245	14,300	1本				納	2
SD-QRA260	15,900	1本				受	3
SD-QRA330	13,100	1本				納	1
SD-QRA345	15,300	1本				納	2
SD-QRA360	16,800	1本				受	3
SD-QRA430	14,000	1本				納	1
SD-QRA445	16,700	1本				納	2
SD-QRA460	18,400	1本				受	3
SD-QRA530	15,300	1本				納	1
SD-QRA545	18,000	1本				納	2
SD-QRA560	19,600	1本				受	3
SD-QRA630	17,100	1本				納	1
SD-QRA645	20,200	1本				納	2
SD-QRA660	21,700	1本				受	3
SD-QRA730	18,900	1本				受	1
SD-QRA745	21,700	1本				受	2
SD-QRA760	23,800	1本				受	3
SD-QRA830	19,600	1本				納	1
SD-QRA845	23,000	1本				納	2
SD-QRA860	25,200	1本				受	3
SD-QRA930	21,500	1本				受	1
SD-QRA945	24,300	1本				受	2
SD-QRA960	26,900	1本				受	3
SD-QRA1030	22,300	1本				納	1
SD-QRA1045	25,800	1本				納	2
SD-QRA1060	28,200	1本				受	3
SD-QRA1230G	25,100	1本				受	1
SD-QRA1245G	30,300	1本				受	2
SD-QRA1260G	34,500	1本				受	3

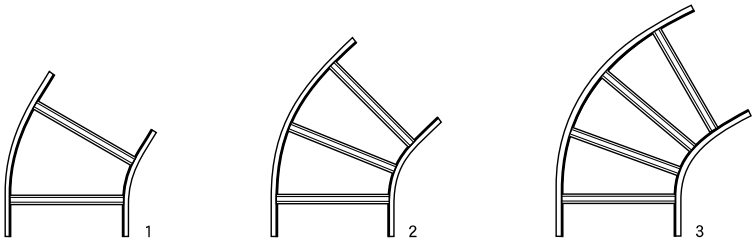

※表示価格は2024年11月現在のものです。

ケーブルラック

ネグロス電工

QRタイプ

納期区分について
無 印は通常在庫品、「セ」印は商品センター在庫品
「納」印は納期確認品、「受」印は受注製作品

特殊T形分岐ラック、上下ベンドラック

標準塗装(色:5Y7/1)

ご注文品番	価格(単価) 標準価格	販売単位	梱包・結束			納期	図No.
QRZT20	9,660	1本				納	1
QRZT30	10,200	1本				セ	1
QRZT40	10,900	1本				セ	1
QRZT50	11,900	1本				セ	1
QRZT60	14,300	1本				セ	1
QRZT70	15,300	1本				受	1
QRZT80	16,400	1本				セ	1
QRZT90	17,600	1本				受	1
QRZT100	18,800	1本				セ	1
QRZT120G	21,500	1本				納	1
QRE20	6,400	1本				受	2
QRE30	6,760	1本				受	2
QRE40	7,180	1本				受	2
QRE50	7,420	1本				受	2
QRE60	7,620	1本				受	2
QRE70	8,120	1本				受	2
QRE80	8,600	1本				受	2
QRE90	9,220	1本				受	2
QRE100	9,720	1本				受	2
QRE120G	12,400	1本				受	2

溶融亜鉛めっき仕上げ

ご注文品番	価格(単価) 標準価格	販売単位	梱包・結束			納期	図No.
Z-QRZT20	10,400	1本				受	1
Z-QRZT30	11,700	1本				受	1
Z-QRZT40	12,800	1本				受	1
Z-QRZT50	14,200	1本				受	1
Z-QRZT60	15,600	1本				受	1
Z-QRZT70	16,900	1本				受	1
Z-QRZT80	18,100	1本				受	1
Z-QRZT90	19,200	1本				受	1
Z-QRZT100	20,600	1本				受	1
Z-QRZT120G	24,200	1本				受	1
Z-QRE20	8,380	1本				受	2
Z-QRE30	8,640	1本				受	2
Z-QRE40	8,800	1本				受	2
Z-QRE50	8,960	1本				受	2
Z-QRE60	9,620	1本				受	2
Z-QRE70	10,300	1本				受	2
Z-QRE80	10,900	1本				受	2
Z-QRE90	11,700	1本				受	2
Z-QRE100	12,300	1本				受	2
Z-QRE120G	16,100	1本				受	2

QRタイプ

納期区分について
無 印は通常在庫品、「セ」印は商品センター在庫品
「納」印は納期確認品、「受」印は受注製作品

ステンレス鋼

ご注文品番	価格(単価) 標準価格	販売単位	梱包・結束			納期	図No.
S-QRZT20	23,100	1本				受	1
S-QRZT30	23,900	1本				受	1
S-QRZT40	24,800	1本				受	1
S-QRZT50	25,500	1本				受	1
S-QRZT60	26,400	1本				受	1
S-QRZT70	27,400	1本				受	1
S-QRZT80	29,800	1本				受	1
S-QRZT90	30,900	1本				受	1
S-QRZT100	31,700	1本				受	1
S-QRZT120	47,000	1本				受	1
S-QRE20	16,800	1本				受	2
S-QRE30	17,800	1本				受	2
S-QRE40	19,200	1本				受	2
S-QRE50	20,400	1本				受	2
S-QRE60	20,800	1本				受	2
S-QRE70	22,000	1本				受	2
S-QRE80	23,100	1本				受	2
S-QRE90	23,900	1本				受	2
S-QRE100	24,800	1本				受	2
S-QRE120	32,300	1本				受	2

高耐食性めっき鋼板(スーパーダイマ)

ご注文品番	価格(単価) 標準価格	販売単位	梱包・結束			納期	図No.
SD-QRZT20	9,880	1本				納	1
SD-QRZT30	11,100	1本				納	1
SD-QRZT40	12,200	1本				納	1
SD-QRZT50	13,500	1本				納	1
SD-QRZT60	14,900	1本				納	1
SD-QRZT70	15,800	1本				受	1
SD-QRZT80	17,300	1本				納	1
SD-QRZT90	18,400	1本				受	1
SD-QRZT100	19,500	1本				納	1
SD-QRZT120G	23,100	1本				受	1
SD-QRE20	6,700	1本				受	2
SD-QRE30	7,120	1本				受	2
SD-QRE40	7,520	1本				受	2
SD-QRE50	7,700	1本				受	2
SD-QRE60	8,080	1本				受	2
SD-QRE70	8,680	1本				受	2
SD-QRE80	9,480	1本				受	2
SD-QRE90	10,300	1本				受	2
SD-QRE100	10,900	1本				受	2
SD-QRE120G	14,500	1本				受	2

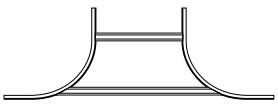
1

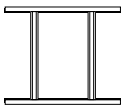
2

※表示価格は2024年11月現在のものです。

ケーブルラック

ネグロス電工

QRタイプ

納期区分について
無 印は通常在庫品、「セ」印は商品センター在庫品
「納」印は納期確認品、「受」印は受注製作品

インサイド・アウトサイドベンドラック、上下自在ベンドラック

標準塗装(色:5Y7/1)

ご注文品番	価格(単価) 標準価格	販売単位	梱包・結束			納期	図No.
QRIO-20	19,300	1本				セ	1
QRIO-30	20,300	1本				セ	1
QRIO-40	21,200	1本				セ	1
QRIO-50	22,300	1本					1
QRIO-60	23,500	1本					1
QRIO-70	24,900	1本				納	1
QRIO-80	25,900	1本					1
QRIO-90	27,300	1本				納	1
QRIO-100	28,800	1本				セ	1
QRIO-120G	30,100	1本				セ	1
QRIO-20L	1,460	1本	4			セ	2
QRIO-30L	1,740	1本	4				2
QRIO-40L	2,000	1本	4				2
QRIO-50L	2,300	1本	4				2
QRIO-60L	2,640	1本	4				2
QRIO-70L	2,980	1本				納	2
QRIO-80L	3,320	1本	4				2
QRIO-90L	3,640	1本				納	2
QRIO-100L	4,100	1本	4				2
QRIO-120GL	5,240	1本	4			セ	2

溶融亜鉛めっき仕上げ

ご注文品番	価格(単価) 標準価格	販売単位	梱包・結束			納期	図No.
Z-QRIO-20	24,300	1本				納	1
Z-QRIO-30	25,500	1本				納	1
Z-QRIO-40	26,800	1本				納	1
Z-QRIO-50	28,100	1本				納	1
Z-QRIO-60	29,300	1本				納	1
Z-QRIO-70	30,800	1本				受	1
Z-QRIO-80	32,200	1本				納	1
Z-QRIO-90	33,600	1本				受	1
Z-QRIO-100	35,100	1本				納	1
Z-QRIO-120G	36,100	1本				受	1
Z-QRIO-20L	1,680	1本	4			納	2
Z-QRIO-30L	2,020	1本	4			納	2
Z-QRIO-40L	2,340	1本	4			納	2
Z-QRIO-50L	2,720	1本	4			納	2
Z-QRIO-60L	3,040	1本	4			納	2
Z-QRIO-70L	3,360	1本				受	2
Z-QRIO-80L	3,760	1本	4			納	2
Z-QRIO-90L	4,180	1本				受	2
Z-QRIO-100L	4,580	1本	4			納	2
Z-QRIO-120GL	6,580	1本				受	2

QRタイプ

納期区分について
無 印は通常在庫品、「セ」印は商品センター在庫品
「納」印は納期確認品、「受」印は受注製作品

ステンレス鋼

ご注文品番	価格(単価) 標準価格	販売単位	梱包・結束			納期	図No.
S-QRIO-20	32,700	1本				受	1
S-QRIO-30	34,600	1本				納	1
S-QRIO-40	37,300	1本				納	1
S-QRIO-50	39,200	1本				納	1
S-QRIO-60	41,500	1本				納	1
S-QRIO-70	43,900	1本				受	1
S-QRIO-80	46,300	1本				納	1
S-QRIO-90	48,300	1本				受	1
S-QRIO-100	50,600	1本				納	1
S-QRIO-120	64,200	1本				受	1
S-QRIO-20L	2,460	1本				受	2
S-QRIO-30L	2,940	1本				納	2
S-QRIO-40L	3,680	1本				納	2
S-QRIO-50L	4,240	1本				納	2
S-QRIO-60L	4,860	1本				納	2
S-QRIO-70L	5,460	1本				受	2
S-QRIO-80L	6,080	1本				納	2
S-QRIO-90L	6,640	1本				受	2
S-QRIO-100L	7,240	1本				納	2
S-QRIO-120L	11,600	1本				受	2

高耐食性めっき鋼板(スーパーダイマ)

ご注文品番	価格(単価) 標準価格	販売単位	梱包・結束			納期	図No.
SD-QRIO-20	20,100	1本				セ	1
SD-QRIO-30	21,100	1本				セ	1
SD-QRIO-40	22,200	1本				セ	1
SD-QRIO-50	23,400	1本				セ	1
SD-QRIO-60	24,600	1本				セ	1
SD-QRIO-70	25,800	1本				受	1
SD-QRIO-80	27,200	1本				セ	1
SD-QRIO-90	28,400	1本				受	1
SD-QRIO-100	30,000	1本				セ	1
SD-QRIO-120G	34,300	1本				受	1
SD-QRIO-20L	1,500	1本	20			セ	2
SD-QRIO-30L	1,780	1本	12			セ	2
SD-QRIO-40L	2,020	1本	12			セ	2
SD-QRIO-50L	2,340	1本	12			セ	2
SD-QRIO-60L	2,660	1本	12			セ	2
SD-QRIO-70L	3,000	1本				受	2
SD-QRIO-80L	3,340	1本	4			セ	2
SD-QRIO-90L	3,700	1本				受	2
SD-QRIO-100L	4,120	1本	4			セ	2
SD-QRIO-120GL	6,300	1本				受	2

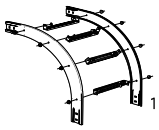
1

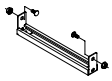
2

※表示価格は2024年11月現在のものです。

ケーブルラック

ネグロス電工

QRタイプ

納期区分について
無 印は通常在庫品、「セ」印は商品センター在庫品
「納」印は納期確認品、「受」印は受注製作品

分岐用補助子桁取付金具

標準塗装(色:5Y7/1)

ご注文品番	価格(単価) 標準価格	販売単位	梱包・結束			納期	図No.
SNQR1RF	795	1個	20				1
SNQR2RF	955	1個	20				2
NQRB102R	2,280	1本				セ	3
溶融亜鉛めっき仕上げ							
Z-SNQR1RF	1,100	1個				受	1
Z-SNQR2RF	1,360	1個				受	2
Z-NQRB102R	2,940	1本				受	3
ステンレス鋼							
S-SNQR1RF	1,360	1個				受	1
S-SNQR1RF-H30	1,880	1個				受	1
S-SNQR2RF	1,640	1個				受	2
S-NQRB102R	5,560	1本				受	3
S-NQRB102R-H30	6,400	1本				受	3
高耐食性めっき鋼板(スーパーダイマ)							
SD-SNQR1RF	1,020	1個	40			セ	1
SD-SNQR2RF	1,260	1個	20			セ	2
SD-NQRB102R	2,520	1本				納	3

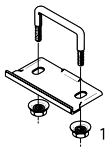
1

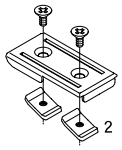
2

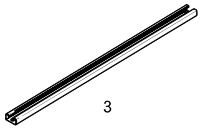
3

端末保護キャップ(各仕様共通附属品)

QRBC	575	1対(左右組)	10	100			4
QRBC-E	575	1対(左右組)	10				4
QRBC-5Y	575	1対(左右組)	10	100			4

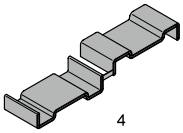
4

QRタイプ

納期区分について
無 印は通常在庫品、「セ」印は商品センター在庫品
「納」印は納期確認品、「受」印は受注製作品

口径違い金具

標準塗装(色:5Y7/1)

ご注文品番	価格(単価) 標準価格	販売単位	梱包・結束			納期	図No.
QRR5	2,100	1個	20			セ	5
QRR10	2,300	1個	20				5
QRR15	2,500	1個	20			セ	5
QRR20	2,700	1個	20				5
QRR25	2,940	1個	20			セ	5
QRR30	3,140	1個	20				5
QRR40	3,500	1個	20				5
QRR50	3,960	1個	10				5
溶融亜鉛めっき仕上げ							
Z-QRR5	2,620	1個				納	5
Z-QRR10	2,860	1個	20			納	5
Z-QRR15	3,080	1個				納	5
Z-QRR20	3,340	1個	20			納	5
Z-QRR25	3,600	1個				納	5
Z-QRR30	3,900	1個				納	5
Z-QRR40	4,440	1個				納	5
Z-QRR50	4,960	1個				納	5
ステンレス鋼							
S-QRR5	4,420	1個				納	5
S-QRR10	4,920	1個				納	5
S-QRR15	5,480	1個				納	5
S-QRR20	5,940	1個				納	5
S-QRR25	6,640	1個				納	5
S-QRR30	6,840	1個				納	5
S-QRR40	7,760	1個				納	5
S-QRR50	9,120	1個				納	5
高耐食性めっき鋼板(スーパーダイマ)							
SD-QRR5	2,140	1個				納	5
SD-QRR10	2,340	1個	10				5
SD-QRR15	2,620	1個				納	5
SD-QRR20	2,780	1個	20				5
SD-QRR25	3,000	1個				納	5
SD-QRR30	3,200	1個	10			セ	5
SD-QRR40	3,540	1個	20			セ	5
SD-QRR50	4,020	1個	10			セ	5

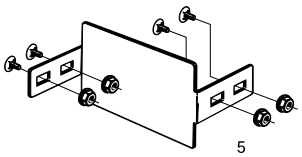
5

※表示価格は2024年11月現在のものです。

ケーブルラック

ネグロス電工

QRタイプ

納期区分について
無 印は通常在庫品、「セ」印は商品センター在庫品
「納」印は納期確認品、「受」印は受注製作品

エンドキャップ

ご注文品番	価格（単価）標準価格	販売単位	梱包・結束			納期	図No.
標準塗装（色:5Y7/1）							
QRC20K	1,800	1個				セ	1
QRC30K	2,160	1個					1
QRC40K	2,500	1個					1
QRC50K	2,840	1個					1
QRC60K	3,140	1個					1
QRC70K	3,500	1個				納	1
QRC80K	3,840	1個				セ	1
QRC90K	4,200	1個				納	1
QRC100K	4,540	1個				セ	1
QRC120K	5,380	1個				納	1
SNQRCL	780	1対（2個組）	50				2
溶融亜鉛めっき仕上げ							
Z-QRC20K	2,380	1個				納	1
Z-QRC30K	2,760	1個				納	1
Z-QRC40K	3,180	1個				納	1
Z-QRC50K	3,560	1個				納	1
Z-QRC60K	3,920	1個				納	1
Z-QRC70K	4,400	1個				納	1
Z-QRC80K	4,820	1個				納	1
Z-QRC90K	5,160	1個				納	1
Z-QRC100K	5,660	1個				納	1
Z-QRC120K	7,260	1個				納	1
Z-SNQRCL	1,100	1対（2個組）	50			納	2
ステンレス鋼							
S-QRC20K	4,660	1個				受	1
S-QRC30K	5,260	1個				受	1
S-QRC40K	5,940	1個				受	1
S-QRC50K	6,640	1個				受	1
S-QRC60K	7,300	1個				受	1
S-QRC70K	8,000	1個				受	1
S-QRC80K	8,680	1個				受	1
S-QRC90K	9,300	1個				受	1
S-QRC100K	10,100	1個				受	1
S-QRC120K	11,500	1個				受	1
S-SNQRCL	2,160	1対（2個組）				納	2
高耐食性めっき鋼板（スーパーダイマ）							
SD-QRC20K	2,140	1個				セ	1
SD-QRC30K	2,480	1個	6			セ	1
SD-QRC40K	2,860	1個	6			セ	1
SD-QRC50K	3,260	1個	6			セ	1
SD-QRC60K	3,620	1個	6			セ	1
SD-QRC70K	4,040	1個				受	1
SD-QRC80K	4,460	1個				セ	1
SD-QRC90K	4,800	1個				受	1
SD-QRC100K	5,260	1個				セ	1
SD-QRC120K	6,800	1個				納	1
SD-SNQRCL	980	1対（2個組）	50				2

QRタイプ

納期区分について
無 印は通常在庫品、「セ」印は商品センター在庫品
「納」印は納期確認品、「受」印は受注製作品

補強子桁金具

ご注文品番	価格（単価）標準価格	販売単位	梱包・結束			納期	図No.
標準塗装（色:5Y7/1）							
SNQRF20L	955	1本	10				3
SNQRF30L	1,120	1本	10				3
SNQRF40L	1,320	1本	10				3
SNQRF50L	2,080	1本					3
SNQRF60L	2,560	1本					3
SNQRF70L	2,840	1本				納	3
SNQRF80L	3,200	1本				セ	3
SNQRF90L	3,540	1本				納	3
SNQRF100L	3,820	1本				セ	3
SNQRF120GL	4,320	1本				受	3
溶融亜鉛めっき仕上げ							
Z-SNQRF20L	1,260	1本	10			納	3
Z-SNQRF30L	1,460	1本	10			納	3
Z-SNQRF40L	1,680	1本	10			納	3
Z-SNQRF50L	2,440	1本				納	3
Z-SNQRF60L	2,800	1本				納	3
Z-SNQRF70L	3,180	1本				納	3
Z-SNQRF80L	3,560	1本				納	3
Z-SNQRF90L	3,900	1本				納	3
Z-SNQRF100L	4,300	1本				納	3
Z-SNQRF120GL	5,460	1本				受	3
ステンレス鋼							
S-SNQRF20L	2,380	1本				受	3
S-SNQRF30L	2,780	1本				受	3
S-SNQRF40L	3,240	1本				受	3
S-SNQRF50L	4,760	1本				受	3
S-SNQRF60L	5,520	1本				受	3
S-SNQRF70L	6,200	1本				受	3
S-SNQRF80L	6,900	1本				受	3
S-SNQRF90L	7,600	1本				受	3
S-SNQRF100L	8,280	1本				受	3
S-SNQRF120L	9,540	1本				受	3
高耐食性めっき鋼板（スーパーダイマ）							
SD-SNQRF20L	1,140	1本	10			セ	3
SD-SNQRF30L	1,320	1本	10			セ	3
SD-SNQRF40L	1,600	1本	10			セ	3
SD-SNQRF50L	2,200	1本				納	3
SD-SNQRF60L	2,640	1本				納	3
SD-SNQRF70L	2,980	1本				受	3
SD-SNQRF80L	3,340	1本				納	3
SD-SNQRF90L	3,640	1本				受	3
SD-SNQRF100L	4,020	1本				納	3
SD-SNQRF120GL	4,520	1本				受	3

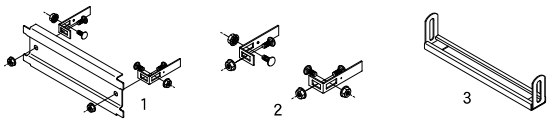

※表示価格は2024年11月現在のものです。

ケーブルラック

ネグロス電工

QRタイプ

納期区分について
無 印は通常在庫品、「セ」印は商品センター在庫品
「納」印は納期確認品、「受」印は受注製作品

附属品：継ぎ金具

標準塗装（色：5Y7/1）

ご注文品番	価格（単価）標準価格	販売単位	梱包・結束			納期	図No.
QRBL1	9,720	1組				納	1
QRM2	3,500	1対（2個組）	10				2
QRMF2	5,460	1対（2個組）	5				3
QRG1	1,200	1個（片側）	20				4
QRG3	1,060	1個（片側）	20				5
QRG1E	1,400	1個（片側）	20				6
QRFG1NBF	2,240	1個（片側）	10				7
QRVG15	2,160	1個（片側）	20			セ	8
QRVG30	2,360	1個（片側）	20			セ	8
QRVG45	2,620	1個（片側）	20			セ	8
QRVG60	2,800	1個（片側）	20			セ	8
QRVG90	3,640	1個（片側）	10				9
QRBG1NB	2,640	1個（片側）	20				10
QRB2	9,460	1対（2個組）	5			セ	11
QRB2G	10,800	1対（2個組）				納	11
QRB3	10,900	1対（2個組）	5			セ	12
QRB3G	12,200	1対（2個組）				納	12
QRG1L	10,100	1対（2個組）				セ	13

溶融亜鉛めっき仕上げ

ご注文品番	価格（単価）標準価格	販売単位	梱包・結束			納期	図No.
Z-QRBL1	13,100	1組				納	1
Z-QRG1	1,720	1個（片側）	20			納	4
Z-QRG3	1,680	1個（片側）	20			納	5
Z-QRG1E	2,020	1個（片側）	20			納	6
Z-QRFG1NBF	2,760	1個（片側）	10			納	7
Z-QRVG15	2,640	1個（片側）				納	8
Z-QRVG30	2,920	1個（片側）				納	8
Z-QRVG45	3,220	1個（片側）	10			納	8
Z-QRVG60	3,500	1個（片側）				納	8
Z-QRVG90	4,540	1個（片側）	10			納	9
Z-QRBG1NB	3,640	1個（片側）	20			納	10
Z-QRB2	14,300	1対（2個組）				納	11
Z-QRB2G	16,300	1対（2個組）				受	11
Z-QRB3	16,300	1対（2個組）				納	12
Z-QRB3G	18,200	1対（2個組）				受	12
Z-QRG1L	12,600	1対（2個組）				納	13

QRタイプ

納期区分について
無 印は通常在庫品、「セ」印は商品センター在庫品
「納」印は納期確認品、「受」印は受注製作品

ステンレス鋼

ご注文品番	価格（単価）標準価格	販売単位	梱包・結束			納期	図No.
S-QRBL1	22,100	1組				納	1
S-QRG1	2,740	1個（片側）	20			セ	4
S-QRG3	2,720	1個（片側）				納	5
S-QRG1E	3,960	1個（片側）				納	6
S-QRFG1NBF	4,920	1個（片側）				納	7
S-QRBG1NB	4,920	1個（片側）				納	10
S-QRB2	24,800	1対（2個組）				納	11
S-QRB2-H30	29,600	1対（2個組）				受	11
S-QRB3	28,200	1対（2個組）				納	12
S-QRB3-H30	32,900	1対（2個組）				受	12
S-QRG1L	26,300	1対（2個組）				納	13

高耐食性めっき鋼板（スーパーダイマ）

ご注文品番	価格（単価）標準価格	販売単位	梱包・結束			納期	図No.
SD-QRBL1	12,400	1組				納	1
SD-QRM2	4,460	1対（2個組）	10			セ	2
SD-QRMF2	6,700	1対（2個組）	5				3
SD-QRG1	1,600	1個（片側）	20				4
SD-QRG3	1,540	1個（片側）	20				5
SD-QRG1E	1,920	1個（片側）	20				6
SD-QRFG1NBF	2,520	1個（片側）	10				7
SD-QRVG15	2,440	1個（片側）				納	8
SD-QRVG30	2,660	1個（片側）	20			セ	8
SD-QRVG45	2,980	1個（片側）	10			セ	8
SD-QRVG60	3,260	1個（片側）				納	8
SD-QRVG90	4,160	1個（片側）	10				9
SD-QRBG1NB	2,940	1個（片側）	20				10
SD-QRB2	13,100	1対（2個組）				納	11
SD-QRB2G	14,900	1対（2個組）				受	11
SD-QRB3	15,200	1対（2個組）				納	12
SD-QRB3G	16,800	1対（2個組）				受	12
SD-QRG1L	11,900	1対（2個組）				納	13

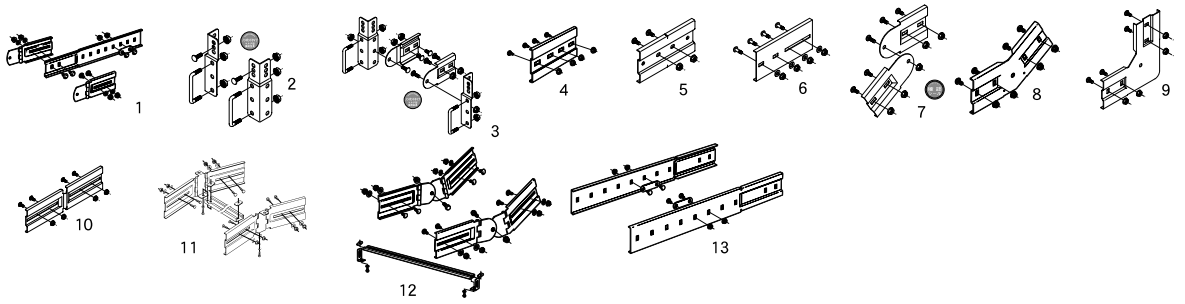

※表示価格は2024年11月現在のものです。

ケーブルラック

ネグロス電工

QRタイプ

納期区分について
無 印は通常在庫品、「セ」印は商品センター在庫品
「納」印は納期確認品、「受」印は受注製作品

附属品:振れ止め金具

標準塗装(色:5Y7/1)

ご注文品番	価格(単価) 標準価格	販売単位	梱包・結束			納期	図No.
QRS1	500	1個(片側)	20	100			1
SNQRS2	235	1個(片側)	20	200			2
QRS3	575	1個(片側)	20				3
QRS4N	1,040	1個(片側)	10	50			4
RS7	163	1個(片側)	20	120			6
QRS9	585	1個(片側)	20	100			7
QRS9T	660	1個(片側)	20	100		セ	8
QRS10	625	1個(片側)	20	100			9
QRS11	655	1個(片側)	20				10
QRS11T	735	1個(片側)	20			セ	11
QRS12	695	1個(片側)	20				12
SNQRS2L	380	1個(片側)	20	100		セ	13
RS14-50	995	1個(片側)				納	14
SNQRS2H	590	1個(片側)	10			セ	15
QRS8	695	1個(片側)	20	100		セ	16
QRS13	750	1個(片側)	10			セ	17
QRLAS1	795	1個(片側)	10				18
QRLAS8	1,920	1個(片側)				受	19
QRS1W	955	1個	10			セ	20
SQRS1WD	795	1個	10			セ	21
QRS1M4050	3,000	1対(左右組)	5			セ	22
QRS1M6575	3,140	1対(左右組)				納	22
SNQRS2M	1,680	1個(片側)	10			セ	23
QRS1L4050	3,620	1対(左右組)	5			セ	24
QRS1L6575	3,780	1対(左右組)				納	24

溶融亜鉛めっき仕上げ

ご注文品番	価格(単価) 標準価格	販売単位	梱包・結束			納期	図No.
Z-QRS1	680	1個(片側)	20	100		納	1
Z-SNQRS2	350	1個(片側)	20	200		納	2
Z-QRS3	870	1個(片側)	20			納	3
Z-QRS4N	1,720	1個(片側)	10			納	4
Z-RS7	245	1個(片側)	20	120		セ	6
Z-QRS9	830	1個(片側)	20	100		納	7
Z-QRS9T	975	1個(片側)				納	8
Z-QRS10	870	1個(片側)	20	100		納	9
Z-QRS11	1,020	1個(片側)	20			納	10
Z-QRS11T	1,160	1個(片側)				納	11
Z-QRS12	1,060	1個(片側)	20			納	12
Z-SNQRS2L	525	1個(片側)	20	100		納	13
Z-RS14-50	1,260	1個(片側)				受	14
Z-SNQRS2H	735	1個(片側)	10			納	15
Z-QRS8	875	1個(片側)				納	16
Z-QRS13	900	1個(片側)				受	17
Z-QRLAS1	910	1個(片側)				受	18
Z-QRLAS8	2,240	1個(片側)				受	19
Z-QRS1W	1,260	1個				納	20
Z-SQRS1WD	1,040	1個				納	21
Z-QRS1M4050	3,700	1対(左右組)	5			納	22
Z-QRS1M6575	4,020	1対(左右組)				納	22
Z-SNQRS2M	2,080	1個(片側)	10			納	23
Z-QRS1L4050	4,440	1対(左右組)	5			納	24
Z-QRS1L6575	4,820	1対(左右組)				納	24

QRタイプ

納期区分について
無 印は通常在庫品、「セ」印は商品センター在庫品
「納」印は納期確認品、「受」印は受注製作品

ステンレス鋼

ご注文品番	価格(単価) 標準価格	販売単位	梱包・結束			納期	図No.
S-QRS1	1,260	1個(片側)	20	100		セ	1
S-SNQRS2	570	1個(片側)	20	200		セ	2
S-QRS3	1,380	1個(片側)				納	3
S-QRS4	2,720	1個(片側)	10	50		セ	5
S-QRS9	1,460	1個(片側)	20	100		セ	7
S-QRS9T	1,640	1個(片側)				受	8
S-QRS10	1,560	1個(片側)	20	100		セ	9
S-QRS11	1,560	1個(片側)				納	10
S-QRS11T	1,760	1個(片側)				受	11
S-QRS12	1,700	1個(片側)				納	12
S-SNQRS2L	875	1個(片側)	20	100		セ	13
S-SNQRS2H	1,060	1個(片側)				受	15
S-QRS8	1,640	1個(片側)				受	16
S-QRS13	1,660	1個(片側)				受	17
S-QRLAS1	1,820	1個(片側)				受	18
S-QRLAS8	3,760	1個(片側)				受	19
S-QRS1W	2,260	1個				受	20
S-SQRS1WD	1,820	1個				納	21
S-SNQRS2M	2,880	1個(片側)				納	23

高耐食性めっき鋼板(スーパーダイマ)

ご注文品番	価格(単価) 標準価格	販売単位	梱包・結束			納期	図No.
SD-QRS1	630	1個(片側)	20	100			1
SD-SNQRS2	330	1個(片側)	20	200			2
SD-QRS3	795	1個(片側)	20				3
SD-QRS4N	1,600	1個(片側)	10	50			4
SD-QRS9	780	1個(片側)	20	100			7
SD-QRS9T	910	1個(片側)	20	100		セ	8
SD-QRS10	815	1個(片側)	20	100			9
SD-QRS11	940	1個(片側)	20			セ	10
SD-QRS11T	1,080	1個(片側)	20			セ	11
SD-QRS12	980	1個(片側)	20			セ	12
SD-SNQRS2L	500	1個(片側)	20	100		セ	13
SD-SNQRS2H	695	1個(片側)	10			セ	15
SD-QRS8	835	1個(片側)	20	100		セ	16
SD-QRS13	855	1個(片側)	10			セ	17
SD-QRLAS1	840	1個(片側)	10			セ	18
SD-QRLAS8	2,100	1個(片側)				受	19
SD-QRS1W	1,120	1個				納	20
SD-SQRS1WD	955	1個				納	21
SD-QRS1M4050	3,460	1対(左右組)	5			セ	22
SD-QRS1M6575	3,760	1対(左右組)				納	22
SD-SNQRS2M	1,960	1個(片側)	10			セ	23
SD-QRS1L4050	4,160	1対(左右組)	5			セ	24
SD-QRS1L6575	4,520	1対(左右組)				納	24

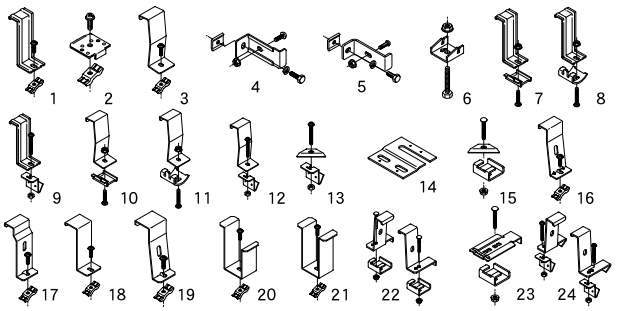

※表示価格は2024年11月現在のものです。

ケーブルラック

ネグロス電工

QRタイプ

納期区分について
無 印は通常在庫品、「セ」印は商品センター在庫品
「納」印は納期確認品、「受」印は受注製作品

附属品:吊り金具、盤取付金具

標準塗装(色:5Y7/1)

ご注文品番	価格(単価) 標準価格	販売単位	梱包・結束			納期	図No.
QRH1	875	1個(片側)	20				1
QRH1B	940	1個(片側)	20				2
QRH2	1,020	1個(片側)	20				3
QRH2B	1,060	1個(片側)	20			セ	4
QRH1C	980	1個(片側)	20			セ	5
QRH1CB	1,120	1個(片側)	20			セ	6
QRFH1	1,640	1個(片側)	10				7
QRFH1B	1,740	1個(片側)	10			セ	8
QRU1	2,360	1対(2個組)	10				9
NQRU1C	2,240	1対(2個組)	5			セ	10
QRLAH1	1,740	1個(片側)	10			セ	11
QRLAH1B	1,820	1個(片側)				納	12

溶融亜鉛めっき仕上げ

Z-QRH1	1,060	1個(片側)	20			納	1
Z-QRH1B	1,320	1個(片側)	20			納	2
Z-QRH2	1,260	1個(片側)				納	3
Z-QRH2B	1,520	1個(片側)				納	4
Z-QRH1C	1,100	1個(片側)				納	5
Z-QRH1CB	1,380	1個(片側)				納	6
Z-QRFH1	1,800	1個(片側)				納	7
Z-QRFH1B	2,080	1個(片側)				納	8
Z-QRU1	3,480	1対(2個組)	10			納	9
Z-NQRU1C	3,180	1対(2個組)	5			セ	10

ステンレス鋼

S-QRH1	1,660	1個(片側)				納	1
S-QRH1B	1,960	1個(片側)				納	2
S-QRH2	2,480	1個(片側)				納	3
S-QRH2B	2,780	1個(片側)				納	4
S-QRH1C	2,620	1個(片側)				納	5
S-QRH1CB	2,940	1個(片側)				納	6
S-QRFH1	3,240	1個(片側)				納	7
S-QRFH1B	3,860	1個(片側)				納	8
S-QRU1	4,800	1対(2個組)				受	9
S-NQRU1C	4,560	1対(2個組)				納	10

高耐食性めっき鋼板(スーパーダイマ)

SD-QRH1	995	1個(片側)	20			セ	1
SD-QRH1B	1,240	1個(片側)	20			セ	2
SD-QRH2	1,180	1個(片側)				納	4
SD-QRH2B	1,440	1個(片側)				納	4
SD-QRH1C	1,040	1個(片側)				納	6
SD-QRH1CB	1,300	1個(片側)				納	6
SD-QRFH1	1,680	1個(片側)				納	8
SD-QRFH1B	2,000	1個(片側)				納	8
SD-QRU1	2,780	1対(2個組)	10				9

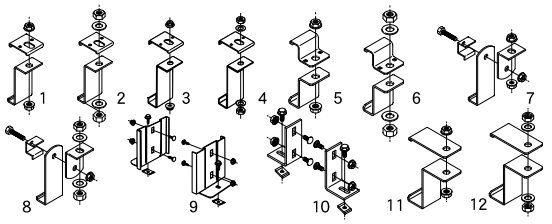

QRタイプ

納期区分について
無 印は通常在庫品、「セ」印は商品センター在庫品
「納」印は納期確認品、「受」印は受注製作品

セパレーター、セパレーター附属金具

標準塗装(色:5Y7/1)

ご注文品番	価格(単価) 標準価格	販売単位	梱包・結束			納期	図No.
QRDF2P	2,420	1本	10	100			13
QRDFIN-3	7,680	1本	10			セ	14
QRDFO-3	7,680	1本	10			セ	15
SNQRDF2K	235	1個	20	200			16
SNQRDF4KN	550	1個	10	100			17
QRDF2G	265	1個	20	200			18
QREF1P	4,120	1個	4			セ	19
QREF10P	1,380	1個	20			セ	20

溶融亜鉛めっき仕上げ

Z-QRDF2P	3,180	1本	10			納	13
Z-QRDFIN-3	10,100	1本				納	14
Z-QRDFO-3	10,100	1本				納	15
Z-SNQRDF2K	400	1個	20	200		納	16
Z-SNQRDF4KN	785	1個	10	100		納	17
Z-QREF1P	4,600	1個				納	19
Z-QREF10P	1,640	1個				納	20

ステンレス鋼

S-QRDF2P	5,460	1本				納	13
S-QRDFIN-3	16,900	1本				納	14
S-QRDFIN-3S	16,900	1本				受	14
S-QRDFO-3	16,900	1本				納	15
S-QRDFO-3S	16,900	1本				受	15
S-SNQRDF2K	655	1個	20	100		セ	16
S-SNQRDF4KN	1,500	1個	10			セ	17
S-QRDF2G	385	1個	20				18
S-QREF1P	9,480	1個				納	19
S-QREF10P	3,140	1個				納	20

高耐食性めっき鋼板(スーパーダイマ)

SD-QRDF2P	2,940	1本	10	100			13
SD-QRDFIN-3	9,560	1本	14			セ	14
SD-QRDFO-3	9,560	1本	14			セ	15
SD-SNQRDF2K	375	1個	20	200			16
SD-SNQRDF4KN	735	1個	10	100			17
SD-QRDF2G	310	1個	20	400			18
SD-QREF1P	4,340	1個	4			セ	19
SD-QREF10P	1,520	1個	20			セ	20

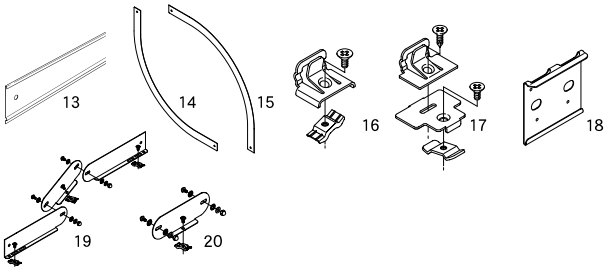

※表示価格は2024年11月現在のものです。

ケーブルラック

ネグロス電工

QRタイプ

納期区分について
無 印は通常在庫品、「セ」印は商品センター在庫品
「納」印は納期確認品、「受」印は受注製作品

セパレーター端末保護キャップ

ご注文品番	価格（単価）標準価格	販売単位	梱包・結束			納期	図No.
QRDF2BC	365	1対（左右組）	10	100			1
QRDF2BC-E	365	1対（左右組）	10			セ	1
QRDF2BC-5Y	365	1対（左右組）	10	100		セ	1

セパレーター用アース金具

ご注文品番	価格（単価）標準価格	販売単位	梱包・結束			納期	図No.
EBT14-6	320	10個	10	200			2
S-EBT14-6	365	10個	10	200			2

親桁用管支持金具

電気亜鉛めっき

ご注文品番	価格（単価）標準価格	販売単位	梱包・結束			納期	図No.
QRPS1	350	1個	20				3
QRPV1	380	1個	20			セ	4

高耐食性めっき鋼板（スーパーダイマ）

ご注文品番	価格（単価）標準価格	販売単位	梱包・結束			納期	図No.
SD-QRPS1	610	1個	20			セ	3
SD-QRPV1	675	1個	20			セ	4

上下自在セパレーター

ご注文品番	価格（単価）標準価格	販売単位	梱包・結束			納期	図No.
QRFG1P	2,780	1個	10				5
Z-QRFG1P	3,060	1個				納	5
S-QRFG1P	6,480	1個				納	5
SD-QRFG1P	2,860	1個	10				5

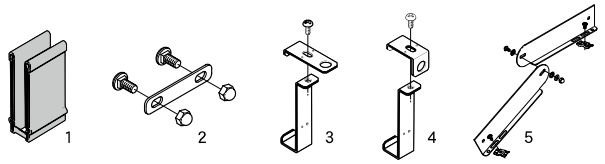

SR・QRタイプ

納期区分について
無 印は通常在庫品、「セ」印は商品センター在庫品
「納」印は納期確認品、「受」印は受注製作品

耐震システム用金具

電気亜鉛めっき

ご注文品番	価格（単価）標準価格	販売単位	梱包・結束			納期	図No.
BR420L-W3	1,440	1本	20			セ	6
BR1050R-W3	1,840	1本	10			セ	7
BR1800R-W3	2,520	1本	10			セ	7
BR2400R-W3	2,840	1本	10			セ	7
BRTB1-W3	925	1個	10	100			8
BR1U	825	1個（片側）	10	50		セ	9

標準塗装（色：5Y7/1）

ご注文品番	価格（単価）標準価格	販売単位	梱包・結束			納期	図No.
QRG1R	2,480	1個（片側）	10				10
QRU1R	3,540	1対（2個組）	10				11

溶融亜鉛めっき仕上げ

ご注文品番	価格（単価）標準価格	販売単位	梱包・結束			納期	図No.
Z-QRG1R	3,640	1個（片側）	10			セ	10
Z-QRU1R	5,260	1対（2個組）	10			セ	11

組立てアングル

ご注文品番	価格（単価）標準価格	販売単位	梱包・結束			納期	図No.
Z-50AG300	11,100	1本				セ	12
Z-65AG300	14,600	1本				納	12
Z-75AG300	16,400	1本				納	12

ラック支持用短尺アングル

ご注文品番	価格（単価）標準価格	販売単位	梱包・結束			納期	図No.
Z-50AGR30	3,300	1本				セ	13
Z-50AGR40	3,640	1本				セ	13
Z-50AGR50	3,960	1本				セ	13
Z-50AGR60	4,480	1本				セ	13
Z-50AGR70	4,800	1本				納	13
Z-50AGR80	5,140	1本				セ	13
Z-50AGR90	5,460	1本				納	13
Z-50AGR100	5,800	1本				セ	13
Z-50AGR120	6,440	1本				セ	13
Z-65AGR30	4,140	1本				納	13
Z-65AGR40	4,620	1本				納	13
Z-65AGR50	5,140	1本				セ	13
Z-65AGR60	5,620	1本				セ	13
Z-65AGR70	6,120	1本				受	13
Z-65AGR80	6,600	1本				セ	13
Z-65AGR90	7,100	1本				受	13
Z-65AGR100	7,600	1本				セ	13
Z-65AGR120	8,580	1本				納	13

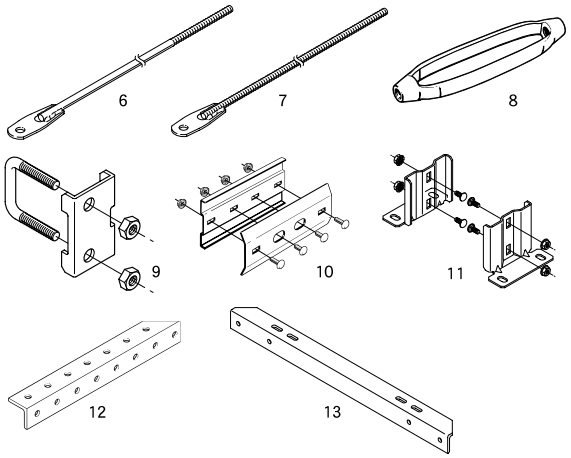

※表示価格は2024年11月現在のものです。

ケーブルラック

ネグロス電工

SR・QRタイプ

納期区分について
無 印は通常在庫品、「セ」印は商品センター在庫品
「納」印は納期確認品、「受」印は受注製作品

ガセットプレート

ご注文品番	価格（単価）標準価格	販売単位	梱包・結束			納期	図No.
Z-50AGP	1,420	1個	10			セ	1
Z-50AGPM	2,320	1個	6			セ	2
Z-65AGP	1,600	1個	10			セ	1
Z-65AGPM	2,920	1個	6			セ	2
Z-75AGP	1,640	1個	10			セ	1
Z-75AGPM	3,060	1個	6			セ	2

H形鋼支持金具

ご注文品番	価格（単価）標準価格	販売単位	梱包・結束			納期	図No.
Z-50AGH10	8,840	1個				セ	3
Z-50AGH15	8,920	1個				セ	3
Z-50AGH20	9,080	1個				セ	3
Z-50AGH25	9,240	1個				セ	3
Z-50AGH30	9,420	1個				セ	3
Z-50AGH35	9,580	1個				セ	3
Z-50AGH40	9,900	1個				受	3
Z-75AGH10	10,600	1個				受	3
Z-75AGH15	10,800	1個				セ	3
Z-75AGH20	11,100	1個				セ	3
Z-75AGH25	11,300	1個				受	3
Z-75AGH30	11,400	1個				セ	3
Z-75AGH35	11,600	1個				納	3
Z-75AGH40	11,900	1個				受	3

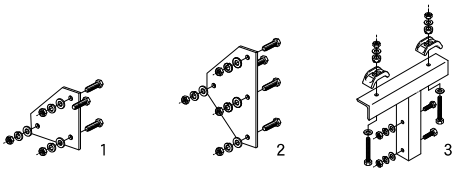

子桁用照明器具取付金具

溶融亜鉛めっき鋼板

ご注文品番	価格（単価）標準価格	販売単位	梱包・結束				図No.
RFL1	255	1個	10	100			4
RFL2	735	1個	20				5

溶融亜鉛めっき仕上げ

ご注文品番	価格（単価）標準価格	販売単位	梱包・結束			納期	図No.
Z-RFL2	1,100	1個	20			セ	5

親桁用ボックス固定金具

電気亜鉛めっき

ご注文品番	価格（単価）標準価格	販売単位	梱包・結束				図No.
QTB1	575	1個	20	100			6

高耐食性めっき鋼板（スーパーダイマ）

ご注文品番	価格（単価）標準価格	販売単位	梱包・結束			納期	図No.
SD-QTB1	1,060	1個	20	100		セ	6

親桁用ダクター支持金具

ご注文品番	価格（単価）標準価格	販売単位	梱包・結束				図No.
RDH1	795	1個	10				7

ケーブルプロテクター

ご注文品番	価格（単価）標準価格	販売単位	梱包・結束			納期	図No.
RE1623	310	5本	5			セ	8
SQRCP1	710	5本	5				9

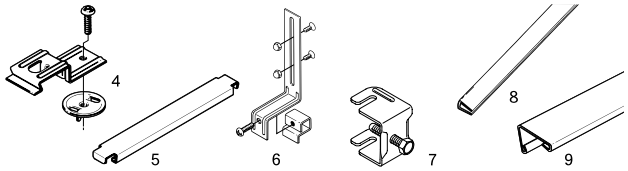

SR・QRタイプ

納期区分について
無 印は通常在庫品、「セ」印は商品センター在庫品
「納」印は納期確認品、「受」印は受注製作品

口径違い金具

標準塗装（色:5Y7/1）

ご注文品番	価格（単価）標準価格	販売単位	梱包・結束			納期	図No.
QSRR10	1,660	1個	10			セ	10
QSRR20	2,160	1個	10			セ	10
QSRR30	2,480	1個	10			セ	10
QSRR40	2,800	1個	10			セ	10
QSRR50	3,140	1個	5			セ	10
QSRR60	3,500	1個				納	10
QSRR70	4,620	1個				受	10
QSRR80	5,220	1個				受	10

溶融亜鉛めっき仕上げ

ご注文品番	価格（単価）標準価格	販売単位	梱包・結束			納期	図No.
Z-QSRR10	2,220	1個				納	10
Z-QSRR20	2,720	1個				納	10
Z-QSRR30	3,040	1個				納	10
Z-QSRR40	3,360	1個				納	10
Z-QSRR50	3,740	1個				納	10
Z-QSRR60	4,060	1個				納	10
Z-QSRR70	5,100	1個				受	10
Z-QSRR80	5,720	1個				受	10

ステンレス鋼

ご注文品番	価格（単価）標準価格	販売単位	梱包・結束			納期	図No.
S-QSRR10	4,520	1個				受	10
S-QSRR20	5,720	1個				受	10
S-QSRR30	6,640	1個				受	10
S-QSRR40	7,420	1個				受	10
S-QSRR50	8,460	1個				受	10
S-QSRR60	9,580	1個				受	10
S-QSRR70	11,000	1個				受	10
S-QSRR80	12,500	1個				受	10

高耐食性めっき鋼板（スーパーダイマ）

ご注文品番	価格（単価）標準価格	販売単位	梱包・結束			納期	図No.
SD-QSRR10	2,100	1個				納	10
SD-QSRR20	2,620	1個				納	10
SD-QSRR30	2,860	1個				納	10
SD-QSRR40	3,200	1個				受	10
SD-QSRR50	3,500	1個				受	10
SD-QSRR60	3,840	1個				受	10
SD-QSRR70	4,860	1個				受	10
SD-QSRR80	5,460	1個				受	10

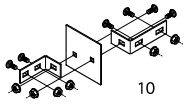

※表示価格は2024年11月現在のものです。

ケーブルラック

ネグロス電工

SR・QRタイプ

納期区分について
無 印は通常在庫品、「セ」印は商品センター在庫品
「納」印は納期確認品、「受」印は受注製作品

ネトロンアミ

直線ネトロンアミ

ご注文品番	価格（単価）標準価格	販売単位	梱包・結束			納期	図No.
NBP10-10M	4,560	1巻				セ	1
NBP20-10M	9,340	1巻					1
NBP30-10M	14,100	1巻					1
NBP40-10M	18,900	1巻				セ	1
NBP50-10M	23,700	1巻				セ	1
NBP60-10M	28,400	1巻				セ	1
NBP70-10M	33,200	1巻				セ	1
NBP80-10M	37,800	1巻				セ	1
NBP90-10M	42,800	1巻				納	1
NBP100-10M	47,400	1巻				セ	1
NBP120-10M	56,900	1巻				セ	1
NBP10-10M-BK	4,560	1巻				納	1
NBP15-10M-BK	7,060	1巻				納	1
NBP20-10M-BK	9,340	1巻				セ	1
NBP30-10M-BK	14,100	1巻				セ	1
NBP40-10M-BK	18,900	1巻				セ	1
NBP45-10M-BK	21,300	1巻				セ	1
NBP50-10M-BK	23,700	1巻				セ	1
NBP60-10M-BK	28,400	1巻				セ	1
NBP70-10M-BK	33,200	1巻				納	1
NBP75-10M-BK	35,400	1巻				セ	1
NBP80-10M-BK	37,800	1巻				セ	1
NBP90-10M-BK	42,800	1巻				セ	1
NBP100-10M-BK	47,400	1巻				セ	1
NBP120-10M-BK	56,900	1巻				納	1
NBP10-30M	13,700	1巻				セ	1
NBP20-30M	28,100	1巻				セ	1
NBP30-30M	42,300	1巻				セ	1
NBP40-30M	56,600	1巻				セ	1
NBP50-30M	70,800	1巻				セ	1
NBP60-30M	84,900	1巻				セ	1
NBP70-30M	99,300	1巻				セ	1
NBP80-30M	113,400	1巻				セ	1
NBP90-30M	127,600	1巻				納	1
NBP100-30M	141,800	1巻				セ	1
NBP120-30M	170,300	1巻				セ	1
NBP10-30M-BK	13,700	1巻				納	1
NBP15-30M-BK	21,300	1巻				納	1
NBP20-30M-BK	28,100	1巻				セ	1
NBP30-30M-BK	42,300	1巻				セ	1
NBP40-30M-BK	56,600	1巻				セ	1
NBP45-30M-BK	63,500	1巻				セ	1
NBP50-30M-BK	70,800	1巻				セ	1
NBP60-30M-BK	84,900	1巻				セ	1
NBP70-30M-BK	99,300	1巻				納	1
NBP75-30M-BK	106,000	1巻				セ	1
NBP80-30M-BK	113,400	1巻				セ	1
NBP90-30M-BK	127,600	1巻				セ	1
NBP100-30M-BK	141,800	1巻				セ	1
NBP120-30M-BK	170,300	1巻				納	1

SR・QRタイプ

納期区分について
無 印は通常在庫品、「セ」印は商品センター在庫品
「納」印は納期確認品、「受」印は受注製作品

ブラケット

標準塗装（色:5Y7/1）

ご注文品番	価格（単価）標準価格	販売単位	梱包・結束			納期	図No.
BK10	1,860	1個	20				2
BK20	2,020	1個	20				3
BK30	2,340	1個	20				3
BK40	3,140	1個	10				3
BK50	4,100	1個	6				4
BK60	4,520	1個	6				4
BK70	8,820	1個	4			セ	5
BK80	9,520	1個	4				5
BKL10	1,860	1個	20				6
BKL20	2,020	1個	20				7
BKL30	2,340	1個	20				7
BKL40	3,140	1個	10				7
BKL50	4,100	1個	6				8
BKL60	4,520	1個	6				8
BKL70	8,820	1個	4			セ	9
BKL80	9,520	1個	4				9

溶融亜鉛めっき仕上げ

Z-BK10	2,080	1個	20			納	2
Z-BK20	2,520	1個	20			納	3
Z-BK30	3,040	1個	20			納	3
Z-BK40	5,240	1個	10			納	3
Z-BK50	6,300	1個	6			納	4
Z-BK60	6,980	1個	6			納	4
Z-BK70	9,500	1個	4			納	5
Z-BK80	10,500	1個	4			納	5
Z-BKL10	2,080	1個	20			納	6
Z-BKL20	2,520	1個	20			納	7
Z-BKL30	3,040	1個	20			納	7
Z-BKL40	5,240	1個	10			納	7
Z-BKL50	6,300	1個	6			納	8
Z-BKL60	6,980	1個	6			納	8
Z-BKL70	9,500	1個				納	9
Z-BKL80	10,500	1個	4			納	9

ブラケット先端キャップ

BKBC	205	1個	20	200			10

斜め振れ止め補助金具

ステンレス鋼

RSA1F	665	1個	10			セ	11

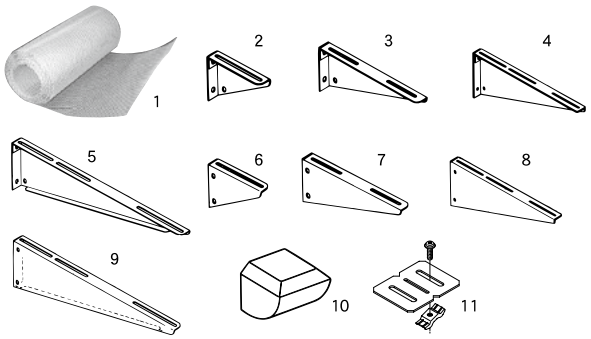

※表示価格は2024年11月現在のものです。

ケーブルラック

ネグロス電工

SR・QRタイプ

納期区分について
無 印は通常在庫品、「セ」印は商品センター在庫品
「納」印は納期確認品、「受」印は受注製作品

ブラケット

ステンレス鋼

ご注文品番	価格（単価）標準価格	販売単位	梱包・結束			納期	図No.
S-BK10	8,000	1個	20			セ	1
S-BK20	9,040	1個	20			セ	2
S-BK30	10,500	1個	20			セ	2
S-BK40	14,200	1個	6			セ	5
S-BK50	18,500	1個	6			セ	5
S-BK60	20,500	1個				納	5
S-BK70	41,400	1個				納	5
S-BK80	44,900	1個				納	5
S-BKL10	8,000	1個	20			セ	6
S-BKL20	9,040	1個	20			セ	7
S-BKL30	10,500	1個	20			セ	7
S-BKL40	14,200	1個	6			セ	10
S-BKL50	18,500	1個	6			セ	10
S-BKL60	20,500	1個				納	10
S-BKL70	41,400	1個				納	10
S-BKL80	44,900	1個				納	10

高耐食性めっき鋼板（スーパーダイマ）

SD-BK10	1,960	1個	20				1
SD-BK20	2,420	1個	20				2
SD-BK30	2,860	1個	20				2
SD-BK40	4,980	1個	10				2
SD-BK50	6,020	1個	6				3
SD-BK60	6,660	1個	6				3
SD-BK70	9,080	1個	4			セ	4
SD-BK80	10,000	1個	4			セ	4
SD-BKL10	1,960	1個	20				6
SD-BKL20	2,420	1個	20				7
SD-BKL30	2,860	1個	20				7
SD-BKL40	4,980	1個	10				7
SD-BKL50	6,020	1個	6				8
SD-BKL60	6,660	1個	6				8
SD-BKL70	9,080	1個	4			セ	9
SD-BKL80	10,000	1個	4			セ	9

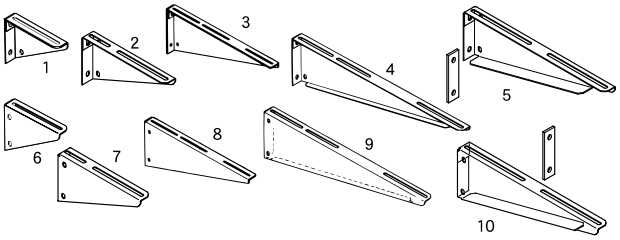

SR・QRタイプ

納期区分について
無 印は通常在庫品、「セ」印は商品センター在庫品
「納」印は納期確認品、「受」印は受注製作品

支柱用ブラケット

標準塗装（色：5Y7/1）

ご注文品番	価格（単価）標準価格	販売単位	梱包・結束			納期	図No.
BKS20	2,000	1個				納	11
BKS30	2,300	1個				納	11
BKS40	3,080	1個				納	11
BKS50	3,960	1個				納	12
BKS60	4,380	1個				納	12
BKLS20	2,000	1個				納	13
BKLS30	2,300	1個				納	13
BKLS40	3,080	1個				納	13
BKLS50	3,960	1個				納	14
BKLS60	4,380	1個				納	14

溶融亜鉛めっき仕上げ

Z-BKS20	2,220	1個				納	11
Z-BKS30	2,640	1個				納	11
Z-BKS40	3,900	1個				納	11
Z-BKS50	5,160	1個				納	12
Z-BKS60	5,720	1個				納	12
Z-BKLS20	2,220	1個				納	13
Z-BKLS30	2,640	1個				納	13
Z-BKLS40	3,900	1個				納	13
Z-BKLS50	5,160	1個				納	14
Z-BKLS60	5,720	1個				納	14

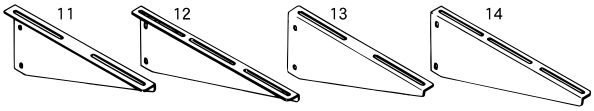

アングルブラケット

標準塗装（色：5Y7/1）

LBK90	17,800	1個				セ	15
LBK100	25,800	1個				セ	15
LBK120	35,000	1個				セ	15
LBKL90	17,800	1個				セ	16
LBKL100	25,800	1個				セ	16
LBKL120	35,000	1個				セ	16

溶融亜鉛めっき仕上げ

Z-LBK90	20,000	1個				セ	15
Z-LBK100	30,000	1個				セ	15
Z-LBK120	43,200	1個				セ	15
Z-LBKL90	20,000	1個				セ	16
Z-LBKL100	30,000	1個				セ	16
Z-LBKL120	43,200	1個				セ	16

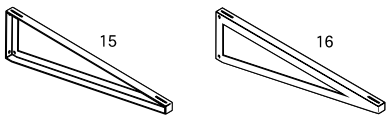

※表示価格は2024年11月現在のものです。

ケーブルラック

ネグロス電工

SR・QRタイプ

納期区分について
無 印は通常在庫品、「セ」印は商品センター在庫品
「納」印は納期確認品、「受」印は受注製作品

立上りラック用ブラケット

ご注文品番	価格（単価）標準価格	販売単位	梱包・結束			納期	図No.
電気亜鉛めっき							
BKT15	1,660	1個（片側）	10			セ	1
BKT20	2,000	1個（片側）				納	1
BKT25	2,340	1個（片側）				納	1
溶融亜鉛めっき仕上げ							
Z-BKT15	2,200	1個（片側）				納	1
Z-BKT20	2,640	1個（片側）				納	1
Z-BKT25	3,060	1個（片側）				納	1
ステンレス鋼							
S-BKT15	4,420	1個（片側）				受	1
S-BKT20	5,220	1個（片側）				受	1
S-BKT25	6,180	1個（片側）				受	1
標準塗装（色：5Y7/1）							
P-BKT15	1,780	1個（片側）				受	1
P-BKT20	2,140	1個（片側）				受	1
P-BKT25	2,520	1個（片側）				受	1

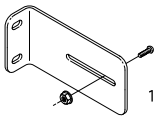
1

ワイヤーロープ式振れ止めシステム（ユニグリップ）

GRUE-W3-2-200	3,560	1対（2本組）				セ	2
GRUE-W3-2-300	3,820	1対（2本組）				セ	2
GRUE-W3-3-200	4,080	1対（2本組）				セ	2
GRUE-W3-3-300	4,360	1対（2本組）				セ	2
GRUS-W3-4-200	7,280	1対（2本組）				セ	3
GRUS-W3-4-300	7,780	1対（2本組）				セ	3


2


3

ワイヤーロープ式振れ止めシステム（ロッカブルプラス）

GRDE-W3-2-200	3,800	1対（2本組）				セ	4
GRDE-W3-2-300	4,060	1対（2本組）				セ	4
GRDE-W3-3-200	4,320	1対（2本組）				セ	4
GRDE-W3-3-300	4,600	1対（2本組）				セ	4
GRDS-W3-4-200	7,520	1対（2本組）				セ	5
GRDS-W3-4-300	8,020	1対（2本組）				セ	5
GRDDS-W4-6-200	10,200	1対（2本組）				セ	6
GRDDS-W4-6-300	11,200	1対（2本組）				セ	6


4


5


6

SR・QRタイプ

納期区分について
無 印は通常在庫品、「セ」印は商品センター在庫品
「納」印は納期確認品、「受」印は受注製作品

組立式ブラケット金具

ご注文品番	価格（単価）標準価格	販売単位	梱包・結束			納期	図No.
電気亜鉛めっき							
BKFAL1	2,520	1個	10			セ	7
BKFB1	1,860	1個	10			セ	8
BKFC1	2,440	1個	10			セ	9
溶融亜鉛めっき仕上げ							
Z-BKFAL1	4,020	1個				受	7
Z-BKFB1	2,940	1個				受	8
Z-BKFC1	3,620	1個				受	9

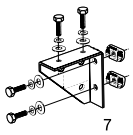
7

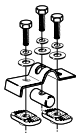
8

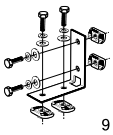
9

傾斜壁用ブラケット取付金具

溶融亜鉛めっき仕上げ							
Z-BKA1	5,240	1個	10			セ	10
Z-BKA2	6,220	1個	10			セ	10
Z-BKAL1	5,240	1個				納	11
Z-BKAL2	6,220	1個				納	11

ダクター止め金具

電気亜鉛めっき							
UD1BK	370	10個	10	50			12

立上りケーブルラック用ブラケット耐震システム

ブレース取付金具							
BKBR1HR	910	1個				納	13
BKBR1HL	910	1個				納	14
ズレ防止金具							
BKBR1AL	625	1個				納	15
垂直ラック支持金具用ボルト							
RW3-25RNTW	92	1個				納	16
セット品							
BKBR1	4,740	1組				納	17

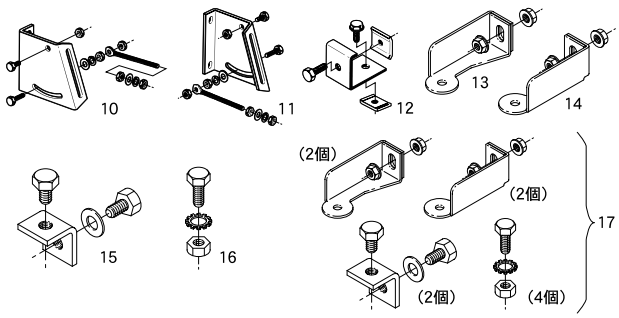

※表示価格は2024年11月現在のものです。

ケーブルラック

ネグロス電工

カバー

納期区分について
無 印は通常在庫品、「セ」印は商品センター在庫品
「納」印は納期確認品、「受」印は受注製作品

直線カバー

ご注文品番	価格（単価）標準価格	販売単位	梱包・結束			納期	図No.
標準塗装（色:5Y7/1）							
CV20	5,180	1本	10				1
CV30	6,860	1本	10				1
CV40	8,640	1本	6				1
CV50	10,500	1本	6				1
CV60	12,400	1本	4				1
CV70	14,900	1本				納	1
CV80	17,700	1本	2			セ	1
CV90	18,700	1本				受	1
CV100	21,000	1本	2			セ	1
CV120G-1000	17,500	1本				セ	2
溶融亜鉛めっき仕上げ							
Z-CV20	7,960	1本	10			納	1
Z-CV30	10,900	1本	10			納	1
Z-CV40	13,900	1本	10			納	1
Z-CV50	17,200	1本	10			納	1
Z-CV60	20,300	1本	10			納	1
Z-CV70	25,500	1本				受	1
Z-CV80	28,900	1本				納	1
Z-CV90	32,200	1本				受	1
Z-CV100	35,500	1本				納	1
Z-CV120-1000	28,800	1本				受	3
ステンレス鋼							
S-CV20	20,700	1本				受	1
S-CV30	27,900	1本				受	1
S-CV40	36,500	1本				受	1
S-CV50	41,500	1本				受	1
S-CV60	49,500	1本				受	1
S-CV70	58,900	1本				受	1
S-CV80	67,400	1本				受	1
S-CV90	74,700	1本				受	1
S-CV100	82,400	1本				受	1
S-CV120-1000	75,300	1本				受	3
高耐食性めっき鋼板（スーパーダイマ）							
SD-CV20	6,640	1本	6				1
SD-CV30	8,760	1本	6				1
SD-CV40	11,400	1本	4				1
SD-CV50	14,300	1本	4				1
SD-CV60	17,300	1本	4				1
SD-CV70	21,100	1本				受	1
SD-CV80	24,900	1本	2			セ	1
SD-CV90	28,000	1本				納	1
SD-CV100	30,800	1本	2			セ	1
SD-CV120G-1000	26,500	1本				セ	2

カバー

納期区分について
無 印は通常在庫品、「セ」印は商品センター在庫品
「納」印は納期確認品、「受」印は受注製作品

L形分岐カバー

ご注文品番	価格（単価）標準価格	販売単位	梱包・結束			納期	図No.
標準塗装（色:5Y7/1）							
CVL20	11,000	1本				セ	4
CVL30	13,600	1本				セ	4
CVL40	17,100	1本				受	4
CVL50	20,500	1本				受	4
CVL60	23,800	1本				受	4
CVL70	27,600	1本				受	4
CVL80	32,000	1本				受	4
CVL90	36,700	1本				受	4
CVL100	42,500	1本				受	4
CVL120G	56,000	1本				受	5
溶融亜鉛めっき仕上げ							
Z-CVL20	15,200	1本				納	4
Z-CVL30	20,100	1本				納	4
Z-CVL40	25,000	1本				納	4
Z-CVL50	30,700	1本				納	4
Z-CVL60	36,900	1本				納	4
Z-CVL70	42,700	1本				受	4
Z-CVL80	50,300	1本				受	4
Z-CVL90	58,100	1本				受	4
Z-CVL100	66,100	1本				受	4
Z-CVL120	102,500	1本				受	6
ステンレス鋼							
S-CVL20	31,400	1本				受	4
S-CVL30	39,200	1本				受	4
S-CVL40	47,100	1本				受	4
S-CVL50	55,900	1本				受	4
S-CVL60	70,600	1本				受	4
S-CVL70	86,100	1本				受	4
S-CVL80	101,300	1本				受	4
S-CVL90	116,400	1本				受	4
S-CVL100	131,600	1本				受	4
S-CVL120	255,500	1本				受	6
高耐食性めっき鋼板（スーパーダイマ）							
SD-CVL20	13,600	1本				セ	4
SD-CVL30	17,100	1本				セ	4
SD-CVL40	20,800	1本				セ	4
SD-CVL50	24,000	1本				セ	4
SD-CVL60	28,600	1本				セ	4
SD-CVL70	34,800	1本				受	4
SD-CVL80	39,800	1本				受	4
SD-CVL90	46,700	1本				受	4
SD-CVL100	53,200	1本				受	4
SD-CVL120G	72,700	1本				受	5

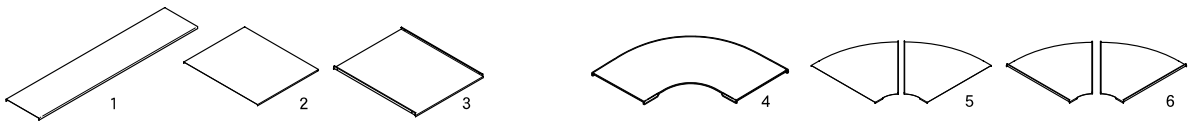

※表示価格は2024年11月現在のものです。

ケーブルラック

ネグロス電工

カバー

納期区分について
無 印は通常在庫品、「セ」印は商品センター在庫品
「納」印は納期確認品、「受」印は受注製作品

外直角L形分岐カバー

標準塗装(色:5Y7/1)

ご注文品番	価格(単価) 標準価格	販売単位	梱包・結束			納期	図No.
CVLA20	8,740	1本				セ	1
CVLA30	10,800	1本				セ	1
CVLA40	13,700	1本				セ	1
CVLA50	16,800	1本				セ	1
CVLA60	19,400	1本				セ	1
CVLA70	24,300	1本				受	1
CVLA80	28,200	1本				セ	1
CVLA90	32,000	1本				受	1
CVLA100	36,700	1本				セ	1
CVLA120G	47,100	1本				受	2

溶融亜鉛めっき仕上げ

Z-CVLA20	13,300	1本				納	1
Z-CVLA30	17,800	1本				納	1
Z-CVLA40	22,900	1本				納	1
Z-CVLA50	28,300	1本				納	1
Z-CVLA60	34,300	1本				納	1
Z-CVLA70	40,600	1本				受	1
Z-CVLA80	48,100	1本				納	1
Z-CVLA90	56,500	1本				受	1
Z-CVLA100	64,700	1本				納	1
Z-CVLA120	133,300	1本				受	3

ステンレス鋼

S-CVLA20	25,600	1本				受	1
S-CVLA30	32,800	1本				受	1
S-CVLA40	39,400	1本				受	1
S-CVLA50	46,700	1本				受	1
S-CVLA60	59,500	1本				受	1
S-CVLA70	72,500	1本				受	1
S-CVLA80	85,300	1本				受	1
S-CVLA90	98,500	1本				受	1
S-CVLA100	111,300	1本				受	1
S-CVLA120	220,200	1本				受	3

高耐食性めっき鋼板(スーパーダイマ)

SD-CVLA20	10,900	1本				セ	1
SD-CVLA30	14,300	1本				セ	1
SD-CVLA40	18,100	1本				セ	1
SD-CVLA50	21,500	1本				セ	1
SD-CVLA60	25,800	1本				セ	1
SD-CVLA70	31,700	1本				納	1
SD-CVLA80	37,600	1本				セ	1
SD-CVLA90	43,400	1本				受	1
SD-CVLA100	49,300	1本				セ	1
SD-CVLA120G	68,800	1本				受	2

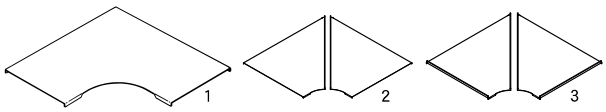

カバー

納期区分について
無 印は通常在庫品、「セ」印は商品センター在庫品
「納」印は納期確認品、「受」印は受注製作品

内・外直角L形分岐カバー

標準塗装(色:5Y7/1)

ご注文品番	価格(単価) 標準価格	販売単位	梱包・結束			納期	図No.
CVLAC20	8,740	1本				セ	4
CVLAC30	10,800	1本				セ	4
CVLAC40	13,700	1本				セ	4
CVLAC50	16,800	1本				納	4
CVLAC60	19,400	1本				納	4
CVLAC70	24,300	1本				受	4
CVLAC80	28,200	1本				受	4
CVLAC90	32,000	1本				受	4
CVLAC100	36,700	1本				受	4
CVLAC120G	47,100	1本				受	5

溶融亜鉛めっき仕上げ

Z-CVLAC20	13,300	1本				受	4
Z-CVLAC30	17,800	1本				受	4
Z-CVLAC40	22,900	1本				受	4
Z-CVLAC50	28,300	1本				受	4
Z-CVLAC60	34,300	1本				受	4
Z-CVLAC70	40,600	1本				受	4
Z-CVLAC80	48,100	1本				受	4
Z-CVLAC90	56,500	1本				受	4
Z-CVLAC100	64,700	1本				受	4
Z-CVLAC120	133,300	1本				受	6

ステンレス鋼

S-CVLAC20	25,600	1本				受	4
S-CVLAC30	32,800	1本				受	4
S-CVLAC40	39,400	1本				受	4
S-CVLAC50	46,700	1本				受	4
S-CVLAC60	59,500	1本				受	4
S-CVLAC70	72,500	1本				受	4
S-CVLAC80	85,300	1本				受	4
S-CVLAC90	98,500	1本				受	4
S-CVLAC100	111,300	1本				受	4
S-CVLAC120	220,200	1本				受	6

高耐食性めっき鋼板(スーパーダイマ)

SD-CVLAC20	10,900	1本				納	4
SD-CVLAC30	14,300	1本				納	4
SD-CVLAC40	18,100	1本				納	4
SD-CVLAC50	21,500	1本				納	4
SD-CVLAC60	25,800	1本				受	4
SD-CVLAC70	31,700	1本				受	4
SD-CVLAC80	37,600	1本				受	4
SD-CVLAC90	43,400	1本				受	4
SD-CVLAC100	49,300	1本				受	4
SD-CVLAC120G	68,800	1本				受	5

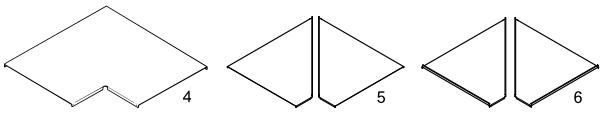

※表示価格は2024年11月現在のものです。

ケーブルラック

ネグロス電工

カバー

納期区分について
無 印は通常在庫品、「セ」印は商品センター在庫品
「納」印は納期確認品、「受」印は受注製作品

T形分岐カバー

標準塗装(色:5Y7/1)

ご注文品番	価格(単価) 標準価格	販売単位	梱包・結束			納期	図No.
CVT20	14,300	1本				セ	1
CVT30	17,000	1本				セ	1
CVT40	20,600	1本				セ	1
CVT50	23,900	1本				セ	1
CVT60	27,600	1本				セ	1
CVT70	32,300	1本				受	1
CVT80	37,500	1本				受	1
CVT90	42,400	1本				受	1
CVT100	47,300	1本				受	1
CVT120G	60,900	1本				受	2

溶融亜鉛めっき仕上げ

Z-CVT20	21,000	1本				納	1
Z-CVT30	26,400	1本				納	1
Z-CVT40	32,500	1本				納	1
Z-CVT50	39,100	1本				納	1
Z-CVT60	46,200	1本				納	1
Z-CVT70	54,200	1本				受	1
Z-CVT80	62,900	1本				納	1
Z-CVT90	71,900	1本				受	1
Z-CVT100	81,200	1本				納	1
Z-CVT120	123,300	1本				受	3

ステンレス鋼

S-CVT20	46,300	1本				受	1
S-CVT30	57,600	1本				受	1
S-CVT40	69,400	1本				受	1
S-CVT50	74,700	1本				受	1
S-CVT60	89,700	1本				受	1
S-CVT70	107,200	1本				受	1
S-CVT80	124,600	1本				受	1
S-CVT90	142,200	1本				受	1
S-CVT100	160,100	1本				受	1
S-CVT120	358,800	1本				受	3

高耐食性めっき鋼板(スーパーダイマ)

SD-CVT20	17,300	1本				セ	1
SD-CVT30	21,000	1本				セ	1
SD-CVT40	25,700	1本				セ	1
SD-CVT50	29,600	1本				セ	1
SD-CVT60	34,400	1本				セ	1
SD-CVT70	41,400	1本				受	1
SD-CVT80	49,300	1本				セ	1
SD-CVT90	55,300	1本				受	1
SD-CVT100	62,000	1本				セ	1
SD-CVT120G	70,800	1本				受	2

カバー

納期区分について
無 印は通常在庫品、「セ」印は商品センター在庫品
「納」印は納期確認品、「受」印は受注製作品

X形分岐カバー

標準塗装(色:5Y7/1)

ご注文品番	価格(単価) 標準価格	販売単位	梱包・結束			納期	図No.
CVX20	24,300	1本				受	4
CVX30	27,600	1本				受	4
CVX40	32,000	1本				受	4
CVX50	35,900	1本				受	4
CVX60	39,900	1本				受	4
CVX70	45,100	1本				受	4
CVX80	51,300	1本				受	4
CVX90	57,000	1本				受	4
CVX100	62,100	1本				受	4
CVX120G	75,600	1本				受	5

溶融亜鉛めっき仕上げ

Z-CVX20	32,500	1本				受	4
Z-CVX30	39,100	1本				受	4
Z-CVX40	46,700	1本				受	4
Z-CVX50	54,600	1本				受	4
Z-CVX60	62,900	1本				受	4
Z-CVX70	73,300	1本				受	4
Z-CVX80	83,100	1本				受	4
Z-CVX90	93,400	1本				受	4
Z-CVX100	104,100	1本				受	4
Z-CVX120	147,600	1本				受	6

ステンレス鋼

S-CVX20	75,500	1本				受	4
S-CVX30	91,000	1本				受	4
S-CVX40	105,100	1本				受	4
S-CVX50	124,600	1本				受	4
S-CVX60	142,200	1本				受	4
S-CVX70	163,900	1本				受	4
S-CVX80	185,700	1本				受	4
S-CVX90	212,400	1本				受	4
S-CVX100	238,800	1本				受	4
S-CVX120	411,100	1本				受	6

高耐食性めっき鋼板(スーパーダイマ)

SD-CVX20	28,600	1本				受	4
SD-CVX30	32,800	1本				受	4
SD-CVX40	39,400	1本				受	4
SD-CVX50	43,400	1本				受	4
SD-CVX60	48,300	1本				受	4
SD-CVX70	58,800	1本				受	4
SD-CVX80	69,800	1本				受	4
SD-CVX90	80,500	1本				受	4
SD-CVX100	88,700	1本				受	4
SD-CVX120G	101,300	1本				受	5

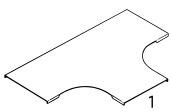

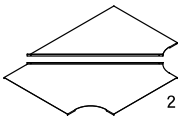

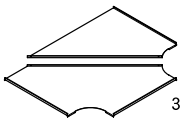

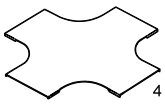

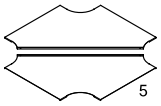

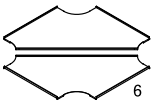

※表示価格は2024年11月現在のものです。

ケーブルラック

ネグロス電工

カバー

納期区分について
無 印は通常在庫品、「セ」印は商品センター在庫品
「納」印は納期確認品、「受」印は受注製作品

インサイドベンドカバー

標準塗装(色:5Y7/1)

ご注文品番	価格(単価) 標準価格	販売単位	梱包・結束			納期	図No.
CVIS20	6,620	1本				納	1
CVIS30	8,020	1本				納	1
CVIS40	10,000	1本				納	1
CVIS50	11,500	1本				納	1
CVIS60	12,800	1本				納	1
CVIS80	17,300	1本				受	1
CVINQ20	8,080	1本				受	1
CVINQ30	9,880	1本				納	1
CVINQ40	12,500	1本				納	1
CVINQ50	14,300	1本				受	1
CVINQ60	16,200	1本				受	1
CVINQ70	19,500	1本				受	1
CVINQ80	21,900	1本				受	1
CVINQ90	24,600	1本				受	1
CVINQ100	26,200	1本				受	1
CVINQ120G	29,500	1本				受	2

水平ベンドカバー

標準塗装(色:5Y7/1)

CVA230	6,820	1本				受	4
CVA245	8,660	1本				受	5
CVA260	9,800	1本				受	6
CVA330	8,680	1本				受	4
CVA345	11,100	1本				受	5
CVA360	12,100	1本				受	6
CVA430	10,400	1本				受	4
CVA445	13,300	1本				受	5
CVA460	15,200	1本				受	6
CVA530	12,200	1本				受	4
CVA545	16,000	1本				受	5
CVA560	18,100	1本				受	6
CVA630	13,400	1本				受	4
CVA645	16,800	1本				受	5
CVA660	21,000	1本				受	6
CVA730	17,100	1本				受	4
CVA745	21,500	1本				受	5
CVA760	25,200	1本				受	6
CVA830	20,600	1本				受	4
CVA845	24,300	1本				受	5
CVA860	28,600	1本				受	6
CVA930	23,800	1本				受	4
CVA945	27,800	1本				受	5
CVA960	32,400	1本				受	6
CVA1030	26,900	1本				受	4
CVA1045	31,700	1本				受	5
CVA1060	36,600	1本				受	6
CVA1230G	35,600	1本				受	4
CVA1245G	38,700	1本				受	7
CVA1260G	41,900	1本				受	8

カバー

納期区分について
無 印は通常在庫品、「セ」印は商品センター在庫品
「納」印は納期確認品、「受」印は受注製作品

インサイドベンドカバー

溶融亜鉛めっき仕上げ

ご注文品番	価格(単価) 標準価格	販売単位	梱包・結束			納期	図No.
Z-CVIS20	9,940	1本				納	1
Z-CVIS30	12,900	1本				納	1
Z-CVIS40	16,100	1本				納	1
Z-CVIS50	19,300	1本				納	1
Z-CVIS60	22,000	1本				納	1
Z-CVIS80	28,000	1本				受	1
Z-CVINQ20	15,400	1本				受	1
Z-CVINQ30	18,000	1本				納	1
Z-CVINQ40	20,600	1本				納	1
Z-CVINQ50	24,100	1本				納	1
Z-CVINQ60	27,700	1本				納	1
Z-CVINQ70	31,700	1本				受	1
Z-CVINQ80	35,700	1本				納	1
Z-CVINQ90	39,200	1本				受	1
Z-CVINQ100	43,200	1本				納	1
Z-CVINQ120	67,200	1本				受	3

水平ベンドカバー

溶融亜鉛めっき仕上げ

Z-CVA230	8,800	1本				受	4
Z-CVA245	11,000	1本				受	5
Z-CVA260	12,700	1本				受	6
Z-CVA330	11,300	1本				受	4
Z-CVA345	14,300	1本				受	5
Z-CVA360	16,700	1本				受	6
Z-CVA430	14,000	1本				受	4
Z-CVA445	17,800	1本				受	5
Z-CVA460	21,000	1本				受	6
Z-CVA530	17,300	1本				受	4
Z-CVA545	21,500	1本				受	5
Z-CVA560	25,200	1本				受	6
Z-CVA630	20,200	1本				受	4
Z-CVA645	25,700	1本				受	5
Z-CVA660	30,000	1本				受	6
Z-CVA730	23,800	1本				受	4
Z-CVA745	30,100	1本				受	5
Z-CVA760	35,600	1本				受	6
Z-CVA830	27,600	1本				受	4
Z-CVA845	34,800	1本				受	5
Z-CVA860	41,300	1本				受	6
Z-CVA930	31,100	1本				受	4
Z-CVA945	39,500	1本				受	5
Z-CVA960	46,800	1本				受	6
Z-CVA1030	34,800	1本				受	4
Z-CVA1045	44,400	1本				受	5
Z-CVA1060	53,000	1本				受	6
Z-CVA1230	45,300	1本				受	9
Z-CVA1245	53,500	1本				受	10
Z-CVA1260	57,400	1本				受	11

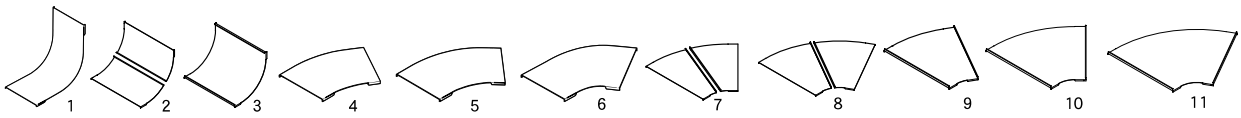

※表示価格は2024年11月現在のものです。

ケーブルラック

ネグロス電工

カバー

納期区分について
無 印は通常在庫品、「セ」印は商品センター在庫品
「納」印は納期確認品、「受」印は受注製作品

インサイドベンドカバー

ステンレス鋼

ご注文品番	価格（単価）標準価格	販売単位	梱包・結束			納期	図No.
S-CVIS20	18,000	1本				受	1
S-CVIS30	22,600	1本				受	1
S-CVIS40	27,600	1本				受	1
S-CVIS50	32,800	1本				受	1
S-CVIS60	37,900	1本				受	1
S-CVIS80	48,700	1本				受	1
S-CVINQ20	27,700	1本				受	1
S-CVINQ30	32,800	1本				受	1
S-CVINQ40	37,600	1本				受	1
S-CVINQ50	42,900	1本				受	1
S-CVINQ60	48,300	1本				受	1
S-CVINQ70	56,200	1本				受	1
S-CVINQ80	66,700	1本				受	1
S-CVINQ90	73,900	1本				受	1
S-CVINQ100	81,300	1本				受	1
S-CVINQ120	182,000	1本				受	3

水平ベンドカバー

ステンレス鋼

ご注文品番	価格（単価）標準価格	販売単位	梱包・結束			納期	図No.
S-CVA230	14,700	1本				受	4
S-CVA245	17,500	1本				受	5
S-CVA260	21,300	1本				受	6
S-CVA330	18,000	1本				受	4
S-CVA345	21,300	1本				受	5
S-CVA360	26,100	1本				受	6
S-CVA430	22,000	1本				受	4
S-CVA445	26,100	1本				受	5
S-CVA460	31,100	1本				受	6
S-CVA530	27,900	1本				受	4
S-CVA545	34,300	1本				受	5
S-CVA560	39,900	1本				受	6
S-CVA630	34,600	1本				受	4
S-CVA645	39,900	1本				受	5
S-CVA660	46,300	1本				受	6
S-CVA730	44,000	1本				受	4
S-CVA745	51,200	1本				受	5
S-CVA760	59,200	1本				受	6
S-CVA830	53,000	1本				受	4
S-CVA845	62,400	1本				受	5
S-CVA860	72,800	1本				受	6
S-CVA930	60,000	1本				受	4
S-CVA945	74,200	1本				受	5
S-CVA960	78,400	1本				受	6
S-CVA1030	69,100	1本				受	4
S-CVA1045	84,600	1本				受	5
S-CVA1060	90,100	1本				受	6
S-CVA1230	112,000	1本				受	9
S-CVA1245	136,100	1本				受	10
S-CVA1260	160,900	1本				受	11

カバー

納期区分について
無 印は通常在庫品、「セ」印は商品センター在庫品
「納」印は納期確認品、「受」印は受注製作品

インサイドベンドカバー

高耐食性めっき鋼板（スーパーダイマ）

ご注文品番	価格（単価）標準価格	販売単位	梱包・結束			納期	図No.
SD-CVIS20	8,560	1本				セ	1
SD-CVIS30	10,800	1本				セ	1
SD-CVIS40	13,100	1本				セ	1
SD-CVIS50	15,400	1本				納	1
SD-CVIS60	17,600	1本				納	1
SD-CVIS80	23,000	1本				受	1
SD-CVINQ20	10,300	1本				セ	1
SD-CVINQ30	12,900	1本				セ	1
SD-CVINQ40	15,700	1本				セ	1
SD-CVINQ50	18,700	1本				セ	1
SD-CVINQ60	21,100	1本				セ	1
SD-CVINQ70	24,600	1本				受	1
SD-CVINQ80	27,800	1本				セ	1
SD-CVINQ90	30,800	1本				受	1
SD-CVINQ100	33,000	1本				セ	1
SD-CVINQ120G	37,100	1本				受	2

水平ベンドカバー

高耐食性めっき鋼板（スーパーダイマ）

ご注文品番	価格（単価）標準価格	販売単位	梱包・結束			納期	図No.
SD-CVA230	8,400	1本				受	4
SD-CVA245	10,500	1本				受	5
SD-CVA260	12,100	1本				受	6
SD-CVA330	10,900	1本				受	4
SD-CVA345	13,800	1本				受	5
SD-CVA360	16,000	1本				受	6
SD-CVA430	13,200	1本				受	4
SD-CVA445	17,300	1本				受	5
SD-CVA460	20,100	1本				受	6
SD-CVA530	16,300	1本				受	4
SD-CVA545	20,200	1本				受	5
SD-CVA560	24,000	1本				受	6
SD-CVA630	19,100	1本				受	4
SD-CVA645	24,000	1本				受	5
SD-CVA660	28,600	1本				受	6
SD-CVA730	22,600	1本				受	4
SD-CVA745	28,600	1本				受	5
SD-CVA760	34,100	1本				受	6
SD-CVA830	26,400	1本				受	4
SD-CVA845	33,100	1本				受	5
SD-CVA860	39,100	1本				受	6
SD-CVA930	29,400	1本				受	4
SD-CVA945	37,600	1本				受	5
SD-CVA960	44,800	1本				受	6
SD-CVA1030	32,800	1本				受	4
SD-CVA1045	42,500	1本				受	5
SD-CVA1060	50,000	1本				受	6
SD-CVA1230G	41,800	1本				受	4
SD-CVA1245G	47,900	1本				受	7
SD-CVA1260G	53,800	1本				受	8

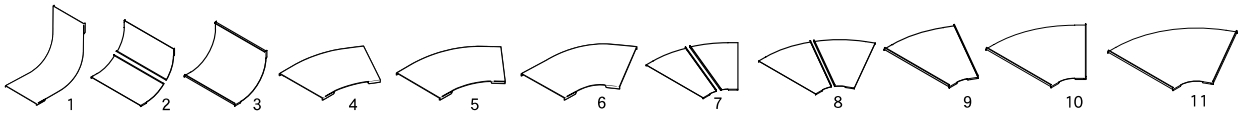

※表示価格は2024年11月現在のものです。

ケーブルラック

ネグロス電工

カバー

納期区分について
無 印は通常在庫品、「セ」印は商品センター在庫品
「納」印は納期確認品、「受」印は受注製作品

アウトサイドベンドカバー

標準塗装(色:5Y7/1)

ご注文品番	価格(単価) 標準価格	販売単位	梱包・結束			納期	図No.
CVOS20	7,180	1本				納	1
CVOS30	8,700	1本				納	1
CVOS40	10,900	1本				納	1
CVOS50	12,500	1本				納	1
CVOS60	13,900	1本				納	1
CVOS80	18,700	1本				受	1
CVOQ20	8,920	1本				受	1
CVOQ30	10,900	1本				納	1
CVOQ40	13,800	1本				納	1
CVOQ50	16,200	1本				受	1
CVOQ60	18,300	1本				受	1
CVOQ70	21,100	1本				受	1
CVOQ80	23,800	1本				受	1
CVOQ90	26,600	1本				受	1
CVOQ100	28,800	1本				受	1
CVOQ120G	32,300	1本				受	2

溶融亜鉛めっき仕上げ

Z-CVOS20	10,800	1本				納	1
Z-CVOS30	13,900	1本				納	1
Z-CVOS40	17,500	1本				納	1
Z-CVOS50	20,700	1本				納	1
Z-CVOS60	24,100	1本				納	1
Z-CVOS80	30,700	1本				受	1
Z-CVOQ20	17,900	1本				受	1
Z-CVOQ30	20,600	1本				納	1
Z-CVOQ40	23,000	1本				納	1
Z-CVOQ50	26,600	1本				納	1
Z-CVOQ60	30,700	1本				納	1
Z-CVOQ70	35,100	1本				受	1
Z-CVOQ80	39,200	1本				納	1
Z-CVOQ90	43,600	1本				受	1
Z-CVOQ100	47,700	1本				納	1
Z-CVOQ120	71,300	1本				受	3

ステンレス鋼

S-CVOS20	19,200	1本				受	1
S-CVOS30	24,500	1本				受	1
S-CVOS40	29,800	1本				受	1
S-CVOS50	34,600	1本				受	1
S-CVOS60	39,500	1本				受	1
S-CVOS80	51,200	1本				受	1
S-CVOQ20	30,300	1本				受	1
S-CVOQ30	35,500	1本				受	1
S-CVOQ40	40,300	1本				受	1
S-CVOQ50	45,900	1本				受	1
S-CVOQ60	51,200	1本				受	1
S-CVOQ70	62,900	1本				受	1
S-CVOQ80	70,400	1本				受	1
S-CVOQ90	78,100	1本				受	1
S-CVOQ100	85,700	1本				受	1
S-CVOQ120	184,200	1本				受	3

高耐食性めっき鋼板(スーパーダイマ)

SD-CVOS20	9,000	1本				セ	1
SD-CVOS30	11,300	1本				セ	1
SD-CVOS40	13,800	1本				セ	1
SD-CVOS50	16,100	1本				納	1
SD-CVOS60	18,500	1本				納	1
SD-CVOS80	26,200	1本				受	1
SD-CVOQ20	11,600	1本				セ	1
SD-CVOQ30	14,900	1本				セ	1
SD-CVOQ40	17,700	1本				セ	1
SD-CVOQ50	21,000	1本				セ	1
SD-CVOQ60	24,200	1本				セ	1
SD-CVOQ70	27,600	1本				受	1
SD-CVOQ80	31,200	1本				セ	1
SD-CVOQ90	34,600	1本				受	1
SD-CVOQ100	37,700	1本				セ	1
SD-CVOQ120G	41,900	1本				受	2

立上りカバー

標準塗装

CV20P	6,320	1本				納	4
CV30P	8,000	1本				納	4
CV40P	9,780	1本				納	4
CV50P	11,700	1本				納	4
CV60P	13,500	1本				納	4
CV70P	16,000	1本				受	4
CV80P	18,900	1本				納	4
CV90P	19,900	1本				受	4
CV100P	22,200	1本				受	4

高耐食性めっき鋼板(スーパーダイマ)

SD-CV20P	7,780	1本				納	4
SD-CV30P	9,880	1本				納	4
SD-CV40P	12,600	1本				納	4
SD-CV50P	15,400	1本				納	4
SD-CV60P	18,400	1本				納	4
SD-CV70P	23,100	1本				受	4
SD-CV80P	25,900	1本				納	4
SD-CV90P	29,200	1本				受	4
SD-CV100P	32,000	1本				納	4

立上りカバー止め金具

SD-CVVHQ1	1,460	1個(片側)	20				5
SD-CVVHS1	1,260	1個(片側)	20				5

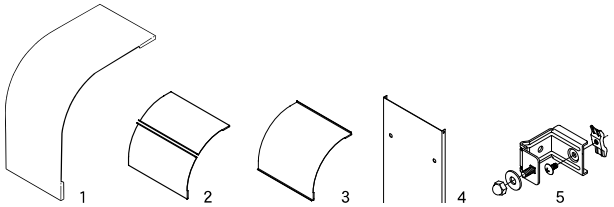

※表示価格は2024年11月現在のものです。

ケーブルラック

ネグロス電工

カバー

納期区分について
無 印は通常在庫品、「セ」印は商品センター在庫品
「納」印は納期確認品、「受」印は受注製作品

上下ベンド自在カバー（ベンド角度0～45°用）

標準塗装（色:5Y7/1）

ご注文品番	価格（単価）標準価格	販売単位	梱包・結束			納期	図No.
CVVF2045	10,700	1本				受	1
CVVF3045	12,700	1本				受	1
CVVF4045	14,900	1本				受	1
CVVF5045	16,600	1本				受	1
CVVF6045	19,500	1本				受	1
CVVF7045	23,300	1本				受	1
CVVF8045	25,500	1本				受	1
CVVF9045	28,000	1本				受	1
CVVF10045	30,400	1本				受	1
CVVF12045	35,100	1本				受	1

溶融亜鉛めっき仕上げ

Z-CVVF2045	15,600	1本				受	1
Z-CVVF3045	18,100	1本				受	1
Z-CVVF4045	21,500	1本				受	1
Z-CVVF5045	23,900	1本				受	1
Z-CVVF6045	26,400	1本				受	1
Z-CVVF7045	29,600	1本				受	1
Z-CVVF8045	31,700	1本				受	1
Z-CVVF9045	34,300	1本				受	1
Z-CVVF10045	37,700	1本				受	1
Z-CVVF12045	44,600	1本				受	1

ステンレス鋼

S-CVVF2045	35,900	1本				受	1
S-CVVF3045	43,700	1本				受	1
S-CVVF4045	51,900	1本				受	1
S-CVVF5045	59,800	1本				受	1
S-CVVF6045	67,800	1本				受	1
S-CVVF7045	75,800	1本				受	1
S-CVVF8045	84,000	1本				受	1
S-CVVF9045	92,000	1本				受	1
S-CVVF10045	100,000	1本				受	1
S-CVVF12045	116,100	1本				受	1

高耐食性めっき鋼板（スーパーダイマ）

SD-CVVF2045	13,800	1本				納	1
SD-CVVF3045	16,800	1本				納	1
SD-CVVF4045	19,900	1本				納	1
SD-CVVF5045	22,400	1本				納	1
SD-CVVF6045	25,000	1本				納	1
SD-CVVF7045	28,200	1本				受	1
SD-CVVF8045	30,400	1本				納	1
SD-CVVF9045	32,700	1本				受	1
SD-CVVF10045	35,700	1本				受	1
SD-CVVF12045	42,400	1本				受	1

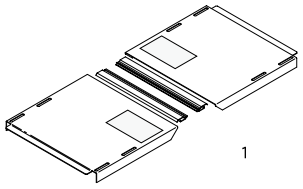

カバー

納期区分について
無 印は通常在庫品、「セ」印は商品センター在庫品
「納」印は納期確認品、「受」印は受注製作品

上下ベンド自在カバー（ベンド角度45～90°用）

標準塗装（色:5Y7/1）

ご注文品番	価格（単価）標準価格	販売単位	梱包・結束			納期	図No.
CVVF2090	10,700	1本				受	1
CVVF3090	12,700	1本				受	1
CVVF4090	14,900	1本				受	1
CVVF5090	16,600	1本				受	1
CVVF6090	19,500	1本				受	1
CVVF7090	23,300	1本				受	1
CVVF8090	25,500	1本				受	1
CVVF9090	28,000	1本				受	1
CVVF10090	30,400	1本				受	1
CVVF12090	35,100	1本				受	1

溶融亜鉛めっき仕上げ

Z-CVVF2090	15,600	1本				受	1
Z-CVVF3090	18,100	1本				受	1
Z-CVVF4090	21,500	1本				受	1
Z-CVVF5090	23,900	1本				受	1
Z-CVVF6090	26,400	1本				受	1
Z-CVVF7090	29,600	1本				受	1
Z-CVVF8090	31,700	1本				受	1
Z-CVVF9090	34,300	1本				受	1
Z-CVVF10090	37,700	1本				受	1
Z-CVVF12090	44,600	1本				受	1

ステンレス鋼

S-CVVF2090	35,900	1本				受	1
S-CVVF3090	43,700	1本				受	1
S-CVVF4090	51,900	1本				受	1
S-CVVF5090	59,800	1本				受	1
S-CVVF6090	67,800	1本				受	1
S-CVVF7090	75,800	1本				受	1
S-CVVF8090	84,000	1本				受	1
S-CVVF9090	92,000	1本				受	1
S-CVVF10090	100,000	1本				受	1
S-CVVF12090	116,100	1本				受	1

高耐食性めっき鋼板（スーパーダイマ）

SD-CVVF2090	13,800	1本				納	1
SD-CVVF3090	16,800	1本				納	1
SD-CVVF4090	19,900	1本				納	1
SD-CVVF5090	22,400	1本				納	1
SD-CVVF6090	25,000	1本				納	1
SD-CVVF7090	28,200	1本				受	1
SD-CVVF8090	30,400	1本				納	1
SD-CVVF9090	32,700	1本				受	1
SD-CVVF10090	35,700	1本				受	1
SD-CVVF12090	42,400	1本				受	1

上下ベンド自在カバー用フックボルト

電気亜鉛めっき

CVVFSFB	1,640	1袋（8個組入）				納	2
CVVFQFB	1,800	1袋（8個組入）				納	2

ステンレス鋼

S-CVVFSFB	3,080	1袋（8個組入）	10			セ	2
S-CVVFQFB	3,240	1袋（8個組入）	10			セ	2

※表示価格は2024年11月現在のものです。

ケーブルラック

ネグロス電工

カバー

納期区分について
無 印は通常在庫品、「セ」印は商品センター在庫品
「納」印は納期確認品、「受」印は受注製作品

カバークランプ

標準塗装(色:5Y7/1)

ご注文品番	価格(単価) 標準価格	販売単位	梱包・結束			納期	図No.
CVCS20	795	1個	20				1
CVCS30	940	1個	20				1
CVCS40	1,100	1個	20				1
CVCS50	1,260	1個	20				1
CVCS60	1,380	1個	20				1
CVCS80	1,740	1個	10			セ	1
CVCQ20	865	1個	20				1
CVCQ30	995	1個	20				1
CVCQ40	1,180	1個	20				1
CVCQ50	1,320	1個	20				1
CVCQ60	1,460	1個	20				1
CVCQ70	1,580	1個				納	1
CVCQ80	1,800	1個	10			セ	1
CVCQ90	1,860	1個				受	1
CVCQ100	2,000	1個	10			セ	1
CVCQ120	5,040	1個				セ	2

溶融亜鉛めっき仕上げ

ご注文品番	価格(単価) 標準価格	販売単位	梱包・結束			納期	図No.
Z-CVCS20	1,360	1個	20			納	1
Z-CVCS30	1,540	1個	20			納	1
Z-CVCS40	1,800	1個	20			納	1
Z-CVCS50	2,080	1個	20			納	1
Z-CVCS60	2,240	1個	20			納	1
Z-CVCS80	2,760	1個				納	1
Z-CVCQ20	1,460	1個	20			納	1
Z-CVCQ30	1,640	1個	20			納	1
Z-CVCQ40	1,920	1個	20			納	1
Z-CVCQ50	2,200	1個	20			納	1
Z-CVCQ60	2,360	1個	20			納	1
Z-CVCQ70	2,580	1個				納	1
Z-CVCQ80	2,860	1個	10			納	1
Z-CVCQ90	3,040	1個				受	1
Z-CVCQ100	3,280	1個	10			納	1
Z-CVCQ120	7,000	1個				受	2

CV120分割部用カバークランプ

標準塗装(色:5Y7/1)

ご注文品番	価格(単価) 標準価格	販売単位	梱包・結束			納期	図No.
CVCQLA120	6,560	1個				受	2
CVCQLAC120	6,140	1個				受	2
CVCQT120	6,700	1個				受	2
CVCQX120	6,840	1個				受	2

溶融亜鉛めっき仕上げ

ご注文品番	価格(単価) 標準価格	販売単位	梱包・結束			納期	図No.
Z-CVCQLA120	9,780	1個				受	2
Z-CVCQLAC120	8,660	1個				受	2
Z-CVCQT120	9,320	1個				受	2
Z-CVCQX120	9,580	1個				受	2

カバー

納期区分について
無 印は通常在庫品、「セ」印は商品センター在庫品
「納」印は納期確認品、「受」印は受注製作品

ステンレス鋼

ご注文品番	価格(単価) 標準価格	販売単位	梱包・結束			納期	図No.
S-CVCS20	3,180	1個				受	1
S-CVCS30	3,680	1個				受	1
S-CVCS40	4,140	1個				受	1
S-CVCS50	4,660	1個				受	1
S-CVCS60	5,220	1個				受	1
S-CVCS80	6,200	1個				受	1
S-CVCQ20	3,340	1個				受	1
S-CVCQ30	3,800	1個				受	1
S-CVCQ40	4,260	1個				受	1
S-CVCQ50	4,760	1個				受	1
S-CVCQ60	5,320	1個				受	1
S-CVCQ70	5,820	1個				受	1
S-CVCQ80	6,380	1個				受	1
S-CVCQ90	6,940	1個				受	1
S-CVCQ100	7,500	1個				受	1
S-CVCQ120	10,300	1個				受	2

高耐食性めっき鋼板(スーパーダイマ)

ご注文品番	価格(単価) 標準価格	販売単位	梱包・結束			納期	図No.
SD-CVCS20	1,100	1個	20				1
SD-CVCS30	1,260	1個	20				1
SD-CVCS40	1,440	1個	20				1
SD-CVCS50	1,600	1個	20				1
SD-CVCS60	1,740	1個	20				1
SD-CVCS80	2,020	1個	10			セ	1
SD-CVCQ20	1,300	1個	20				1
SD-CVCQ30	1,460	1個	20				1
SD-CVCQ40	1,580	1個	20				1
SD-CVCQ50	1,800	1個	20				1
SD-CVCQ60	1,960	1個	20				1
SD-CVCQ70	2,140	1個	10			セ	1
SD-CVCQ80	2,360	1個	10			セ	1
SD-CVCQ90	2,620	1個				受	1
SD-CVCQ100	2,640	1個	10			セ	1
SD-CVCQ120	6,360	1個	10			セ	2

ステンレス鋼

ご注文品番	価格(単価) 標準価格	販売単位	梱包・結束			納期	図No.
S-CVCQLA120	13,400	1個				受	2
S-CVCQLAC120	12,600	1個				受	2
S-CVCQT120	13,700	1個				受	2
S-CVCQX120	14,300	1個				受	2

高耐食性めっき鋼板(スーパーダイマ)

ご注文品番	価格(単価) 標準価格	販売単位	梱包・結束			納期	図No.
SD-CVCQLA120	8,880	1個				受	2
SD-CVCQLAC120	7,900	1個				受	2
SD-CVCQT120	8,940	1個				受	2
SD-CVCQX120	9,100	1個				受	2

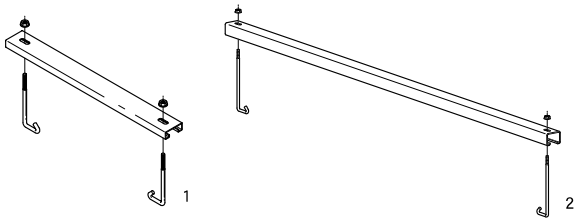

※表示価格は2024年11月現在のものです。

ケーブルラック

ネグロス電工

カバー

納期区分について
無 印は通常在庫品、「セ」印は商品センター在庫品
「納」印は納期確認品、「受」印は受注製作品

接続部用底板カバークランプ

標準塗装(色:5Y7/1)

ご注文品番	価格(単価) 標準価格	販売単位	梱包・結束			納期	図No.
CVCSBG20	1,820	1個				セ	1
CVCSBG30	1,940	1個				セ	1
CVCSBG40	2,140	1個				セ	1
CVCSBG50	2,340	1個				納	1
CVCSBG60	2,440	1個				納	1
CVCSBG80	2,800	1個				納	1
CVCQBG20	2,100	1個				セ	1
CVCQBG30	2,240	1個				セ	1
CVCQBG40	2,440	1個				セ	1
CVCQBG50	2,620	1個				セ	1
CVCQBG60	2,800	1個				セ	1
CVCQBG70	2,940	1個				受	1
CVCQBG80	3,120	1個				セ	1
CVCQBG90	3,320	1個				受	1
CVCQBG100	3,460	1個				納	1
CVCQBG120	6,280	1個				受	2

溶融亜鉛めっき仕上げ

Z-CVCSBG20	2,580	1個				受	1
Z-CVCSBG30	2,720	1個				受	1
Z-CVCSBG40	3,000	1個				受	1
Z-CVCSBG50	3,220	1個				受	1
Z-CVCSBG60	3,460	1個				受	1
Z-CVCSBG80	3,980	1個				受	1
Z-CVCQBG20	2,920	1個				受	1
Z-CVCQBG30	3,140	1個				受	1
Z-CVCQBG40	3,340	1個				受	1
Z-CVCQBG50	3,600	1個				受	1
Z-CVCQBG60	3,780	1個				受	1
Z-CVCQBG70	4,060	1個				受	1
Z-CVCQBG80	4,300	1個				受	1
Z-CVCQBG90	4,540	1個				受	1
Z-CVCQBG100	4,820	1個				受	1
Z-CVCQBG120	8,680	1個				受	2

ステンレス鋼

S-CVCSBG20	4,300	1個				受	1
S-CVCSBG30	4,620	1個				受	1
S-CVCSBG40	5,020	1個				受	1
S-CVCSBG50	5,460	1個				受	1
S-CVCSBG60	5,780	1個				受	1
S-CVCSBG80	6,700	1個				受	1

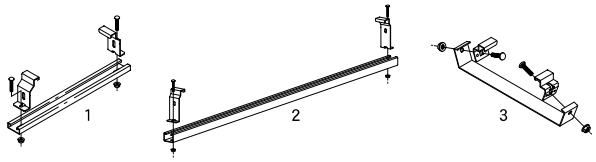

カバー

納期区分について
無 印は通常在庫品、「セ」印は商品センター在庫品
「納」印は納期確認品、「受」印は受注製作品

ステンレス鋼

ご注文品番	価格(単価) 標準価格	販売単位	梱包・結束			納期	図No.
S-CVCQBG20	4,760	1個				受	1
S-CVCQBG30	5,060	1個				受	1
S-CVCQBG40	5,460	1個				受	1
S-CVCQBG50	5,920	1個				受	1
S-CVCQBG60	6,200	1個				受	1
S-CVCQBG70	6,640	1個				受	1
S-CVCQBG80	7,040	1個				受	1
S-CVCQBG90	7,420	1個				受	1
S-CVCQBG100	7,900	1個				受	1
S-CVCQBG120	12,500	1個				受	2

高耐食性めっき鋼板(スーパーダイマ)

SD-CVCSBG20	2,440	1個				受	1
SD-CVCSBG30	2,620	1個				受	1
SD-CVCSBG40	2,840	1個				受	1
SD-CVCSBG50	3,080	1個				受	1
SD-CVCSBG60	3,260	1個				受	1
SD-CVCSBG80	3,760	1個				受	1
SD-CVCQBG20	2,780	1個				納	1
SD-CVCQBG30	2,980	1個				納	1
SD-CVCQBG40	3,180	1個				納	1
SD-CVCQBG50	3,360	1個				納	1
SD-CVCQBG60	3,620	1個				納	1
SD-CVCQBG70	3,840	1個				受	1
SD-CVCQBG80	4,100	1個				納	1
SD-CVCQBG90	4,320	1個				受	1
SD-CVCQBG100	4,520	1個				納	1
SD-CVCQBG120	8,040	1個				受	2

底板カバー支持バンド(接続部兼用)

標準塗装(色:5Y7/1)

CVFSB20	2,200	1個	20			セ	3
CVFSB30	2,440	1個	20			セ	3
CVFSB40	2,640	1個				納	3
CVFSB50	2,860	1個				納	3
CVFSB60	3,120	1個				納	3
CVFSB80	3,540	1個				受	3
CVFQB20	2,440	1個				納	3
CVFQB30	2,700	1個	20			納	3
CVFQB40	2,940	1個	20			納	3
CVFQB50	3,180	1個	20			納	3
CVFQB60	3,420	1個				納	3
CVFQB70	3,640	1個				受	3
CVFQB80	3,920	1個				納	3
CVFQB90	4,160	1個				受	3
CVFQB100	4,380	1個				納	3

※表示価格は2024年11月現在のものです。

ケーブルラック

ネグロス電工

カバー

納期区分について
無 印は通常在庫品、「セ」印は商品センター在庫品
「納」印は納期確認品、「受」印は受注製作品

底板カバークランプ

標準塗装(色:5Y7/1)

ご注文品番	価格(単価) 標準価格	販売単位	梱包・結束			納期	図No.
CVCSB20	1,600	1個	20			セ	1
CVCSB30	1,740	1個	20			セ	1
CVCSB40	1,920	1個	20			セ	1
CVCSB50	2,100	1個	20			セ	1
CVCSB60	2,240	1個	20			セ	1
CVCSB80	2,620	1個	10			セ	1
CVCQB20	1,920	1個	20			セ	1
CVCQB30	2,020	1個	20			セ	1
CVCQB40	2,240	1個	20			セ	1
CVCQB50	2,420	1個	20			セ	1
CVCQB60	2,620	1個	20			セ	1
CVCQB70	2,760	1個				受	1
CVCQB80	2,920	1個	10			セ	1
CVCQB90	3,080	1個				受	1
CVCQB100	3,260	1個	10			セ	1
CVCQB120	6,060	1個				受	2

溶融亜鉛めっき仕上げ

ご注文品番	価格(単価) 標準価格	販売単位	梱包・結束			納期	図No.
Z-CVCSB20	2,340	1個				受	1
Z-CVCSB30	2,500	1個				受	1
Z-CVCSB40	2,760	1個				受	1
Z-CVCSB50	3,000	1個				受	1
Z-CVCSB60	3,200	1個				受	1
Z-CVCSB80	3,760	1個				受	1
Z-CVCQB20	2,720	1個				受	1
Z-CVCQB30	2,900	1個				受	1
Z-CVCQB40	3,080	1個				受	1
Z-CVCQB50	3,340	1個				受	1
Z-CVCQB60	3,600	1個				受	1
Z-CVCQB70	3,780	1個				受	1
Z-CVCQB80	4,060	1個				受	1
Z-CVCQB90	4,300	1個				受	1
Z-CVCQB100	4,540	1個				受	1
Z-CVCQB120	8,220	1個				受	2

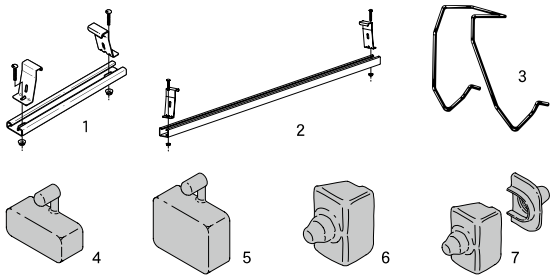

カバー

納期区分について
無 印は通常在庫品、「セ」印は商品センター在庫品
「納」印は納期確認品、「受」印は受注製作品

ステンレス鋼

ご注文品番	価格(単価) 標準価格	販売単位	梱包・結束			納期	図No.
S-CVCSB20	4,040	1個				受	1
S-CVCSB30	4,360	1個				受	1
S-CVCSB40	4,760	1個				受	1
S-CVCSB50	5,220	1個				受	1
S-CVCSB60	5,560	1個				受	1
S-CVCSB80	6,440	1個				受	1
S-CVCQB20	4,460	1個				受	1
S-CVCQB30	4,800	1個				受	1
S-CVCQB40	5,220	1個				受	1
S-CVCQB50	5,620	1個				受	1
S-CVCQB60	5,940	1個				受	1
S-CVCQB70	6,400	1個				受	1
S-CVCQB80	6,780	1個				受	1
S-CVCQB90	7,200	1個				受	1
S-CVCQB100	7,600	1個				受	1
S-CVCQB120	12,300	1個				受	2

高耐食性めっき鋼板(スーパーダイマ)

ご注文品番	価格(単価) 標準価格	販売単位	梱包・結束			納期	図No.
SD-CVCSB20	2,200	1個	20			セ	1
SD-CVCSB30	2,360	1個	20			セ	1
SD-CVCSB40	2,640	1個	20			セ	1
SD-CVCSB50	2,840	1個	20			セ	1
SD-CVCSB60	3,040	1個	20			セ	1
SD-CVCSB80	3,600	1個				受	1
SD-CVCQB20	2,580	1個	20			セ	1
SD-CVCQB30	2,760	1個	20			セ	1
SD-CVCQB40	2,940	1個	20			セ	1
SD-CVCQB50	3,140	1個	20			セ	1
SD-CVCQB60	3,420	1個	20			セ	1
SD-CVCQB70	3,620	1個				納	1
SD-CVCQB80	3,840	1個	10			セ	1
SD-CVCQB90	4,100	1個				受	1
SD-CVCQB100	4,320	1個	10			セ	1
SD-CVCQB120	7,820	1個				納	2

カバークリップ

ステンレス鋼

ご注文品番	価格(単価) 標準価格	販売単位	梱包・結束			納期	図No.
CVKS1	385	1個	20	200			3
CVKQ1	430	1個	20	200			3
CVKL1	470	1個				受	3

カバークランプ用端末保護キャップ

ご注文品番	価格(単価) 標準価格	販売単位	梱包・結束			納期	図No.
CVCBC	194	10個(片側)	10	100			4
CVCBC-5Y	194	10個(片側)	10	100			4
CVC3BC	470	2個(片側)	2			セ	5
CVC3BC-5Y	470	2個(片側)	2			セ	5

立上りカバー止め金具用保護キャップ

ご注文品番	価格(単価) 標準価格	販売単位	梱包・結束			納期	図No.
CVVBC	385	1個	10				6
CVVBC-5Y	385	1個	10				6

両面立上りカバー止め金具用保護キャップ

ご注文品番	価格(単価) 標準価格	販売単位	梱包・結束			納期	図No.
CVVBCW	710	1個				セ	7
CVVBCW-5Y	710	1個				セ	7

※表示価格は2024年11月現在のものです。

ケーブルラック

ネグロス電工

カバー

納期区分について
無 印は通常在庫品、「セ」印は商品センター在庫品
「納」印は納期確認品、「受」印は受注製作品

上下カバークランプ

標準塗装(色:5Y7/1)

ご注文品番	価格(単価) 標準価格	販売単位	梱包・結束			納期	図No.
CVCTB20	1,020	1個	20			セ	1
CVCTB30	1,140	1個	20			セ	1
CVCTB40	1,320	1個	20			セ	1
CVCTB50	1,460	1個	20			セ	1
CVCTB60	1,640	1個	20			セ	1
CVCTB70	1,800	1個				受	1
CVCTB80	2,000	1個	20			セ	1
CVCTB90	2,140	1個				受	1
CVCTB100	2,300	1個	20			セ	1
CVCTB120	4,720	1個				受	2

溶融亜鉛めっき仕上げ

Z-CVCTB20	1,720	1個				受	1
Z-CVCTB30	2,020	1個				受	1
Z-CVCTB40	2,300	1個				受	1
Z-CVCTB50	2,520	1個				受	1
Z-CVCTB60	2,800	1個				受	1
Z-CVCTB70	3,080	1個				受	1
Z-CVCTB80	3,360	1個				受	1
Z-CVCTB90	3,640	1個				受	1
Z-CVCTB100	3,920	1個				受	1
Z-CVCTB120	6,700	1個				受	2

ステンレス鋼

S-CVCTB20	2,980	1個				受	1
S-CVCTB30	3,480	1個				受	1
S-CVCTB40	3,960	1個				受	1
S-CVCTB50	4,420	1個				受	1
S-CVCTB60	4,860	1個				受	1
S-CVCTB70	5,320	1個				受	1
S-CVCTB80	5,820	1個				受	1
S-CVCTB90	6,300	1個				受	1
S-CVCTB100	6,840	1個				受	1
S-CVCTB120	9,540	1個				受	2

高耐食性めっき鋼板(スーパーダイマ)

SD-CVCTB20	1,640	1個	20			セ	1
SD-CVCTB30	1,920	1個	20			セ	1
SD-CVCTB40	2,160	1個	20			セ	1
SD-CVCTB50	2,420	1個	20			セ	1
SD-CVCTB60	2,640	1個	20			セ	1
SD-CVCTB70	2,940	1個				受	1
SD-CVCTB80	3,200	1個	10			セ	1
SD-CVCTB90	3,480	1個				受	1
SD-CVCTB100	3,760	1個	10			セ	1
SD-CVCTB120	6,380	1個				受	2

カバークランプ用支持金具(ノンボンドタイプ)

電気亜鉛めっき

CVCS1NB	575	1個	20	80		セ	3
CVCQ1NB	605	1個	20	80		セ	3

ステンレス鋼

S-CVCS1NB	945	1個	20	80		セ	3
S-CVCQ1NB	1,020	1個	20	80		セ	3

カバー

納期区分について
無 印は通常在庫品、「セ」印は商品センター在庫品
「納」印は納期確認品、「受」印は受注製作品

カバースペーサー

標準塗装(色:5Y7/1)

ご注文品番	価格(単価) 標準価格	販売単位	梱包・結束			納期	図No.
P-CVBP20	1,160	1個				セ	4
P-CVBP30	1,500	1個				セ	4
P-CVBP40	1,820	1個				セ	4
P-CVBP50	2,140	1個				セ	4
P-CVBP60	2,480	1個				セ	4
P-CVBP70	2,800	1個				受	4
P-CVBP80	3,120	1個				納	4
P-CVBP90	3,460	1個				受	4
P-CVBP100	3,760	1個				納	4
P-CVBP120	4,900	1個				納	4

アルミニウム合金

CVBP20	875	1個				セ	4
CVBP30	1,120	1個				セ	4
CVBP40	1,360	1個				セ	4
CVBP50	1,640	1個				セ	4
CVBP60	1,860	1個				セ	4
CVBP70	2,100	1個				納	4
CVBP80	2,340	1個				納	4
CVBP90	2,580	1個				受	4
CVBP100	2,840	1個				納	4
CVBP120	4,020	1個				納	4

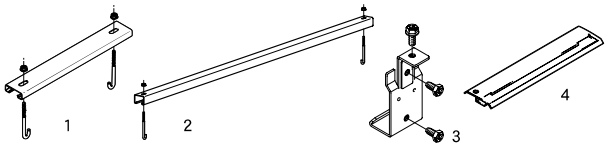

※表示価格は2024年11月現在のものです。

ケーブルラック

ネグロス電工

保全・保護

納期区分について
無 印は通常在庫品、「セ」印は商品センター在庫品
「納」印は納期確認品、「受」印は受注製作品

組立式歩廊架台「マルチステップ」

ご注文品番	価格（単価）標準価格	販売単位	梱包・結束			納期	図No.
STP3575	52,600	1台				セ	1
STP35100	58,300	1台				セ	1
STP35125	64,000	1台				セ	1
STP35150	69,900	1台				セ	1
STP3575-100	78,800	1台				セ	1
STP35100-100	87,400	1台				セ	1
STP35125-100	96,100	1台				セ	1
STP35150-100	104,900	1台				セ	1
両階段キット							
STP5575	99,400	1台				セ	2
STP55100	105,100	1台				セ	2
STP55125	110,800	1台				セ	2
STP55150	116,800	1台				セ	2
STP8575	141,600	1台				セ	3
STP85100	147,400	1台				セ	3
STP85125	153,300	1台				セ	3
STP85150	159,400	1台				セ	3
STP5575-100	149,100	1台				セ	2
STP55100-100	157,500	1台				セ	2
STP55125-100	166,200	1台				セ	2
STP55150-100	175,200	1台				セ	2
STP8575-100	212,400	1台				セ	3
STP85100-100	221,100	1台				セ	3
STP85125-100	229,900	1台				セ	3
STP85150-100	239,100	1台				セ	3
片階段キット							
STP5575S	90,000	1台				セ	4
STP55100S	95,700	1台				セ	4
STP55125S	101,500	1台				セ	4
STP55150S	107,400	1台				セ	4
STP8575S	114,000	1台				セ	5
STP85100S	119,700	1台				セ	5
STP85125S	125,500	1台				セ	5
STP85150S	131,500	1台				セ	5
STP5575S-100	135,000	1台				セ	4
STP55100S-100	143,600	1台				セ	4
STP55125S-100	152,200	1台				セ	4
STP55150S-100	161,100	1台				セ	4
STP8575S-100	171,000	1台				セ	5
STP85100S-100	179,600	1台				セ	5
STP85125S-100	188,300	1台				セ	5
STP85150S-100	197,100	1台				セ	5

保全・保護

納期区分について
無 印は通常在庫品、「セ」印は商品センター在庫品
「納」印は納期確認品、「受」印は受注製作品

ご注文品番	価格（単価）標準価格	販売単位	梱包・結束			納期	図No.
延長キット							
STP3575E	45,400	1台				セ	6
STP35100E	51,100	1台				セ	6
STP35125E	57,000	1台				セ	6
STP35150E	62,900	1台				セ	6
STP5575E	48,800	1台				セ	7
STP55100E	54,600	1台				セ	7
STP55125E	60,400	1台				セ	7
STP55150E	66,300	1台				セ	7
STP8575E	50,500	1台				セ	8
STP85100E	56,100	1台				セ	8
STP85125E	61,900	1台				セ	8
STP85150E	67,900	1台				セ	8
STP3575E-100	68,200	1台				セ	6
STP35100E-100	76,800	1台				セ	6
STP35125E-100	85,400	1台				セ	6
STP35150E-100	94,200	1台				セ	6
STP5575E-100	73,200	1台				セ	7
STP55100E-100	81,800	1台				セ	7
STP55125E-100	90,600	1台				セ	7
STP55150E-100	99,400	1台				セ	7
STP8575E-100	75,700	1台				セ	8
STP85100E-100	84,200	1台				セ	8
STP85125E-100	92,900	1台				セ	8
STP85150E-100	101,800	1台				セ	8
踏み台							
STPF30	26,200	1台				セ	9
STPF55	62,000	1台				セ	10
STPF-JM	8,980	1対（左右組）				セ	11
手すり							
STP-HR75	23,300	1組（片側）				納	12
STP-HR100	24,100	1組（片側）				納	12
STP-HR125	24,900	1組（片側）				納	12
STP-HR150	25,700	1組（片側）				納	12
延長用手すり							
STP-HR75E	14,900	1組（片側）				納	13
STP-HR100E	15,700	1組（片側）				納	13
STP-HR125E	16,400	1組（片側）				納	13
STP-HR150E	17,200	1組（片側）				納	13
附属品							
STP-HB	13,600	1対（2本組）				納	14
STP-LA	2,260	1個				セ	15
STP-LAC	2,260	1個				セ	16

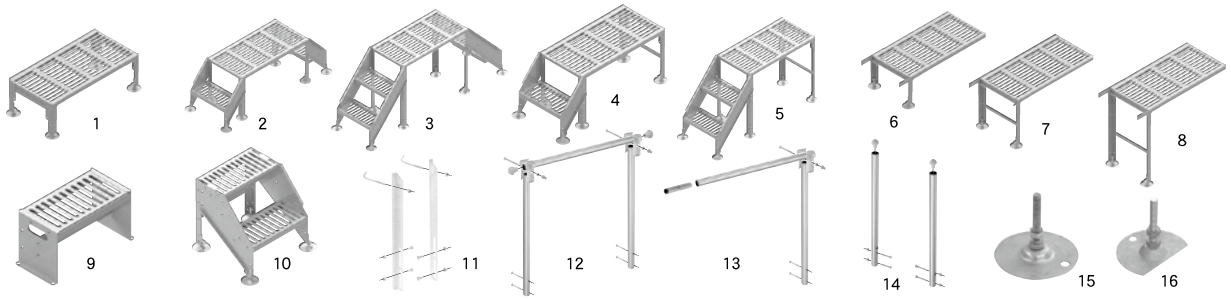

※表示価格は2024年11月現在のものです。

ケーブルラック

ネグロス電工

保全・保護

納期区分について
無 印は通常在庫品、「セ」印は商品センター在庫品
「納」印は納期確認品、「受」印は受注製作品

ブラインドプレート

ご注文品番	価格（単価）標準価格	販売単位	梱包・結束			納期	図No.
SD-BPH150	5,000	1枚	10			セ	1
SD-BPH300	7,020	1枚	10			セ	2
SD-BPF1	760	1個	10	100		セ	3
SD-BPF2	760	1個	10	50		セ	4
SD-BPG1	210	1個	10	100		セ	5
SD-BPBF1	660	1個	10	100		セ	6

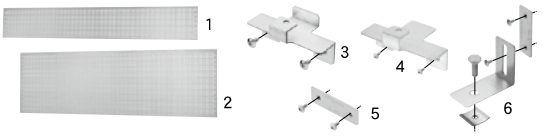

気化性防錆剤「サンカバリア」

ご注文品番	価格（単価）標準価格	販売単位	梱包・結束			納期	図No.
NVC1-1	1,740	1個				納	7

高性能乾燥剤「サンカバリアドライ」

ご注文品番	価格（単価）標準価格	販売単位	梱包・結束			納期	図No.
NZX150	485	1個				納	8

PF管パテ脱落防止具「パテヨシ」

ご注文品番	価格（単価）標準価格	販売単位	梱包・結束			納期	図No.
PDPF1622	58	10個	10	100		セ	9
PDPF2228	70	10個	10	100		セ	9

床貫通部用落下物防止ネット「シャフトセーフ」

ご注文品番	価格（単価）標準価格	販売単位	梱包・結束			納期	図No.
KRN250-Y	4,300	1枚	10			セ	10
KRN400-Y	7,620	1枚	10			セ	10
KRN250FP-E	6,960	1枚	10			セ	10
KRN400FP-E	10,400	1枚	10			セ	10

金属管パテ脱落防止具

ご注文品番	価格（単価）標準価格	販売単位	梱包・結束			納期	図No.
PDMP2535	129	10個	10	100		セ	11
PDMP3551	137	10個	10			セ	11

のるなステッカー

ご注文品番	価格（単価）標準価格	販売単位	梱包・結束			納期	図No.
SSCV1LE-HW	1,280	1枚	5			セ	12
SSCV1E-HW	820	1枚	5			セ	13

φ14穴用結束バンド

ご注文品番	価格（単価）標準価格	販売単位	梱包・結束			納期	図No.
HPT14-210	150	20本	20	1,000		セ	14

分電盤用貫通穴化粧カバー

ご注文品番	価格（単価）標準価格	販売単位	梱包・結束			納期	図No.
CBP3010	6,900	1個				セ	15
CBP6010	9,500	1個				セ	15
CBP8010	12,800	1個				セ	15

保全・保護

納期区分について
無 印は通常在庫品、「セ」印は商品センター在庫品
「納」印は納期確認品、「受」印は受注製作品

高耐食性めっき鋼板用補修スプレー

ご注文品番	価格（単価）標準価格	販売単位	梱包・結束			納期	図No.
ROVAMZSP	3,420	1缶	6	24		セ	16

溶融亜鉛めっき仕上げ用化粧スプレー

ご注文品番	価格（単価）標準価格	販売単位	梱包・結束			納期	図No.
ROVMCSP	2,500	1缶	6	24		セ	17

溶融亜鉛めっき仕上げ用補修スプレー

ご注文品番	価格（単価）標準価格	販売単位	梱包・結束			納期	図No.
ROVRESP	3,400	1缶	6	24		セ	18

ミニプラグジョイントコネクタ

ご注文品番	価格（単価）標準価格	販売単位	梱包・結束			納期	図No.
NPJMP01-2P	5,200	1箱(20個入)	20			セ	19
NPJMR01-2P	5,200	1箱(20個入)	20			セ	20
NPJMB02-3P-H	4,200	1箱(10個入)	10			セ	21
NPJMR-2CH	1,100	1箱(20個入)	10			セ	22
NPJMB02-2P	3,160	1箱(10個入)	10			セ	23

差込み形コネクタ

ご注文品番	価格（単価）標準価格	販売単位	梱包・結束			納期	図No.
WGZ-2	2,680	1箱（120個入）				セ	24
WGZ-3	2,680	1箱（100個入）				セ	25
WGZ-4	2,680	1箱（80個入）				セ	26
WGZ-5	2,680	1箱（60個入）				セ	27
WGZ-6	2,680	1箱（50個入）				セ	28
WGZ-8	4,980	1箱（40個入）				セ	29

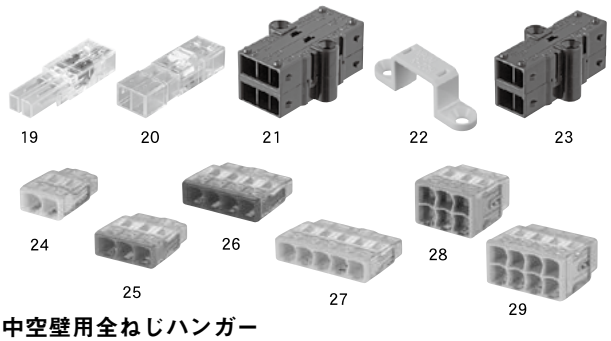

中空壁用全ねじハンガー

ご注文品番	価格（単価）標準価格	販売単位	梱包・結束			納期	図No.
CAW3	240	10個	10	500		セ	30

※表示価格は2024年11月現在のものです。

防火措置材料

ネグロス電工

タフロック®

納期区分について
無 印は通常在庫品、「セ」印は商品センター在庫品
「納」印は納期確認品、「受」印は受注製作品

鋼製スリーブ

ご注文品番	価格（単価）標準価格	販売単位	梱包・結束			納期	図No.
TAFAS3020	9,140	1組				納	1
TAFAS4020	11,600	1組				納	1
TAFAS5020	14,000	1組				納	1
TAFAS6020	16,400	1組				納	1
TAFAS7020	18,800	1組				納	1
TAFAS8020	21,300	1組				納	1
TAFAS9020	23,800	1組				納	1
TAFAS10020	26,000	1組				納	1
TAFAS11020	28,400	1組				納	1
TAFAS12020	30,800	1組				納	1
TAFAS13020	33,300	1組				納	1

安全カバー（TAFAS□用）

TAFASC3020	4,940	1組				納	2
TAFASC4020	5,060	1組				納	2
TAFASC5020	5,180	1組				納	2
TAFASC6020	9,980	1組				納	2
TAFASC7020	10,100	1組				納	2
TAFASC8020	10,200	1組				納	2
TAFASC9020	10,400	1組				納	2
TAFASC10020	15,300	1組				納	2
TAFASC11020	15,400	1組				納	2
TAFASC12020	15,500	1組				納	2
TAFASC13020	15,600	1組				納	2

高さ調整パーツ（TAFAS□用）

TAFASH3020	6,740	1組				納	3
TAFASH4020	7,940	1組				納	3
TAFASH5020	9,140	1組				納	3
TAFASH6020	10,400	1組				納	3
TAFASH7020	11,800	1組				納	3
TAFASH8020	13,300	1組				納	3
TAFASH9020	14,700	1組				納	3
TAFASH10020	16,200	1組				納	3
TAFASH11020	17,600	1組				納	3
TAFASH12020	19,300	1組				納	3
TAFASH13020	20,900	1組				納	3

幅調整パーツ（TAFAS□用）

TAFASW40	15,300	1組				納	4

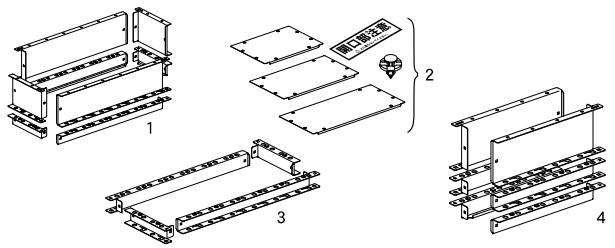

タフロックキョージュー

TAFPKM7010	92,900	1組				納	5

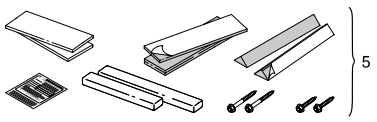

タフロック®

納期区分について
無 印は通常在庫品、「セ」印は商品センター在庫品
「納」印は納期確認品、「受」印は受注製作品

タフロックイチジカンMG

ご注文品番	価格（単価）標準価格	販売単位	梱包・結束			納期	図No.
TAFMG3020	26,900	1組				納	6
TAFMG4020	31,800	1組				納	6
TAFMG5020	36,700	1組				納	6
TAFMG6020	41,600	1組				納	6
TAFMG7020	46,500	1組				納	6
TAFMG8020	51,400	1組				納	6
TAFMG9020	56,300	1組				納	6
TAFMG10020	61,200	1組				納	6
TAFMG11020	66,000	1組				納	6
TAFMG12020	70,900	1組				納	6

タフロックイチジカンパイプ

TAFIP39L	7,580	1巻	10			セ	7
TAFIP75L	12,300	1巻	8			セ	7
TAFIP104L	14,200	1巻	6			セ	7

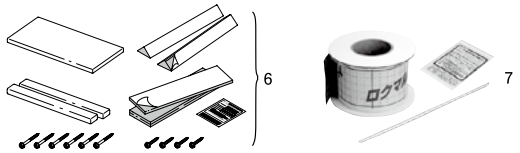

タフロックイチジカンパット

TAFKP	1,040	1袋	10				8
TAFKP36	36,900	1箱（36袋入）				セ	8
TAFIS100	6,780	1袋（10枚入）	12			納	9
TAFIS130	10,800	1袋（10枚入）	6			納	9
TAFIS180	20,900	1袋（10枚入）	6			納	9

タフロックイチジカン床丸

TAFIMY50	1,720	1組	10			セ	10
TAFIMY75	2,080	1組	10			セ	10
TAFIMY100	2,420	1組	10			セ	10
TAFIMY125	3,640	1組	10			セ	10
TAFIMY150	4,600	1組	10			セ	10
TAFIMY175	6,760	1組				納	10
TAFIMY200	8,200	1組				納	10

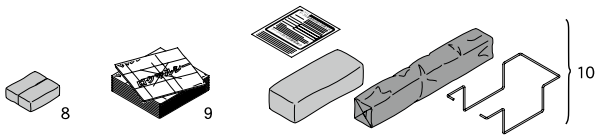

タフロックスマート

TAFSMT50	1,680	1組					11
TAFSMT75	2,560	1組					11
TAFSMT100	2,980	1組					11

タフロックスマートワイド床

TAFSMT125WY	5,560	1組	10			セ	12
TAFSMT150WY	7,240	1組	8			セ	12



※表示価格は2024年11月現在のものです。

防火措置材料

ネグロス電工

タフロック®

納期区分について
無 印は通常在庫品、「セ」印は商品センター在庫品
「納」印は納期確認品、「受」印は受注製作品

ご注文品番	価格（単価）標準価格	販売単位	梱包・結束			納期	図No.
片壁用ダンパープレート							
TAFKDP	10,600	1袋（10組入）	10			セ	1
中空壁用ダンパープレート							
TAFCDP	9,940	1袋（10個入）	10			納	2
タフロックイチジカンBOXシート							
TAFBXCK2	15,000	1箱（10組入）				納	3
TAFBXCK3	22,500	1箱（10組入）				納	3
TAFBXCK4	29,900	1箱（10組入）				納	3

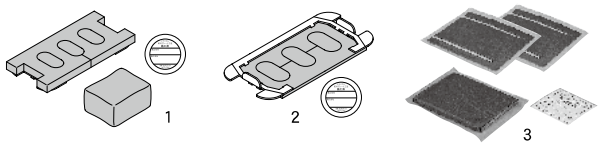

プチロクワイド							
TAFPW75	4,680	1組	20			セ	4
TAFPW100	5,860	1組	10			セ	4
TAFPW125	7,600	1組				納	4
TAFPW150	9,340	1組				納	4
プチロク消防ワイド							
TAFPWS75	7,480	1組				納	5
TAFPWS100	10,800	1組				セ	5
TAFPWS125	14,000	1組				納	5
TAFPWS150	17,400	1組				納	5
プチロク							
TAFNPR20	10,600	1箱（10組入）	10			セ	6
TAFNPR30	12,300	1箱（10組入）	10			セ	6
TAFNPR40	15,300	1箱（10組入）	10			セ	6
TAFNPR50	19,900	1箱（10組入）	10			セ	6

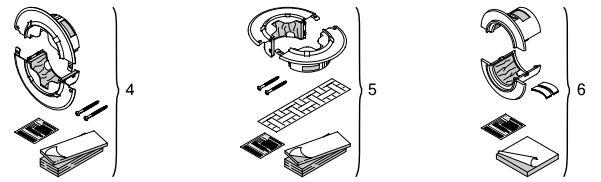

タフロックサブウェイ							
TAFSUB	7,160	1箱（20枚入）				納	7
タフロックカバー							
TAFKB2050	16,900	1組				セ	8
TAFKB6090	21,400	1組				セ	8
TAFKB100120	23,400	1組				納	8

タフロック®

納期区分について
無 印は通常在庫品、「セ」印は商品センター在庫品
「納」印は納期確認品、「受」印は受注製作品

ご注文品番	価格（単価）標準価格	販売単位	梱包・結束			納期	図No.
タフロックフレーム							
TAFMHW10	4,800	1組				納	9
TAFMHW20	6,500	1組				セ	9
TAFMHW3020	10,100	1組				セ	10
TAFMHW4020	10,800	1組				セ	10
TAFMHW5020	11,600	1組				セ	10
TAFMHW6020	12,400	1組				セ	10
TAFMHW7020	13,000	1組				セ	10
TAFMHW8020	13,800	1組				納	10
TAFMHW9020	14,500	1組				納	10
TAFMHW10020	15,300	1組				納	10
TAFMHW11020	15,900	1組				納	10
TAFMHW12020	16,700	1組				納	10
止水用鋼製床丸スリーブ							
TAFKYS50	2,180	1個	5			セ	11
TAFKYS75	2,300	1個	5			セ	11
TAFKYS100	2,400	1個	5			セ	11
TAFKYS125	2,540	1個	5			納	11
TAFKYS150	2,660	1個	5			納	11
TAFKYS175	2,780	1個	5			納	11
TAFKYS200	2,900	1個	5			納	11
タフロックイチジカン耐火パック							
TAFIPQ50	3,000	1組	10			セ	12
TAFIPQ75	3,460	1組	10			セ	12
TAFIPQ100	4,260	1組	10			セ	12
TAFIPQ125	6,100	1組	5			セ	12
TAFIPQ150	7,480	1組	5			セ	12

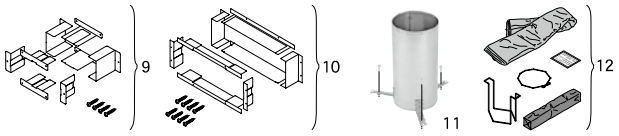

タフロック片壁用イチジカン耐火パック							
TAFNPQ50KK	3,800	1組				納	13
TAFNPQ75KK	4,600	1組				納	13
TAFNPQ100KK	5,640	1組				納	13
TAFNPQ125KK	7,340	1組				納	13
TAFNPQ150KK	8,960	1組				納	13

※表示価格は2024年11月現在のものです。

防火措置材料

ネグロス電工

タフロック®

納期区分について
無 印は通常在庫品、「セ」印は商品センター在庫品
「納」印は納期確認品、「受」印は受注製作品

ご注文品番	価格（単価）標準価格	販売単位	梱包・結束			納期	図No.
おめかしマルスリーブ							
OMS75	1,460	1組	10			セ	1
OMS100	1,640	1組	10			セ	1
OMS125	1,780	1組	10			納	1
OMS150	1,960	1組	10			納	1
おめかしシート							
TAFOS50	1,040	1袋（10枚入）				納	2
TAFOS75	1,180	1袋（10枚入）				納	2
TAFOS100	1,380	1袋（10枚入）				納	2
TAFOS125	1,600	1袋（10枚入）				納	2
TAFOS150	2,080	1袋（10枚入）				納	2
ダンシールP（耐熱シール材）							
TAFDP3	8,260	1箱					3
TAFDP5	13,000	1箱					3
TAFDP10	24,200	1箱					3
ダンシールPサンカク（耐熱シール材）							
TAFDP5S	13,000	1箱				セ	4
ロックファインファイバー（耐火充填材）							
TAFRF10	8,340	1袋				納	5
ケイカライトMG（耐火仕切板）							
TAFKMG	22,400	1枚					6
ネズミ侵入防止シート（カジランシート）							
TAFSKS2000	33,900	1巻				納	7
TAFSKS5000	81,300	1巻				納	7
開口部注意シール							
TAFKCS	2,900	1袋（10枚入）				納	8

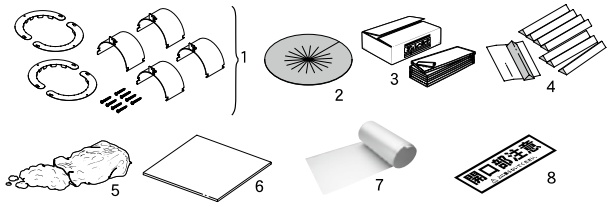

タフロックラクパッド							
TAFRPA10	10,900	1箱（20組入）	12			セ	9
TAFRPA30	11,000	1箱（10組入）	12			セ	9
TAFRPA50	15,800	1箱（10組入）	12			セ	9
タフロックBOXシートラクパッド用							
TAFBXR2	8,980	1箱（10枚入）	10			セ	10
TAFBXR3	15,700	1箱（10枚入）	10			セ	10
タフロック床埋設管用耐火シート							
TAFMM	9,380	1箱（10枚入）	10			セ	11
タフロックインターフォン耐火パテ							
TAFITP	3,460	1袋（10個入）				セ	12
中空壁用丸形鋼製スリーブ							
TAFRS50S	8,900	1箱（10組入）	10			セ	13
TAFRS75S	10,100	1箱（10組入）	10			セ	13
TAFRS100S	11,600	1箱（10組入）	10			セ	13



タフロック®

納期区分について
無 印は通常在庫品、「セ」印は商品センター在庫品
「納」印は納期確認品、「受」印は受注製作品

ご注文品番	価格（単価）標準価格	販売単位	梱包・結束			納期	図No.
タフロックロクマックス床用キット							
TAFRXBY-006	18,700	1組				セ	14
TAFRXBY-008	23,100	1組				セ	14
TAFRXBY-010	28,000	1組				セ	14
TAFRXBY-012	31,600	1組				セ	14
TAFRXBY-014	35,600	1組				セ	14
TAFRXBY-016	39,900	1組				セ	14
TAFRXBY-018	44,900	1組				セ	14
TAFRXBY-020	49,400	1組				セ	14
TAFRXBY-022	52,900	1組				セ	14
TAFRXBY-024	57,200	1組				セ	14
TAFRXBY-026	63,700	1組				セ	14
タフロックロクマックス壁用キット							
TAFRXB-006	15,700	1組				セ	15
TAFRXB-008	19,600	1組				セ	15
TAFRXB-010	23,700	1組				セ	15
TAFRXB-012	27,600	1組				セ	15
TAFRXB-014	31,400	1組				セ	15
TAFRXB-016	35,500	1組				セ	15
TAFRXB-018	39,200	1組				セ	15
TAFRXB-020	43,400	1組				セ	15
TAFRXB-022	47,000	1組				セ	15
TAFRXB-024	51,100	1組				セ	15
TAFRXB-026	55,300	1組				セ	15
タフロックロクマックスマット							
TAFRXMT-M	17,300	1組				セ	16
TAFRXMT-L	20,700	1組				セ	16
タフロックロクマックスシート							
TAFRXST-130	12,500	1巻	10			セ	17
タフロックロクマックスブロック							
TAFRXB-SS	11,400	1箱（20個入）				セ	18
TAFRXB-S	8,680	1箱（10個入）				セ	18
TAFRXB-M	11,700	1箱（10個入）				セ	18
TAFRXB-L	9,940	1箱（5個入）				セ	18
TAFRXB-LL	12,900	1箱（5個入）				セ	18
Z金具（タフロックロクマックス用）							
TAFRXZ	16,600	1箱（30本入）	10			セ	19
C金具（タフロックロクマックス用）							
TAFRXC	9,860	1袋（10本入）				セ	20
タフロックロクマックスマット床用キット							
TAFRXMT-016	82,700	1組				セ	21
TAFRXMT-020	106,700	1組				セ	21
TAFRXMT-024	130,200	1組				セ	21

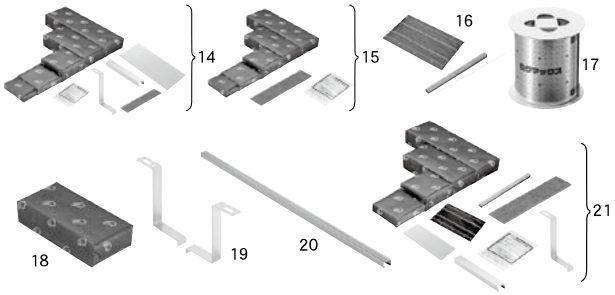

※表示価格は2024年11月現在のものです。

工　　具

ネグロス電工

マックツール

納期区分について
無 印は通常在庫品、「セ」印は商品センター在庫品
「納」印は納期確認品、「受」印は受注製作品

充電インパクトドライバー用ソケット

ご注文品番	価格（単価）標準価格	販売単位	梱包・結束			納期	図No.
MAKMW-12	3,560	1個				納	1
MAKMW-1217	6,360	1個				セ	2
MAKMW-1317	7,700	1個				セ	3
MAKMW-17S	3,260	1個	5	50			4
MAKMW-17L	3,620	1個	5	50			5

充電インパクトドライバー用ソケットアダプター

ご注文品番	価格（単価）標準価格	販売単位	梱包・結束			納期	図No.
MAKMW-13	2,960	1個	20			納	6

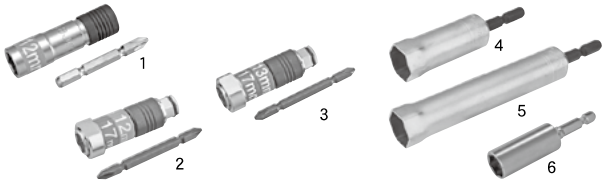

ラチェットメガネレンチ　72ギア

ご注文品番	価格（単価）標準価格	販売単位	梱包・結束			納期	図No.
MAK108HG	4,520	1個	20				7
MAK1823HG	7,620	1個	20				8
MAK1017HG	10,300	1個	10				9

ラチェットメガネレンチ

ご注文品番	価格（単価）標準価格	販売単位	梱包・結束			納期	図No.
MAK108	4,440	1個	20				10
MAK108-12	1,100	1個	20	200		納	11
MAK1823	6,120	1個	20				12
MAK1823-12	1,420	1個	20			セ	13
MAK1823-13	1,420	1個	20				14
MAK1823-14	1,420	1個	20				15
MAK1823-17	1,680	1個	20				16



単心ケーブル用ストリッパー「KNカッター」

ご注文品番	価格（単価）標準価格	販売単位	梱包・結束			納期	図No.
KNCTE	106,300	1組				納	17
KNCTEH	94,400	1台				納	18
KN22	6,780	1個				納	19
KN38	6,780	1個				納	19
KN60	6,780	1個				納	20
KN100	6,780	1個				納	20
KN150	6,780	1個				納	20
KN200	6,780	1個				納	20
KN250	6,780	1個				納	20
KN-C	8,240	1枚				納	21



マックツール

納期区分について
無 印は通常在庫品、「セ」印は商品センター在庫品
「納」印は納期確認品、「受」印は受注製作品

Fケーブル用ストリッパー

ご注文品番	価格（単価）標準価格	販売単位	梱包・結束			納期	図No.
CSVVF2	13,200	1個				納	22
CSVVF1-C	1,660	1組				納	23
CSVVF1-DC	1,980	1個				納	24

IV線用ストリッパー

ご注文品番	価格（単価）標準価格	販売単位	梱包・結束			納期	図No.
CSIV2	4,400	1個				セ	25

トロフック用締付レンチ

ご注文品番	価格（単価）標準価格	販売単位	梱包・結束			納期	図No.
MAK1714	975	1個	10			セ	26

器具ナット（WN6）用アダプター

ご注文品番	価格（単価）標準価格	販売単位	梱包・結束			納期	図No.
MAKWN6-A	3,940	1個	10	40		セ	27

器具ナット（WN6）締付工具

ご注文品番	価格（単価）標準価格	販売単位	梱包・結束			納期	図No.
MAKWN6-G	2,520	1個	25			セ	28

全ねじボルト回し工具

ご注文品番	価格（単価）標準価格	販売単位	梱包・結束			納期	図No.
MAKMTAB-W3	4,980	1個				セ	29
MAKMTAB-W4	4,980	1個				セ	30

吊りボルト用ナット回し工具

ご注文品番	価格（単価）標準価格	販売単位	梱包・結束			納期	図No.
MAKNT-17	10,300	1本				納	31
MAKNT-21	12,200	1本				納	31
MAKNTL-17	14,000	1本				納	31
MAKNTL-21	15,200	1本				納	31

ナット回し具「空飛ぶ円盤」

ご注文品番	価格（単価）標準価格	販売単位	梱包・結束			納期	図No.
UFO-1	370	1個				セ	32

ワイヤーカッター

ご注文品番	価格（単価）標準価格	販売単位	梱包・結束			納期	図No.
MAKWMC	7,640	1個	20			セ	33

ラチェット溝付ツール

ご注文品番	価格（単価）標準価格	販売単位	梱包・結束			納期	図No.
MAKHPM	56,200	1個	20			納	34
MAKHPM-C	3,180	2枚	2			納	35

ラチェットパイプカッター

ご注文品番	価格（単価）標準価格	販売単位	梱包・結束			納期	図No.
MAKHPCN	61,100	1個				納	36
MAKHPCN-C	3,220	2枚				納	37

バリ取り用スクレーパー

ご注文品番	価格（単価）標準価格	販売単位	梱包・結束			納期	図No.
MAKHPS	4,740	1個				納	38
MAKHPS-C	780	5本	5			納	39

Mバーカッター

ご注文品番	価格（単価）標準価格	販売単位	梱包・結束			納期	図No.
MAKMC	8,680	1個	20			セ	40

※表示価格は2024年11月現在のものです。

工　　具

ネグロス電工

マックツール

納期区分について
無 印は通常在庫品、「セ」印は商品センター在庫品
「納」印は納期確認品、「受」印は受注製作品

ご注文品番	価格（単価）標準価格	販売単位	梱包・結束			納期	図No.
ダクターチャンネル穴あけ工具							
MAKDN	94,800	1台				セ	1
MAKDN-10S	26,800	1個				納	2
MAKDN-13S	26,800	1個				納	2
Mバー穴あけ工具							
MAKMH	38,300	1台				セ	3
MAKMH-22	11,800	1個				セ	4
MAKMHS	44,900	1台				セ	5
MAKMHS-13	20,600	1個				受	6
MAKMHS-22	17,200	1個				セ	6
アタッチメント式油圧工具							
チャンネルカッター							
MAKE-DC1	101,900	1個				納	7
MAKE-DCD1	41,000	1個				納	8
MAKE-DCD1S	44,100	1個				納	8
MAKE-DCD2	44,100	1個				納	8
MAKE-DCD15	41,000	1個				納	8
MAKE-DCD20	41,000	1個				納	8
MAKE-DC2S	146,000	1個				納	9
MAKE-DCD2S	74,600	1個				納	10
MAKE-DCD1520	79,800	1個				納	11
MAKE-DCG	1,680	1個				納	12
MAKE-DP	46,200	1個				納	13
MAKD-7	12,500	1個				セ	14
MAKD-10	12,500	1個					14
MAKD-13	12,500	1個					14
ラックカッター							
MAKE-RC	157,500	1台				納	15
MAKE-RCDS	43,100	1個				納	16
MAKE-RCDQ	43,100	1個				納	16
MAKE-RCDC1	16,800	1個				納	17

マックツール

納期区分について
無 印は通常在庫品、「セ」印は商品センター在庫品
「納」印は納期確認品、「受」印は受注製作品

ご注文品番	価格（単価）標準価格	販売単位	梱包・結束			納期	図No.
軽量間柱穴あけ工具							
MAKC25A	17,600	1台				セ	18
MAKC40A	24,600	1台				セ	19
MAKC25E	1,800	1個				セ	20
MAKC40E	2,480	1個				セ	20
MAKBR	37,600	1台				セ	21
MAKBR-P10	2,960	1個				セ	22
MAKBR-D	2,640	1個				セ	23
角間柱穴あけ工具							
MAKKM	56,400	1台				納	24
MAKKM-P22	8,040	1個				納	25
MAKKM-D22	8,040	1個				納	26
デッキプレート穴あけ工具							
MAKH1-6	1,580	1個				納	27
MAKHL	41,700	1台				納	28
MAKHL-9	4,320	1個				納	29
MAKHL-12	4,620	1個				納	30
MAKHL-16	6,680	1個				納	31
充電ドリルドライバー用自在錐「エンビ自在丸」							
MAKA1545	5,180	1個	10			納	32
切粉飛散防止具「キリコクリーナー」							
CGT1	5,860	1個				セ	33



※表示価格は2024年11月現在のものです。

工　　具

ネグロス電工

マックツール

納期区分について
無 印は通常在庫品、「セ」印は商品センター在庫品
「納」印は納期確認品、「受」印は受注製作品

メタルモールカッター用刃型、下型

ご注文品番	価格（単価）標準価格	販売単位	梱包・結束			納期	図No.
MAKMOL-C	3,840	1個				納	1
MAKMOL-25	12,800	1個				納	2
MAKMOL-40	13,900	1個				納	2
MAKMOL-60	16,200	1個				納	2

全ねじカッター

ご注文品番	価格（単価）標準価格	販売単位	梱包・結束			納期	図No.
MAKSG	118,400	1台				納	3
MAKSG-W3	11,900	1個				納	4
MAKSG-W4	11,900	1個				納	4

ケーブルラック・金属ダクト穴あけ工具

ご注文品番	価格（単価）標準価格	販売単位	梱包・結束			納期	図No.
MAKRDP	85,400	1台					5
MAKRDP-11	12,700	1個				セ	6

ダクターチャンネル穴あけ工具

ご注文品番	価格（単価）標準価格	販売単位	梱包・結束			納期	図No.
MAKD	73,000	1台					7
MAKD-H	65,800	1台				セ	8
MAKD-7	12,500	1個				セ	9
MAKD-10	12,500	1個					9
MAKD-13	12,500	1個					9
MAKD-7S	13,200	1個				セ	9
MAKD-10S	13,200	1個					9
MAKD-13S	13,200	1個					9

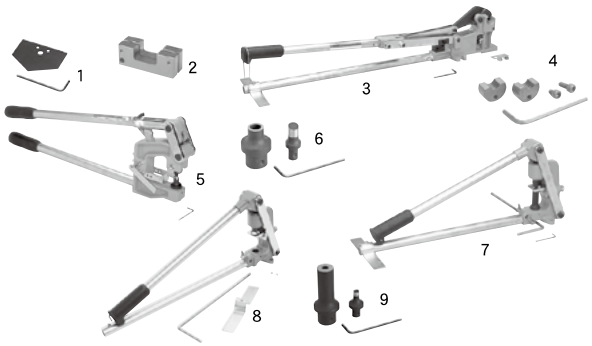

PF管スリット工具

ご注文品番	価格（単価）標準価格	販売単位	梱包・結束			納期	図No.
PFST1628	2,980	1個				セ	10

鋼板用面取りカッター

ご注文品番	価格（単価）標準価格	販売単位	梱包・結束			納期	図No.
MAKMTC	33,000	1個				セ	11

脚立不要先行配線工具「ラク天ツール」

ご注文品番	価格（単価）標準価格	販売単位	梱包・結束			納期	図No.
MAKTR3	4,520	1本	10			セ	12
MAKTRH-SK1	1,760	1個	10			セ	13
MAKTRH-WCR3	2,900	1個	10			セ	14
MAKTRH-ZW3	2,060	1個	10			セ	15
MAKTRH-CB1	3,360	1個	10			セ	16
MAKTRH-TC1	3,360	1個	10			セ	17
NHS210B	2,280	1袋（100本入）	10			セ	18



マックツール

納期区分について
無 印は通常在庫品、「セ」印は商品センター在庫品
「納」印は納期確認品、「受」印は受注製作品

軽量間柱、ランナー接合工具

ご注文品番	価格（単価）標準価格	販売単位	梱包・結束			納期	図No.
MAKFX	30,300	1台				納	19

軽量間柱振れ止めチャンネル切り欠き工具

ご注文品番	価格（単価）標準価格	販売単位	梱包・結束			納期	図No.
MAKCK32	70,800	1台				セ	20
MAKCK32-C	14,900	1個				納	21

バンド付磁石ホルダー「マグネットホルダー」

ご注文品番	価格（単価）標準価格	販売単位	梱包・結束			納期	図No.
MGH-K	1,260	1個				納	22

マグネット式釘打ち具「打つ兵衛」

ご注文品番	価格（単価）標準価格	販売単位	梱包・結束			納期	図No.
MAKN15	5,460	1個	10			セ	23
MAKN50	7,640	1個	10			セ	24
MAKP125	595	1個	20			セ	25

アンカーボルト打込み工具

ご注文品番	価格（単価）標準価格	販売単位	梱包・結束			納期	図No.
MAKAHS-W3	8,220	1個				納	26
MAKAHS-W4	8,220	1個				納	26

高速カッター用火花受け「スパークフェンス」

ご注文品番	価格（単価）標準価格	販売単位	梱包・結束			納期	図No.
CSGB1N	61,400	1台				納	27

ポール垂直建方調整治具「ポールロック」

ご注文品番	価格（単価）標準価格	販売単位	梱包・結束			納期	図No.
POL160A	1,380	1個				納	28
POL170A	1,400	1個				納	28
POL180A	1,420	1個				納	28
POL190A	1,440	1個				納	28
POL200A	1,460	1個				納	28
POL210A	1,480	1個				納	28

黒板スタンド

ご注文品番	価格（単価）標準価格	販売単位	梱包・結束			納期	図No.
BS267	29,700	1台				セ	29

壁裏探知器「スタッドセンサーPROSL」

ご注文品番	価格（単価）標準価格	販売単位	梱包・結束			納期	図No.
SCANS	9,320	1台				セ	30

※表示価格は2024年11月現在のものです。

工　　具

ネグロス電工

マックツール

納期区分について
無 印は通常在庫品、「セ」印は商品センター在庫品
「納」印は納期確認品、「受」印は受注製作品

石こうボード用引廻し工具

ご注文品番	価格（単価）標準価格	販売単位	梱包・結束			納期	図No.
MAKSAW1	4,480	1組	10			セ	1
MAKSAW-D	1,480	1枚	10			セ	2
MAKSAW-S	1,480	1枚	10			セ	3
MAKSAW-T	1,480	1枚	10			セ	4

ヤスリ（直角形、平形、円弧形）

ご注文品番	価格（単価）標準価格	販売単位	梱包・結束			納期	図No.
MAKDYL1	3,980	1本	10			セ	5
MAKDYI-1	3,980	1本	10			セ	6
MAKDYD1	3,980	1本	10			セ	7



自主検査用ポータブル送電器「プレサーキット」

ご注文品番	価格（単価）標準価格	販売単位	梱包・結束			納期	図No.
PCUT1	40,500	1個	5			セ	8
PCUTJ2	10,900	1個				セ	9
PCUTJLK1	15,600	1組				セ	10
PCUTSF1	4,260	1箱（50個入）				セ	11

ポケット検電器、導通チェッカー「ピーポーマン」

ご注文品番	価格（単価）標準価格	販売単位	梱包・結束			納期	図No.
BT1	5,460	1個	12	48			12
BT2	4,880	1個	10			セ	13

コンセント配線チェッカー「DELTA-MATE」

ご注文品番	価格（単価）標準価格	販売単位	梱包・結束			納期	図No.
SXD1	41,000	1組	40			セ	14
SXDT1	18,500	1個				納	15
SXDR1	17,400	1個				納	16
SXDC1	5,780	1個				納	17
SXDE1	960	1個				納	18
SXDJ1	2,460	1個				納	19



マックツール

納期区分について
無 印は通常在庫品、「セ」印は商品センター在庫品
「納」印は納期確認品、「受」印は受注製作品

天井・OAフロア用通線工具「ユカトールα」

ご注文品番	価格（単価）標準価格	販売単位	梱包・結束			納期	図No.
RHS15	29,300	1巻				セ	20
RHS15H	1,520	1個	50			セ	21



※表示価格は2024年11月現在のものです。

★配 線 雑 材 料

配線器具

消耗品・雑材料

照明器具

アメリカン電機㈱

NEMA規格 主要接続器

アメリカン電機が誇るNEMA規格接続機シリーズは、14種類の規格（定格）製品があります。それぞれコンセントやプラグのほか、コードコネクタボディやマルチタップなど、環境や用途に応じたさまざまな品種をラインナップ。
電気的な接点となる刃受の材質には、バネ性・耐久性・耐食性に優れるリン青銅を採用。また絶縁部となるボディ材質には、難燃グレードUL94 V-0の樹脂を採用することで、安全性をさらに向上させています。

引掛形接続器

NEMA規格番号	定格	極配置図 受け側(R)	極配置図 刃側(P)	埋込コンセント	プレート エンプラ(ナイロン)	プレート 新金	プラグ ナイロンカバー	プラグ ゴムカバー	コードコネクタボディ ナイロンカバー	コードコネクタボディ ゴムカバー	マルチユースOAタップ(コードなし) シングルタップ・ダブルタップ
L5-15	接地形2P 15A 125V			3110-L5 990円	1141N-100 430円	1141A 520円	3112N-L5 920円		3114N-L5 1,010円		(2ヶ口) KU1060 2,760円 (4ヶ口) KU1000 4,650円 (6ヶ口) KU1200 6,680円
L5-20	接地形2P 20A 125V			3210-L5 1,080円	1141N-100 430円	1141A 520円	3212N-L5 1,080円		3214N-L5 1,390円		(2ヶ口) 3213NT-L5 5,370円
L5-30	接地形2P 30A 125V			3310-L5 1,860円	1161N-100 430円	1161A 520円	3312N-L5 1,870円	3312R-L5 2,340円	3314N-L5 2,400円	3314R-L5 3,010円	(1ヶ口) 3313E-L5 9,540円 (2ヶ口) 3313NT-L5 7,890円
				3310-L5UL 3,710円		161S-U 注1 780円	3312N-L5UL 2,990円				
L6-15	接地形2P 15A 250V			3120 1,050円	1141N-200 430円	1141A 520円	3122N 940円	3122R 990円	3124N 1,080円	3124R 1,150円	(2ヶ口) KU1110 2,860円 (4ヶ口) KU1050 4,840円 (6ヶ口) KU1250 6,990円
L6-20	接地形2P 20A 250V			3220-L6 1,080円	1141N-200 430円	1141A 520円	3222N-L6 1,080円		3224N-L6 1,460円		(2ヶ口) 3223NT-L6 5,370円
				3220-L6UL 3,100円		141S-U 注1 780円	3222N-L6UL 1,750円				
L6-30	接地形2P 30A 250V			3320-L6 1,860円	1161N-200 430円	1161A 520円	3322N-L6 1,870円	3322R-L6 2,340円	3324N-L6 2,400円	3324R-L6 3,010円	(1ヶ口) 3323E-L6 9,540円 (2ヶ口) 3323NT-L6 7,890円
				3320-L6UL 3,710円		161S-U 注1 780円	3322N-L6UL 2,990円				
L8-20	接地形2P 20A 480V			3240-L8 1,210円	1161N-400 430円	1161A 520円	3242N-L8 1,300円		3244N-L8 1,690円		(2ヶ口) 3243NT-L8 5,890円
L14-30	接地形3P 30A 250V			4310-L14 2,520円	1161N-100 1161N-200 注2 430円	1161A 520円	4312N-L14 2,140円		4314N-L14 2,700円		
L15-30	接地形3P 30A 250V			4320-L15 2,520円	1161N-200 430円	1161A 520円	4322N-L15 2,140円	4322R-L15 2,680円	4324N-L15 2,700円	4324R-L15 3,350円	
				4320-L15UL 5,040円		161S-U 注1 780円	4322N-L15UL 3,400円				
L16-20	接地形3P 20A 480V			4240-L16 1,510円	1161N-400 430円	1161A 520円	4242N-L16 1,570円		4244N-L16 2,020円		(2ヶ口) 4243NT-L16 6,680円

平刃形接続器

NEMA規格番号	定格	極配置図 受け側(R)	極配置図 刃側(P)	埋込コンセント	プレート エンプラ(ナイロン)	プレート 新金	プラグ ナイロンカバー	プラグ ゴムカバー	コードコネクタボディ ナイロンカバー	コードコネクタボディ ゴムカバー	マルチユースOAタップ(コードなし)
5-15	接地形2P 15A 125V			7110GN 880円	8071N-100 430円	8071A 490円	7112GN 960円	7112GR-New 850円	7114GN 1,230円	7114GR 1,190円	(2ヶ口) KU1090 2,500円 (4ヶ口) KU1030 4,140円 (6ヶ口) KU1230 5,870円
				7110GD 複式 990円	V41N-100 430円	V41A 580円				7113GR 複式 3,850円	
				7110GHD-BK 複式横型 1,570円	1041N 360円	1041A 630円					
5-20	接地形2P 20A 125V			7210GD 複式 1,170円	V41N-100 430円	V41A 580円		7212GR 970円			(2ヶ口) KU0120 2,760円 (4ヶ口) KU0060 4,770円 (6ヶ口) KU0260 7,620円
6-15	接地形2P 15A 250V			7120GD 複式 1,210円	V41N-200 430円	V41A 580円		7122GR 1,010円			(2ヶ口) KU0710 2,920円 (4ヶ口) KU0730 5,080円
6-20	接地形2P 20A 250V							7222GR 1,120円			
6ALT-20 注3				7220GD-ALT 複式 1,330円	V41N-200 430円	V41A 580円					(2ヶ口) KU0750 3,120円 (4ヶ口) KU0770 5,400円

NEMA規格は、National Electrical Manufactures Association（通称：米国電機製造業者協会）によって電気製品などの選択及び購入の手引きとする目的で制定された団体規格です。WD-6項で配線器具に関する記述があり、定格や極配置寸法などが定められています。

注1：ステンレス製プレート
注2：NEMA L14-30は、X-N極間とY-N極間を125V、X-Y極間を250Vの単相3線式で使用できますので、使用する定格に合わせてプレートを選択してください。
注3：NEMA 6ALT-20は、NEMA 6-20と互換性があるカナダ規格です。
※表示価格は標準価格です。ご購入の際、消費税が別途必要となります。

配　線　器　具

アメリカン電機㈱

栓刃の向きに対して電線挿入口が90度方向に向いているL型プラグのエルシェイププラグに、引掛形15A定格が新登場。引掛形は20A・30A定格品と合わせて、フルラインナップとなりました。本体の樹脂には、耐熱性・耐油性・耐摩耗性・耐トラッキング性に優れる難燃（UL94 V-0）仕様のナイロン樹脂を使用。またカバーの材質には、抜群の強度を誇る超高強度樹脂のポリカーボネートを採用したことで、耐久性を向上させています。さらにねじ部分の出っ張りを無くし、操作性・安全性にも配慮しました。

定格 電流	定格 極数	定格 電圧	極配置	型番	標準価格（円）	適用埋込コンセント	適用防水形リフトカバープレート
15A	接地形2P	125V		NEW 3112EL	1,530	3110	WLP3000
			NEMA L5-15	NEW 3112EL-L5		3110-L5	
		250V	NEMA L6-15	NEW 3122EL-L6		3120	
20A	接地形2P	125V	NEMA L5-20	3212EL-L5	1,570	3210-L5	WLP3000
		250V	NEMA L6-20	3222EL-L6		3220-L6	
	3P			3222EL		3220	
	接地形3P			4222EL	1,980	4220	WLP4000
30A	接地形2P	125V	NEMA L5-30	3312EL-L5	2,290	3310-L5	WLP4000
		250V	NEMA L6-30	3322EL-L6		3320-L6	
	3P	250V		3322EL		3320	
		600V		3362EL	2,700	3360	
	接地形3P	250V		4322EL	2,470	4320	
			NEMA L15-30	4322EL-L15		4320-L15	
		600V		4362EL	3,080	4360	

特長1 省スペース化＋安全対策！

コンセント挿入時に電線が手前に張り出すストレートタイプのプラグと異なり、壁面から近い位置で電線を真下に落とす、または横に向けることが可能なため、壁面と機器との距離を縮めることができ、省スペース化に大きく貢献します。
また張り出した電線に、体や機械の一部を引っ掛けたりするような危険が予測される場所での使用にも適しています。

エルシェイププラグ取付例　ストレートプラグ取付例

特長2 断トツの結線作業性！

シース剥きは、すべて同一寸法で行うことができます。
また、結線後の本体を組み込むカバー内のフトコロ（空間）を広くしていることで、結線した電線を引き回したりせずにスムーズに収めることができます。

結線作業を動画で確認できます

特長3 電線引き出し方向が4方向可能！

本体に電線を結線した後、本体をカバーに取り付ける際には上下左右の4方向が可能。接続環境に応じて電線の引き出し方向を選べるようになりました。アースが下向きで設置されているコンセントにも対応可能です。

正面取付　左方向取付

特長4 防水にも対応！

防水形リフトカバープレート（WLPシリーズ）を併用すると、コンセントにエルシェイププラグを差し込んだ状態でも、カバー（蓋）を閉めることによって、防水性能IPX3防雨形の適合品となります。

使用イメージ図

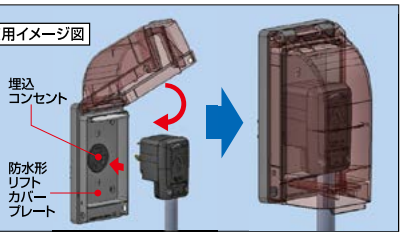

15A定格図面

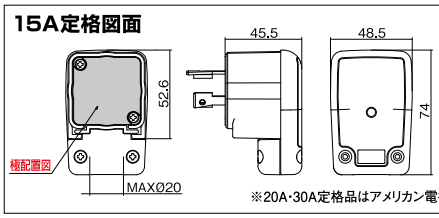

■適用電線
2PNCT/VCT
2mm², 3.5mm²
■電線接続方式
圧着端子式、引締式
■適用圧着端子
R2-4, R3.5-4

※20A・30A定格品はアメリカン電機HPでご確認ください。

※表示価格は標準価格です。ご購入の際、消費税が別途必要となります。

ヘラマンタイトン㈱

インシュロックタイ®

INSULOK®

インシュロックは、ヘラマンタイトン株式会社のブランド名です。



ABタイ

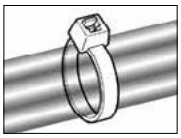

RoHS適合 HFハロゲンフリー

標準グレード	乳白色	-40℃～+85℃	屋内使用
耐候グレード	黒色		屋内外使用

AB タイ（標準グレード・耐候グレート）は、型番の数字が長さの目安を表示し、UL 規格を取得しています。横ズレ防止力と作業しやすい柔軟性に優れ、軽い挿入抵抗で確実な結束が可能です。

	型番	結束径φ(mm) 最小	結束径φ(mm) 最大	寸法 (mm) 全長	寸法 (mm) 幅	ループ引張強度 (最小値) N (kgf)＊1	包装単位 販売単位 (本)	参考価格 ¥／袋
標準グレード（乳白色）	AB80-100	1.0	16	80	2.2	80(8.16)	100	264
	AB100-100	1.0	22	100	2.5		100	264
	AB150	1.0	36	152	3.5	135(13.77)	100	495
	AB190	1.5	50	202	3.6	135(13.77)	100	2,420
	AB200	1.5	50	202	4.6	225(22.94)	100	891
	AB250	1.5	65	251	4.8	270(27.53)	100	1,650
	AB270	2.0	70	270	4.8	225(22.94)	100	4,180
	AB300	1.5	80	301	4.8	270(27.53)	100	2,420
	AB350	3.0	100	380	7.6	535(54.56)	50	2,365
	AB380	2.5	105	383	4.8	225(22.94)	100	5,500
	AB450	15.0	130	460	7.6	535(54.56)	50	4,895
	AB460	15.0	130	465	9.6	900(91.77)	25	3,713
	AB550	4.0	145	541	13.0	1,115(113.7)	25	4,978
	AB600	15.0	175	605	9.6	900(91.77)	25	4,950
	AB800	8.0	245	820	8.8	780(79.54)	25	9,295
	AB1000	152	330	1095	8.9		25	13,475
	AB1300	152	405	1325	8.9		25	15,153

	型番	結束径φ(mm) 最小	結束径φ(mm) 最大	寸法 (mm) 全長	寸法 (mm) 幅	ループ引張強度 (最小値) N (kgf)＊1	包装単位 販売単位 (本)	参考価格 ¥／袋
耐候グレード（黒色）	AB80-W-100	1.0	16	80	2.2	80(8.16)	100	297
	AB100-W-100	1.0	22	100	2.5		100	297
	AB150-W	1.0	36	152	3.5	135(13.77)	100	605
	AB190-W	1.5	50	202	3.6	135(13.77)	100	3,300
	AB200-W	1.5	50	202	4.6	225(22.94)	100	1,100
	AB250-W	1.5	65	251	4.8	270(27.53)	100	2,090
	AB270-W	2.0	70	270	4.8	225(22.94)	100	5,060
	AB300-W	1.5	80	301	4.8	270(27.53)	100	2,860
	AB350-W	3.0	100	380	7.6	535(54.56)	50	3,025
	AB380-W	2.5	105	383	4.8	225(22.94)	100	6,930
	AB450-W	15.0	130	460	7.6	535(54.56)	50	6,325
	AB460-W	15.0	130	465	9.6	900(91.77)	25	4,318
	AB550-W	4.0	145	541	13.0	1,115(113.7)	25	5,225
	AB600-W	15.0	175	605	9.6	900(91.77)	25	5,583
	AB800-W	8.0	245	820	8.8	780(79.54)	25	11,963
	AB1000-W	152	330	1095	8.9		25	15,538
	AB1300-W	152	405	1325	8.9		25	17,490

● AB80、AB80-W、AB100、AB100-W には包装単位 1,000 本もあります。

＊1: 1kgf ≒ 9.8N

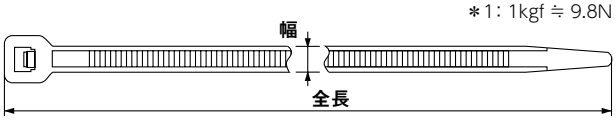

コンクリートアンカー

RoHS適合 HFハロゲンフリー

耐候グレード（屋内外使用）／アイボリー色／66 ナイロン製／使用温度範囲：-40℃～ +85℃

下穴を開けて指で押し込むだけの簡単固定



下穴を開けて指で押し込むだけで、コンクリートの壁面や床、サイディングボードなどにしっかりと固定することができます*1。
ズレ防止のリブが付いているため、PF管をしっかりと固定することができます。

適用材＊1 ・コンクリート　・サイディングボード

＊1:石膏ボードには使用できません。

型番	寸法 (mm) A	B	C	D	E	G	取付穴径 φ (mm)
CA1	18.0	7.4	25.0	13.0	2.0	12.0	6.0

許容静荷重 N (kgf)	使用 インシュロックタイ＊2	包装単位 販売単位 (個)	参考価格 ¥／袋
39.2(4)	幅 2.2～12.7mm 厚さ 1.0～1.6mm	20	1.980

＊2: インシュロックタイは別売りです。

ワイドリリースタイ

RoHS適合 HFハロゲンフリー

耐候グレード（屋内外使用）／アイボリー色／66 ナイロン製／使用温度範囲：-40℃～ +85℃

結束径を調整でき、ビスでしっかり固定可能



幅12.7mmのワイドストラップで、樹脂管へ負荷をかけず結束でき、冷媒配管などを凹ませずに結束が可能です。リピート機能で、壁面に固定したまま再利用、配線・配管の追加が可能です。

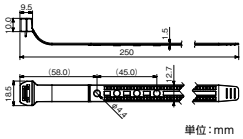

型番	結束径 φ (mm)	寸法 (mm) 全長 L	寸法 (mm) 幅 A	適用ビス
WR250	21.5～66.0	250	12.7	M4

ループ引張強度 (最小値) N (kgf)	包装単位 販売単位 (本)	参考価格 ¥／袋
225(22.94)	20	2,700

ナイロンクリップ

RoHS適合 HFハロゲンフリー

耐候・耐熱グレード（屋内外使用）／アイボリー色／66ナイロン製／使用温度範囲：-40℃～ +110℃

同軸ケーブル5C の配線固定に最適

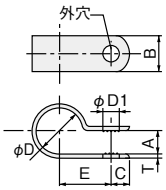

耐候性でありながら、外壁などに馴染みやすいアイボリー色の配線固定具です。
結束バンドを使用せず、素早く簡単に配線の固定が可能です。
内径7.5mmまでの配線に対応でき、同軸ケーブル5Cの固定に最適です。
ケーブルや外壁の色に馴染みやすいアイボリー色で、美観を損ないません。

型番	寸法 (mm) φD	φD1	A	B	C	E	T
AB-5N-IVY	8.4	4.3	4.8	9.5	4.8	11.9	1.1

固定時の内径 φ (mm)	適用ビス	包装単位 販売単位 (個)	参考価格 ¥／袋
7.5	M4	50	1,130

消耗品・雑材料

ヘラマンタイトン㈱

吊りボルトタイ

RoHS適合 HFハロゲンフリー

66ナイロン／アイボリー／使用温度範囲：-40℃～+85℃

カチッと挟むだけの簡単固定

W3/8 (3分) ボルトの任意の位置でカチッと挟むだけで簡単に固定でき、ネジや工具などが必要ありません。



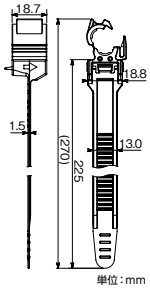

型番	結束径φ(mm)		寸法 (mm)		取付吊りボルト	ループ引張強度 (最小値) N (kgf)*2	包装単位 販売単位 (本)	参考価格 ¥／袋
	最小	最大	全長	幅				
BCT225	10.0	50.0	270	13.0	W3/8(3分)	225 (22.94)	50	6,215

金属製チャンネル用マウント

RoHS適合 HFハロゲンフリー

66ナイロン／アイボリー／使用温度範囲：-40℃～+85℃

インシュロックタイを併用し、PF 管をしっかり簡単固定

インシュロックタイを併用してPF管を固定し、呼び径16、22、28の幅広いPF管に対応します。



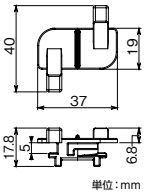

型番	適用金属製チャンネル(mm)			結束径φ(mm)		使用 インシュロックタイ*1	包装単位 販売単位 (個)	参考価格 ¥／袋
	溝幅	取付部厚み	板厚	最小	最大			
CMT1	20.0	5.0	2.0	23.0	36.5	全長202mm以上、幅12.7mmまで	50	8,415

*1：インシュロックタイは別売りです。

PF 管支持用省スペースプッシュマウントタイ

RoHS適合 HFハロゲンフリー

66ナイロン／アイボリー／使用温度範囲：-40℃～+85℃

幅広いサイズの PF 管を簡単・確実に固定

電路支持金具の取付穴に差し込むだけで、PF管を固定することができるインシュロックタイです。

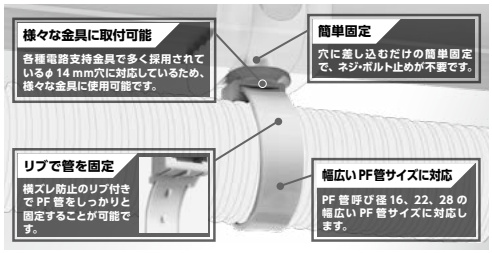

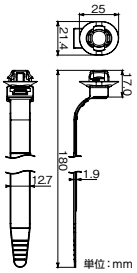

型番	結束径φ(mm)		寸法 (mm)		取付 板厚 (mm)	取付 穴径 φ(mm)	ループ引張強度 (最小値) N (kgf)*2	包装単位 販売単位 (本)	参考価格 ¥／袋
	最小	最大	全長	幅					
OS180-PM14	23.0	36.5	180	12.7	2.0～2.3	13.8～14.2	392 (39.97)	50	6,215

*2：1kgf ≒ 9.8N

メタルコンテントタイ®

RoHS適合 HFハロゲンフリー

変性 66 ナイロン・鉄系成分（耐薬品タイプのみポリプロピレン・鉄系成分）／使用温度範囲：-40℃～+85℃

食品工場向け　異物混入対策用結束バンド

- ●金属検出機に反応する鉄成分入り。
- ●鉄系成分は製品にムラなく含まれ、どの部分が混入しても検出可能。
- ●食品、医療品製造現場での異物混入対策に。
- ●乾燥時でも折れにくい！サビ発生の心配もなし。

食品衛生法適合品

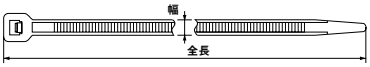

メタルコンテントタイ　スタンダード・MCTS タイプ

型番	色	結束径φ(mm)		寸法 (mm)		ループ引張強度 (最小値) N (kgf)*2	包装単位 販売単位 (本)	参考価格 ¥/袋
		最小	最大	全長	幅			
MCTS100-(色付番)	青(BLU) ミントグリーン(MG) からし(MST) あずき(RUS)	4.0	22	100	2.5	60 (6.12)	100	4,070
MCTS150-(色付番)		5.0	36	153	3.5	110 (11.22)	100	5,170
MCTS200-(色付番)		6.0	50	202	4.7	150 (15.30)	100	7,260
MCTS300-(色付番)		10.0	80	301	4.8	150 (15.30)	100	14,080

メタルコンテントタイ　防カビ抗菌タイプ

抗菌・防カビ効果を併せ持つメタルコンテントタイです。金属検出機での検出感度は、MCTS タイプと同等の性能です。食品衛生法に基づく試験に適合。各種毒性試験により、安全性も実証されています。

型番	色	結束径φ(mm)		寸法(mm)		ループ引張強度 (最小値) N (kgf)*2	包装単位 販売単位 (本)	参考価格 ¥/袋
		最小	最大	全長	幅			
MCTSMG100-LBL	ライトブルー	4.0	22.0	100	2.5	60 (6.12)	100	4,940
MCTSMG150-LBL		6.0	36.0	153	3.5	110 (11.22)	100	6,220
MCTSMG200-LBL		8.0	50.0	202	4.7	150 (15.30)	100	8,650
MCTSMG300-LBL		11.0	80.0	301	4.8	150 (15.30)	100	16,800

メタルコンテントタイ　再結束タイプ

ニッパなどの刃物を使わずに、配線・配管の保守管理作業がより安全に行えます。

型番	色	結束径φ(mm)		寸法(mm)		ループ引張強度 (最小値) N (kgf)*2	包装単位 販売単位 (本)	参考価格 ¥/袋
		最小	最大	全長	幅			
MCTRELK2M	青	5.0	65	250	4.6	150(15.30)	100	10,032
MCTSORF200-BLU	青	5.0	45	203	7.4	150(15.30)	100	19,910
MCTSORF300-BLU	青	5.0	78	303	7.4	150(15.30)	100	24,200

メタルコンテントタイ　耐薬品タイプ

殺菌剤、洗浄剤などの薬品の影響が想定される環境に最適です。

型番	色	結束径φ(mm)		寸法(mm)		ループ引張強度 (最小値) N (kgf)*2	包装単位 販売単位 (本)	参考価格 ¥/袋
		最小	最大	全長	幅			
MCTS200-PP	ブルーグレー	10.0	50	201	4.7	140 (14.29)	100	8,250

結束径10mm未満、使用不可　結束径10mm未満の対象物を結束すると結束バンドが折れることがありますので、設定結束径範囲を守ってご使用ください。

メタルコンテントタイ　MCTMP タイプ

X 線検出機での異物混入検査向けです。

型番	色	結束径φ(mm)		寸法(mm)		ループ引張強度 (最小値) N (kgf)*2	包装単位 販売単位 (本)	参考価格 ¥/袋
		最小	最大	全長	幅			
MCTMP100	黒	4.0	22	100	2.5	60 (6.12)	100	4,070
MCTMP150		5.0	36	153	3.5	110 (11.22)	100	5,170
MCTMP200		6.0	50	202	4.7	150 (15.30)	100	7,260

*2：1kgf ≒ 9.8N

HellermannTyton
ヘラマンタイトン株式会社
ISO9001・ISO14001 認証取得

■東京オフィス　〒151-0073 東京都渋谷区笹塚 1-48-3 住友不動産笹塚太陽ビル 6F
● TEL：03-5790-3113　FAX：03-6675-3255

■仙台オフィス　〒980-0811 宮城県仙台市青葉区一番町 1-9-1 仙台トラストタワー 18F
● TEL：022-722-1057　FAX：022-722-1058

■名古屋オフィス　〒460-0008 名古屋市中区栄 2-3-1 名古屋広小路ビルヂング 4F
● TEL：052-229-1052　FAX：052-687-1453

■大阪オフィス　〒532-0003 大阪市淀川区宮原 3-3-31 上村ニッセイビル 12F
● TEL：06-6395-8610　FAX：06--6485-4897

■福岡オフィス　〒812-0013 福岡市博多区博多駅東 2-6-1 九勧筑紫通ビル 3F
● TEL：092-481-8780　FAX：092-481-8778

www.hellermanntyton.co.jp

照　明　器　具

岩崎電気㈱

	LED高天井用照明		LED投光器		
水銀ランプ 700W 消費電力 最大 約81% 省エネ	レディオック ハイベイシータ 160W EHWP16014W/NSAN9(/F) ¥174,000 (電源ユニット内蔵形) DALI対応形 (P347) P344	レディオック LEDアイランプSP 128W LDRS128N-H-E39/HB ¥120,800 (専用電源ユニット込) 電源ユニット：LE125095HBZ1/2.4-A2 適合器具一覧 P800 P816	レディオック フラッド スポラート 160Wタイプ ※狭角、中角、広角をラインアップ E30433W/NSAN9 ¥211,900 (電源ユニット一体形) P245	レディオック フラッド ネオ 180クラス ※広角をラインアップ ECF1892N/SAN2/DG(W) ¥196,000 (電源ユニット内蔵形) オプション P262 P272	重耐塩 レディオック フラッド アヴァン 150クラス ※狭角、中狭角、中角、広角をラインアップ E37301W/NSAJ8 ¥242,000 (電源ユニット内蔵形) P211
メタルハライドランプ 400W 消費電力 最大 約71% 省エネ	レディオック ハイベイシータ 120W EHWP12014W/NSAN9(/F) ¥116,000 (電源ユニット内蔵形) DALI対応形 (P347) 人感センサ形 (P361) P344	レディオック LEDアイランプSP 111W LDRS111N-H-E39/HB ¥93,300 (専用電源ユニット込) 電源ユニット：LE098083HBZ1/2.4-A2 適合器具一覧 P800 P816	レディオック フラッド ネオ 150クラス ※広角,超広角をラインアップ ECF1592N/SAN2/DG(W) ¥164,000 (電源ユニット内蔵形) オプション P262 P272		
水銀ランプ 400W 消費電力 最大 約79% 省エネ	レディオック ハイベイシータ 100W EHWP10014W/NSAN9(/F) ¥97,000 (電源ユニット内蔵形) DALI対応形 (P347) 人感センサ形 (P361) P344	レディオック LEDアイランプSP 89W LDRS89N-H-E39/HB ¥76,800 (専用電源ユニット込) 電源ユニット：LE098083HBZ1/2.4-A2 適合器具一覧 P800 P816	レディオック フラッド スポラート 130Wタイプ ※狭角、中角、広角をラインアップ E30432W/NSAN9 ¥144,700 (電源ユニット一体形) P246	耐塩 レディオック フラッド ネオ 80クラス ※狭角、中角、広角、超広角をラインアップ ECF8040SW/NSAN8/DG(W) ¥108,000 (電源ユニット内蔵形) オプション P264 P274	
水銀ランプ 300W 消費電力 最大 約80% 省エネ	レディオック ハイベイシータ 80W EHWP08014W/NSAN9(/F) ¥70,600 (電源ユニット内蔵形) DALI対応形 (P347) P344	レディオック LEDアイランプSP 60W LDRS60N-H-E39/HB ¥54,800 (専用電源ユニット込) 電源ユニット：WLE138V560M1/24-2 適合器具一覧 P800 P816	耐塩 レディオック フラッド ネオ 60クラス ※狭角、中角、広角、超広角をラインアップ ECF6040SW/NSAN8/DG(W) ¥75,400 (電源ユニット内蔵形) オプション P266 P274		

※ 記載の商品ページは弊社カタログ「施設・屋外照明 総合カタログ 2024 ▶ 2025」に基づいています。　※ 表示価格には消費税は含まれておりません。

IWASAKI 岩崎電気株式会社
信越営業所
〒950-0915 新潟県新潟市中央区鐙西1-17-3
TEL 025(244)9288　FAX 025(241)4511
www.iwasaki.co.jp

照　明　器　具

岩崎電気㈱

LEDランプ

水銀ランプ 400W 消費電力 最大 約73% 省エネ	レディオック LEDライトバルブ 110W 昼白色 LDTS110N-G-E39A 電球色 LDTS110L-G-E39A ナトリウム色 LDTS110L-G-E39/721A 電源ユニット： WLE138V800M1/24-1 ¥101,200(専用電源ユニット込) 適応器具一覧 P776 P784	一般的な投光器(密閉形)にも適合 レディオック LEDライトバルブF 99W 昼白色 LDS99N-G-E39FB 電球色 LDS99L-G-E39FB 電源ユニット： LE103050HSZ1/2.4-A2 ¥110,900(専用電源ユニット込) 適応器具一覧 P796 P797		
水銀ランプ 300W 消費電力 最大 約71% 省エネ	レディオック LEDライトバルブ 86W 昼白色 LDTS86N-G-E39A 電球色 LDTS86L-G-E39A ナトリウム色 LDTS86L-G-E39/721A 電源ユニット： LE103050HSZ1/2.4-A2 ¥100,500(専用電源ユニット込) 適応器具一覧 P776 P784	レディオック LEDライトバルブS 79W 昼白色 LDFS79N-G-E39D 電球色 LDFS79L-G-E39D ナトリウム色 LDFS79L-G-E39D/721 電源ユニット： WLE160V560M1/24-1 ¥88,500(専用電源ユニット込) 適応器具一覧 P786 P788		
水銀ランプ 250W 消費電力 最大 約75% 省エネ	レディオック LEDライトバルブ 60W 昼白色 LDTS60N-G-E39A 電球色 LDTS60L-G-E39A ナトリウム色 LDTS60L-G-E39/721A 電源ユニット： LE070035HSZ1/2.4-A2 ¥94,900(専用電源ユニット込) 適応器具一覧 P776 P784	レディオック LEDライトバルブS 62W 昼白色 LDFS62N-G-E39D 電球色 LDFS62L-G-E39D ナトリウム色 LDFS62L-G-E39D/721 電源ユニット： WLE110V620M1/24-2 ¥75,200(専用電源ユニット込) 適応器具一覧 P786 P788	エリアライト専用のロングネックタイプもご用意しています。 レディオック LEDライトバルブK 67W 昼白色 LDT100-242V67N-G-E39(/L) 電球色 LDT100-242V67L-G-E39(/L) ナトリウム色 LDT100-242V67L-G-E39/21(L21) ¥72,600(電源ユニット内蔵形) 適応器具一覧 P773 P784	一般的な投光器(密閉形)にも適合 レディオック LEDライトバルブF 63W 昼白色 LDS63N-G-E39FB 電球色 LDS63L-G-E39FB 電源ユニット： LE070035HSZ1/2.4-A2 ¥86,500(専用電源ユニット込) 適応器具一覧 P796 P797
水銀ランプ 200W 消費電力 最大 約75% 省エネ	レディオック LEDライトバルブ 48W 昼白色 LDTS48N-G-E39A 電球色 LDTS48L-G-E39A ナトリウム色 LDTS48L-G-E39/721A 電源ユニット： LE056035HSZ1/2.4-A2 ¥87,800(専用電源ユニット込) 適応器具一覧 P776 P784	レディオック LEDライトバルブS 50W 昼白色 LDFS50N-G-E39D 電球色 LDFS50L-G-E39D ナトリウム色 LDFS50L-G-E39D/721 電源ユニット： WLE132V380M1/24-1 ¥69,400(専用電源ユニット込) 適応器具一覧 P786 P788	エリアライト専用のロングネックタイプもご用意しています。 レディオック LEDライトバルブK 53W 昼白色 LDT100-242V53N-G-E39(/L) 電球色 LDT100-242V53L-G-E39(/L) ナトリウム色 LDT100-242V53L-G-E39/21(L21) ¥61,600(電源ユニット内蔵形) 適応器具一覧 P773 P784	

※ 記載の商品ページは弊社カタログ「施設・屋外照明 総合カタログ 2024 ▶ 2025」に基づいています。　※ 表示価格には消費税は含まれておりません。

IWASAKI
岩崎電気株式会社
信越営業所
〒950-0915 新潟県新潟市中央区鐙西1-17-3
TEL 025(244)9288　FAX 025(241)4511
www.iwasaki.co.jp

★外線及び変電室材料

電　柱

架線金物

㈱日本ネットワークサポート

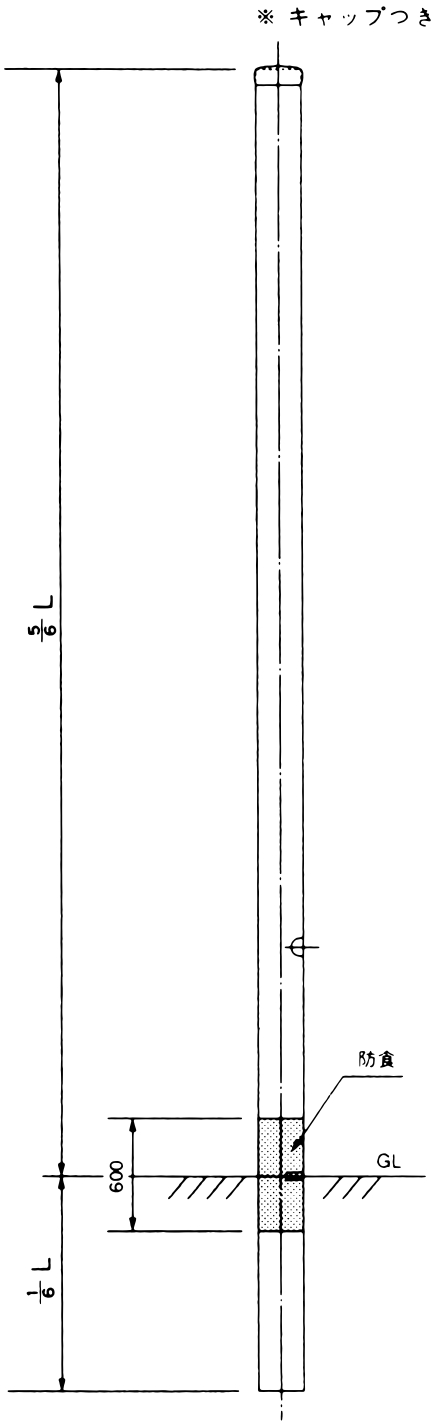

NAポール

〈特長〉

- NAポールはCATVなど多目的のポールとして使用できます。
- NAポールは、コンクリートポールと比較して軽くスマートで、街並みの環境調和型として最適のポールです。

品名	品番	全長 (m)	設計荷重 (N)	重さ (Kg)	板厚 (mm)	直径 (mm)	標準価格
SH-5	60100	5.5	1,060	30	2.0	114.3	41,300
SH-6	60110	6.0	950	33	2.0	114.3	47,200
SH-7	60120	7.0	930	44	2.3	114.3	63,300
SH-8	60130	8.0	910	57	2.6	114.3	76,200
SH-9	60140	9.0	910	74	3.0	114.3	98,400
DH-6	60150	6.0	1,350	42	2.3	127.0	62,700
DH-7	60160	7.0	1,150	50	2.3	127.0	88,300
DH-8	60170	8.0	1,130	64	2.6	127.0	98,100
DH-9	60180	9.0	1,140	83	3.0	127.0	114,800
TS-7	60403	7.0	1,800	71	3.0	139.8	99,700
TS-8	60413	8.0	1,570	81	3.0	139.8	109,900
TS-9	60423	9.0	1,390	91	3.0	139.8	127,200
TS-10	60433	10.0	1,250	101	3.0	139.8	143,000
LS-7	60443	7.0	2,710	90	3.2	165.2	205,300
LS-8	60453	8.0	2,360	102	3.2	165.2	237,400

※価格は2024年12月時点のものです。

（溶融亜鉛めっき仕上げ）

※配送費は別途承ります。

株式会社日本ネットワークサポート

本社　〒541-0051
大阪市中央区備後町3丁目6番2号（KFセンタービル）
TEL (06) 7506-9638　FAX (06) 6264-0550

東日本本部　〒279-0011
千葉県浦安市美浜1丁目9番2号（浦安ブライトンビル2F）
TEL (047) 381-0061　FAX (047) 381-0235

代理店
久住電気㈱
TEL（025）286-4411

電　　柱

㈱日本ネットワークサポート

引込用鋼管柱

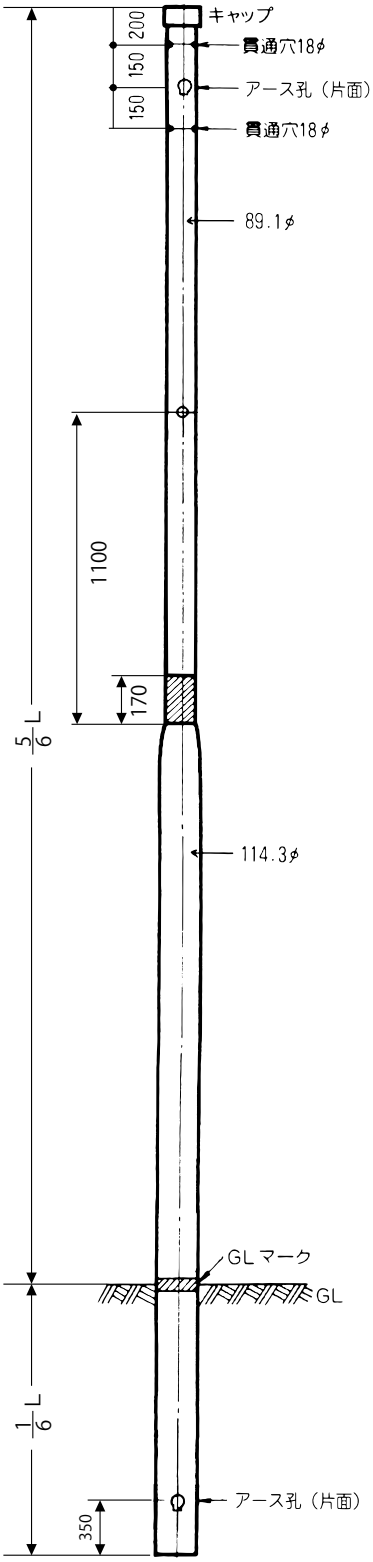

（つぎポール）

《足場ボルト》

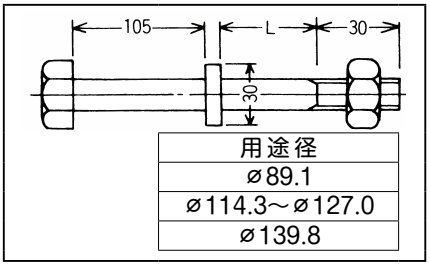

《補助足場ボルト》

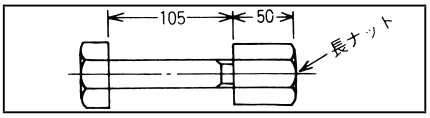

《沈下防止プレート》

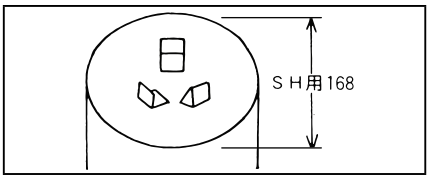

《取付バンド89.1φ用》

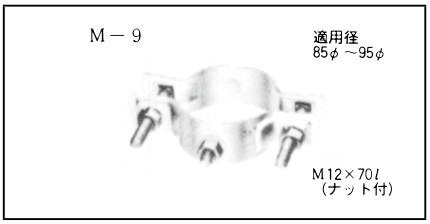

《取付バンド114.3φ用》

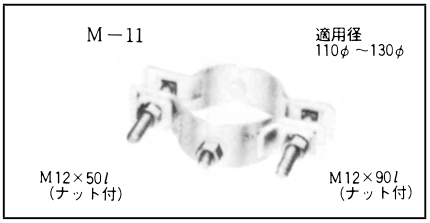

NAポール用（114.3φ）
NAつぎポール用（89.1φ）　の２種類があります。

《接地の取り方》

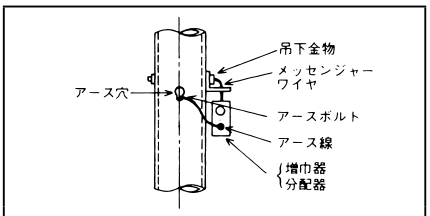

1. 接地工事は架線柱体にアースが結線できるので極めて容易です。
2. 難接地の場合は次柱で平列接地ができます。

NAポール及び附属品（運賃別途）

名称	全長	標準価格
つぎポール	6.3m	57,100
〃	7.0m	64,700
〃	8.0m	74,700
〃	9.0m	107,300
セパレートポール	6.3m	51,900
タウンポール	5.0m	36,000
〃	5.5m	39,600
〃	6.3m	44,600
ライトポール5.5	5.5m	31,300
吊下バンドφ89.1		2,370
自在バンド１型		2,860
足場ボルト		1,890
Oボルトφ89.1		950
Oボルトφ114.3		1,060
補助足場		1,670
複数計器取付アーム		6,840
計器取付プレート		2,370
根枷φ89.1		3,910
根枷φ114.3		3,980
根枷φ127.0		4,030
根枷φ139.8		4,270
根枷φ165.2		7,900
沈下防止プレート		1,730

※配送費は別途承ります。
※価格は2024年12月時点のものです。

《根枷》

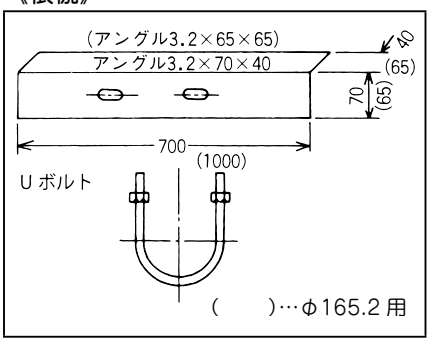

株式会社日本ネットワークサポート
本社　〒541-0051
大阪市中央区備後町３丁目６番２号（KFセンタービル）
TEL (06) 7506-9638　FAX (06) 6264-0550
東日本本部　〒279-0011
千葉県浦安市美浜1丁目9番2号（浦安ブライトンビル2F）
TEL (047) 381-0061　FAX (047) 381-0235
代理店
久住電気㈱
TEL（025）286-4411

電　柱

㈱日本ネットワークサポート

NAポール LSM-76Z

動 力 電 灯 通 信

めっき

ストレート

品 名	品 番	色 調
LSM-76Z	61587	めっき（Z）

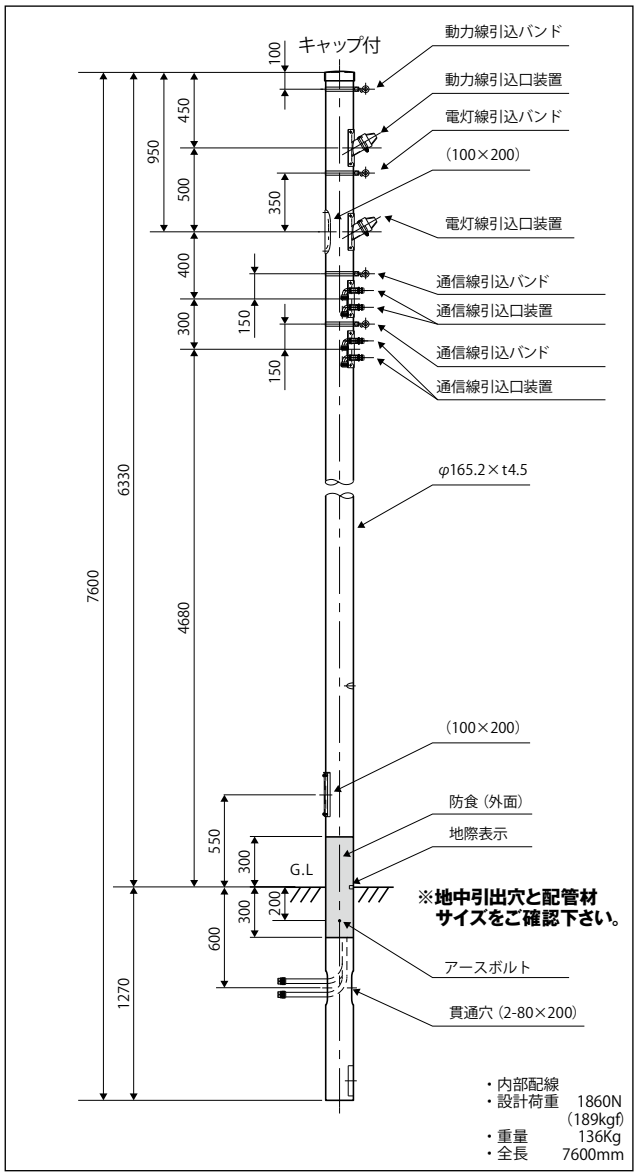

NAポール LSM-B63Z

動 力 電 灯 通 信

めっき

ストレート

品 名	品 番	色 調
LSM-B63Z	61586	めっき（Z）

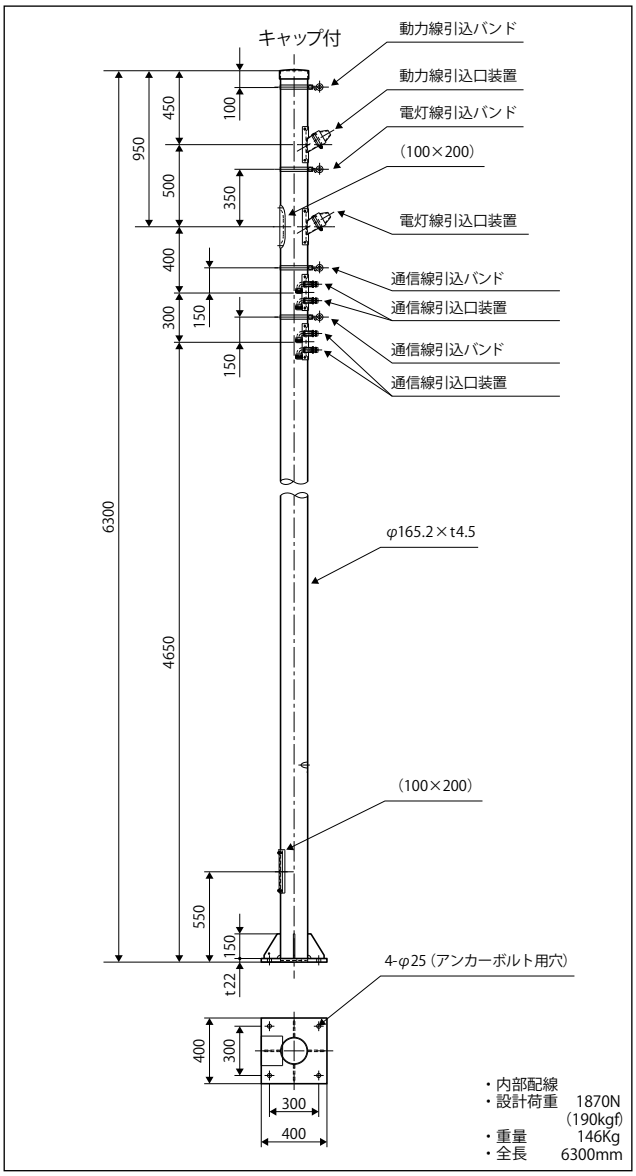

品　名	品番	標準価格
LSM-76Z	61587	720,500
LSM-B63Z	61586	786,000

※価格は2024年12月時点のものです。

株式会社日本ネットワークサポート

本社　〒541-0051
大阪市中央区備後町3丁目6番2号（KFセンタービル）
TEL (06) 7506-9638　FAX (06) 6264-0550

東日本本部　〒279-0011
千葉県浦安市美浜1丁目9番2号（浦安ブライトンビル2F）
TEL (047) 381-0061　FAX (047) 381-0235

代理店
久住電気㈱
TEL（025）286-4411

電　　柱

東北ポール㈱

狭溢箇所対策用分割柱

Js(ジョイントストレート)が変わります！！

2025 年 4 月よりポールの運搬・建柱が困難な場所に最適な新仕様の分割柱（Js 柱）を販売いたします。

【Js 柱の特徴】

◎下柱ストレートタイプを採用。テーパータイプと比較して用地取得や掘削で優位となるよう,地際径を小さくスリム化した製品です。今回の仕様変更により,Js16mについては更なるスリム化を実現しました。

◎上柱と下柱の接続は,鉄塔用ボルトを使用し,トルクレンチによる管理を行います。

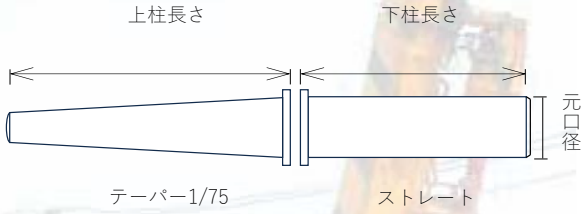

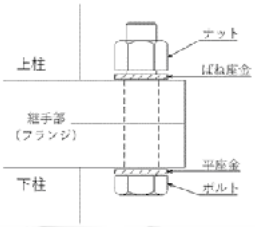

【継手(フランジ)固定方法】

【締め付け状況】

【ラインナップ】

※赤枠：仕様変更　（　）内：変更前仕様

製品名	全長（m）	上柱（m）	下柱（m）	地上高（m）	根入れ（m）	元口径（mm）	接続部 仕様ボルト	接続部 ボルトナット数量	接続部 トルク値	参考重量 上柱(kg)	参考重量 下柱(kg)
Js12-19-5.0kN	12	5.9	6.1	10	2	269	鉄塔用ボルトM16 (高力ボルトM20)	8 (12)	110N・m (※)	440	570
Js14-19-7.0kN	14	6.8	7.2	11.6	2.4	296	鉄塔用ボルトM16 (高力ボルトM20)	8 (12)	110N・m (※)	640	880
Js16-19-7.0kN	16	8 (9)	8 (7)	13.4 (13.5)	2.6 (2.5)	300 (313)	鉄塔用ボルトM16 (高力ボルトM20)	10 (12)	110N・m (※)	750	1130

※)旧仕様では仮締めトルク値 150N・m・本締めトルク値 350N・m となり締付順序が決まっていましたが,新仕様では仮締めが不要となり,締付順序も自由となっております。また,トルク値に合わせたインパクトレンチもご使用頂けます。

【運搬困難や建柱困難な場所に最適です】

◎道幅が狭く，長物ポールの運搬が出来ない箇所

◎軽量のため、作業範囲が広がります

◎高さに合わせてお選びください！

【建柱状況】

人々の暮らしを支えています！
東北ポール株式会社
http://www.tohokupole.co.jp/

新潟営業所　〒950-0088 新潟市中央区万代4丁目1番6号
TEL 025-245-0236　FAX 025-241-5316
本　　社　〒980-0804 仙台市青葉区大町 2-15-28
ポール営業部　TEL 022-263-5253　FAX 022-214-3620

電　　柱

東北ポール㈱

【一般用ポール】

呼び名	寸法 長さ（m）	末口径（mm）	元口（mm）	根入長（m）	ひび割れ試験荷重（kN）
8-14-2	8	140	247	1.4	2.0
9-14-2	9	140	260	1.5	2.5
8-19-4	8	190	297	1.4	4.3
9-19-4	9	190	310	1.5	4.3
9-19-6	9	190	310	1.5	6.0
10-19-3.5	10	190	323	1.7	3.5
11-19-3.5	11	190	337	1.9	3.5
12-19-3.5	12	190	350	2.0	3.5
10-19-5.0	10	190	323	1.7	5.0
11-19-5.0	11	190	337	1.9	5.0
12-19-5.0	12	190	350	2.0	5.0
13-19-5.0	13	190	363	2.2	5.0
14-19-5.0	14	190	377	2.4	5.0
15-19-5.0	15	190	390	2.5	5.0
16-19-5.0	16	190	403	2.5	5.0
10-19-7.0	10	190	323	1.7	7.0
11-19-7.0	11	190	337	1.9	7.0
12-19-7.0	12	190	350	2.0	7.0
13-19-7.0	13	190	363	2.2	7.0
14-19-7.0	14	190	377	2.4	7.0
15-19-7.0	15	190	390	2.5	7.0
16-19-7.0	16	190	403	2.5	7.0
10-19-10	10	190	323	2.0	10.0
11-19-10	11	190	337	2.2	10.0
12-19-10	12	190	350	2.3	10.0
13-19-10	13	190	363	2.5	10.0
14-19-10	14	190	377	2.7	10.0
15-19-10	15	190	390	2.8	10.0
16-19-10	16	190	403	2.8	10.0

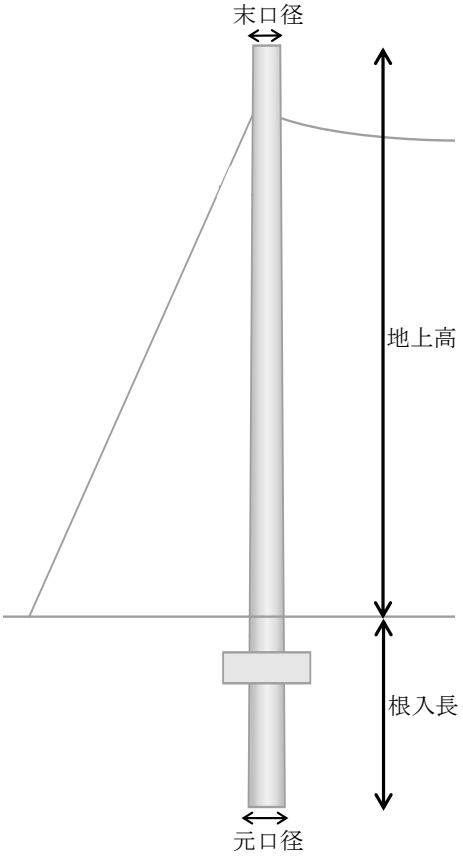

※ 一般用ポール以外にも様々な製品がございますのでHPをご参照ください。

用途に応じた最適なポール選定にお困りの際にもお気軽にご相談ください！

電線路柱や引込柱等の電気配電，引込を目的とするコンクリート柱の選定については，お問い合わせをいただければ下記のような条件記入票をメールにて送信いたしますので，内容をご記入後，ご返信いただければ対応致します。

【基礎方針】

ポール状態	□ 新設柱	□ 既設柱	※新品と同等の性能があるものと仮定して検討いたします。			
使用ポール	（長さ）	（末口）	（荷重）	地上高	m	根入れ　m
	―	―				
根かせ	□ 有（　　個）	□ 無		支 線	□ 有（根開き　　m）	□ 無
ポール位置	□ 末端柱	□ 中間柱（隣接するポールとなす角度　　°）				

【架線条件】

	線 種（名称，心数，公称断面積）	仕上外径（mm）	単位重量（kg/km）	本数※1（本）	取付高（m）	径間A（m）	径間B※2（m）
例	6.6kV OC 38sq	12.0	410	3	9.70	10.0	15.0
①							
②							

架線弛度	%

※1. 回線数ではなく架線自体の本数をご記入ください。
※2. 中間柱の場合，径間Aとあわせてご記入ください。末端柱の場合不要です。

【装柱設備条件】

	設備名	サイズ（m） H	W	L	受風面積（m^2）	重 量（kg）	中心高（m）	金具厚さ（m）
例	分電盤	0.800	0.400	0.200	0.320	80.0	1.50	0.10
①								
②								

【土質条件】

土質種別	定義
□ 硬い（A）	固まっている土又は砂，多数の砂利，石塊まじりの土などで硬い土の部類に属するもの。
□ 普通（B）	固まっている土又は砂，多数の砂利，石塊まじりの土などで軟らかい土の部類に属するもの。
□ 軟弱（C）	流砂。（土がまじらないもの。）
□ 極軟（D）	水分の多い土，腐植土，盛土など軟弱な土。（深田を除く。）
法 面	□ 平面　□ 法面or法面付近（傾斜角度　　°，法肩までの距離　　m）

架　線　金　物

㈱中北電機

腕　金　・　ボ　ル　ト　他

品　　名　・　規　　格		標準価格
軽量腕金（東北電力型）		
2．3ｔ×75×75×750		6,200
3．2ｔ×75×75×1500		13,000
3．2ｔ×75×75×1800		15,000
2．3ｔ×75×45×1500		8,300
軽量腕金　2．3ｔ×75×45×750		5,600
軽量腕金（穴加工無し製品）		
2．3ｔ×75×75×900		6,800
2．3ｔ×75×75×1200		8,900
2．3ｔ×75×45×900		5,300
2．3ｔ×75×45×1200		7,000
半円アームタイ	3ｔ×32×750	1,600
	3ｔ×32×900	1,800
ストラップ	3ｔ×32×180Ｌ	250
	3ｔ×32×280Ｌ	320
耐張ストラップ	3ｔ×38×220Ｌ	340
中線引留金物　コン柱用	ＭＷＨ－Ｕ	2,140
四角頭ボルト	13×100	280
〃	13×120	320
〃	13×150	460
〃	13×180	490
〃	13×200	580
〃	13×220	660
〃	13×250	720
〃	13×280	700
〃	13×300	850
ＨＤＺ　四角座金	13φ	60
ＡＳロッキー	本体	1,600
	専用ドライバー	1,150
	支持バンド	940

架　線　金　物

㈱中北電機

配電用碍子・コネクター類　他

品　名　・　規　格			標準価格
高圧中実ピン碍子			3,800
高圧中実耐塩ピン碍子			4,800
高圧中実耐張碍子			6,200
高圧中実耐塩耐張碍子			6,600
銅線用引留クランプ	小（38ｓｑ用）		4,300
	中（60ｓｑ用）		6,000
	大（100ｓｑ用）		7,300
	特大（150ｓｑ用）		10,800
中実碍子用高圧引留クランプカバー	小（ＬＣ）		3,700
	大（ＮＴＺ）		4,600
蓄力コネクタ	１号	２．０φ～8sq×２．０φ～8sq	600
（銅線用）	２号	５．０φ～２２sq×２．０φ～２２sq	800
	３号	３８sq×２．０φ～３８sq	1,150
	４号	６０sq×２．０φ～６０sq	2,000
	５号	８０sq～１００sq×２．６φ～１００sq	3,100
	６号	１２５sq×２．６φ～１２５sq	4,250
	７号	１５０sq×２２sq～１５０sq	12,600
	８号	２５０sq×６０sq～２５０sq	16,300
水切りカバー	１００Ａ	３８ｓｑ～６０ｓｑ	1,150
（２個用）	２００～３００Ａ	８０ｓｑ～１２５ｓｑ	1,750
高圧分岐コネクターカバー	Ｔ－１	２φ～３８sq	900
（２個用）	Ｔ－２	６０ｓｑ	950
	Ｔ－３	６０ｓｑ～１２５ｓｑ	1,000
ボルト型コネクタ	ＢＣ－５．５	５．５ｓｑ（３．２φ）	350
（銅線用）	ＢＣ－８	８ｓｑ（４．０φ）	400
	ＢＣ－１４	１４ｓｑ（５．０φ）	450
	ＢＣ－２２	２２ｓｑ	500
	ＢＣ－３８	３８ｓｑ	720
	ＢＣ－６０	６０ｓｑ	1,400
	ＢＣ－８０	８０ｓｑ	1,500
	ＢＣ－１００	１００ｓｑ	2,000
	ＢＣ－１２５	１２５ｓｑ	2,800
	ＢＣ－１５０	１５０ｓｑ	10,000
	ＢＣ－２００	２００ｓｑ	10,900
	ＢＣ－２５０	２５０ｓｑ	12,100
	ＢＣ－３２５	３２５ｓｑ	18,600

架　線　金　物

㈱中北電機

支　線　資　材　他

溶融亜鉛メッキ鋼撚り線（運送費別途）		巻付けグリップ		
		シンブル用	玉碍子用	直線用
種　別	標準価格（１ｍ当たり）	標準価格	標準価格	標準価格
５．５ｓｑ（7／１．０φ）	１００	３２０	３２０	５１０
８ｓｑ（7／１．２φ）	１３０	３４０	３４０	５１０
１０ｓｑ（7／１．３φ）	特注都度見積	３７０	３７０	５６０
１２ｓｑ（3／２．３φ）	特注都度見積	４００	４００	５７０
１４ｓｑ（7／１．６φ）	２００	４１０	４１０	５８０
１８ｓｑ（7／１．８φ）	特注都度見積	４３０	４３０	６６０
２２ｓｑ（7／２．０φ）	３００	５１０	５１０	７７０
３０ｓｑ（7／２．３φ）	３９０	６１０	６１０	９８０
３８ｓｑ（7／２．６φ）	４６０	７２０	７２０	1,１９０
４５ｓｑ（7／２．９φ）	５２０	７７０	７７０	1,３１０
５５ｓｑ（7／３．２φ）	５５０	９８０	９８０	1,５３０
７０ｓｑ（7／３．５φ）	７５０	1,１２０	1,１２０	1,９６０
９０ｓｑ（7／４．０φ）	９２０	1,５６０	1,５６０	2,５００

品　　名　・　規　　格			標準価格
支線棒	１ｔ用	９φ×２１５０	2,７５０
	２ｔ用	１３φ×２１５０	3,５４０
	３ｔ用	１６φ×２１５０	4,４６０
支線ブロック（各サイズ運送費別途）	１ｔ用	３００×４５０	3,５００
	２ｔ用	４００×５５０	4,９００
	３ｔ用	４００×６００	7,０００
支線アンカー（各サイズ運送費別途）	１号	０．５ｔ	5,７３０
	２号	１．０ｔ	6,７７０
	３号	２．０ｔ	8,６６０
	４号	３．０ｔ	１３,０６０
ステーブロック（各サイズ運送費別途）	１号	５００×２５０	１０,６００
	２号	６００×３００	１２,５００
	３号	７００×３５０	１９,２００
	４号	８００×４００	２２,８００
	５号	９００×４５０	３１,６００
	６号	１１００×５５０	４９,５００

架　線　金　物

㈱中北電機

支　線　資　材　他

品　名　・　規　格	標準価格
支線玉碍子　大	９００
中	７５０
小	６００
支線ガード（黄・黒色）　６５φ×２０００	3,６００
支線ガード（　黄色　）　６５φ×２０００	2,２５０
支線ガード（黄・黒色）　３０φ×１６００	1,６５０
耐雪用支線ガード（運送費別途）　３号	３０,０００
溶融亜鉛メッキ　丸シンブル　電力型　６７φ	６５０
大　５５φ	５００
中　４７φ	４００
小　４４φ	３５０
溶融亜鉛メッキ　割シンブル　９ｍｍ	２２０
１５ｍｍ	２５０
ユニクロメッキ　ワイヤークリップ（運送費別途）	
１４ｓｑ（６ﾐﾘ）	１００
２２ｓｑ（８ﾐﾘ）	１２０
３８ｓｑ（９ﾐﾘ）	１５０
溶融亜鉛メッキ　ワイヤークリップ（運送費別途）	
ｓｔ－３８ｓｑ　２線用	７５０
ｓｔ－５５ｓｑ　２線用	1,０００
ｓｔ－９０ｓｑ　２線用	1,２５０
ユニクロメッキ　ターンバックル（運送費別途）	
６φ　１／４　両フック	６００
８φ　５／１６　両フック	７００
９φ　３／８　両フック	８００
１２φ　１／２　両フック	1,１００
１６φ　５／８　両フック	2,５００

架　線　金　物

㈱中北電機

低　圧　引　込　資　材　他

品　　名　・　規　　格	標準価格
ネジ込みフック（ＤＶフック）	６８０
ＤＶストラップ　　丸型	３００
ラック金物	５００
引込ポール　　１．０ｍ　（セット品）	１２,０００
１．５ｍ　（セット品）	１４,０００
共架金物　　ＳＡＩ－８（８０～９０φ）	5,８１０
ＳＡＩ－１２（１２０～１９５φ）	7,４６０
溶融亜鉛メッキ　コーチスクリュー　　８×６５	２５０
９×７５	２５０
９×１００	３００
９×１２５	３５０
９×１５０	５００
１２×７５	３５０
１２×１００	４００
１２×１２５	６００
１２×１５０	６５０
密閉型電線ヒューズ　　５０Ａ（３．２φ用）	1,１６０
１００Ａ（２２ｓｑ用）	1,７００
１９０Ａ（６０ｓｑ用）	4,２５０
２６０Ａ（１００ｓｑ用）	8,０００
ＤＶグリップ　　２．６φ用	1,３５０
３．２φ用	９８０
１４ｓｑ用	1,６２０
２２ｓｑ用	1,４８０
３８ｓｑ用	1,９９０
６０ｓｑ用	1,９００
１００ｓｑ用	2,２００

架　線　金　物

㈱中北電機

低　圧　引　込　資　材　他

品　　名　・　規　　格	標準価格
配電用Ｃ型コネクター　　８ｓｑ－８ｓｑ	１６０
１４ｓｑ－１４ｓｑ	２６０
２２ｓｑ－８ｑ	２６０
Ａ　２２ｓｑ－２２ｓｑ	２９０
Ｂ　３８ｓｑ－２２ｓｑ	５２０
Ｃ　３８ｓｑ－３８ｓｑ	５５０
Ｄ　６０ｓｑ－２２ｓｑ	９９０
Ｅ　６０ｓｑ－３８ｓｑ	１,０００
Ｆ　６０ｓｑ－６０ｓｑ	９３０
Ｇ　１００ｓｑ－３８ｓｑ	１,５００
Ｈ　１００ｓｑ－６０ｓｑ	１,５００
Ｉ　１００ｓｑ－１００ｓｑ	１,４３０
ジャンパーコネクターカバー　小（ＣコンＡ～Ｃ用）	
大（ＣコンＤ～Ｉ用）	３９０
	４６０
変圧器二次側スリーブカバー　Ｓ－小（ＣコンＡ～Ｃ用）	
Ｓ－大（ＣコンＤ～Ｉ用）	２００
	２９０
低圧引留碍子　白	４３０
低圧引留碍子　青	４５０

架　線　金　物

㈱中北電機

ケーブルハンガー・ラッシングロッド他

U型ケーブルハンガー

品名・規格				標準価格
呼称サイズ	品番	吊線サイズ	許容ケーブル標準外径	
U型－２５	ＨＵ２５	２２~３８ｓｑ	２３φ	９５
U型－３０	ＨＵ３０	２２~５５ｓｑ	２７φ	１００
U型－３５	ＨＵ３５	２２~５５ｓｑ	３２φ	１００
U型－４０	ＨＵ４０	２２~５５ｓｑ	３６φ	１１０
U型－４５	ＨＵ４５	２２~５５ｓｑ	４１φ	１１０
U型－５０	ＨＵ５０	２２~５５ｓｑ	４５φ	１４０
U型－５５	ＨＵ５５	２２~５５ｓｑ	５０φ	１５０
U型－６０	ＨＵ６０	３８~５５ｓｑ	５４φ	２００
U型－７０	ＨＵ７０	３８~５５ｓｑ	６３φ	２２０
U型－８０	ＨＵ８０	５５~９０ｓｑ	７２φ	３６０
U型－１００	ＨＵ１００	５５~９０ｓｑ	９０φ	５００
U型－１２０	ＨＵ１２０	５５~９０ｓｑ	１０８φ	５３０

ラッシングロッド　全長=７５０ｍｍ

品名・規格					標準価格
呼び番号	型番	らせん内径	識別キャップ色	適用範囲	
特々号	ＦＬＲＬＬ	９．５φ	緑	１０～１３φ	１６０
特号	ＦＬＲＬ	１２．０φ	茶	１３～１８φ	１６０
１号	ＦＬＲ１	１７．０φ	黒	１８～２６φ	１６０
２号	ＦＬＲ２	２４．０φ	灰	２６～３６φ	１６０
３号	ＦＬＲ３	３３．０φ	黄	３６～４８φ	２００
４号	ＦＬＲ４	４４．０φ	青	４８～６２φ	２３０
５号	ＦＬＲ５	５７．０φ	赤	６２～７１φ	２４０

架　線　金　物

イワブチ㈱

装　柱　材　料

●自在バンド 4BD

支線の取付，アームタイの取付に使用します。

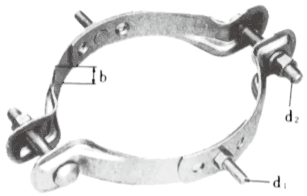

自在バンド　４ＢＤ

品名整理記号	b	t	d_1	d_2	適用径範囲	標準価格
4BD-HC-12	40	3.2	M12×50	M12×100	φ120～φ195	1,400
4BD-HC-17	40	3.2	M12×50	M12×100	φ170～φ265	1,690
4BD-HC-23	40	3.2	M12×50	M12×100	φ230～φ325	1,960
4BD-HC-30	40	3.2	M12×50	M12×100	φ300～φ410	2,100
4BD-HD-12	40	3.2	M12×50	M16×110	φ120～φ195	2,390
4BD-HD-17	40	3.2	M12×50	M16×110	φ170～φ265	2,770
4BD-HD-23	40	3.2	M12×50	M16×110	φ230～φ325	3,000
4BD-HD-30	40	3.2	M12×50	M16×110	φ300～φ410	3,560
4BD-HE-12	48	4.0	M16×50	M20×120	φ120～φ195	3,850
4BD-HE-17	48	4.0	M16×50	M20×120	φ170～φ265	4,390
4BD-HE-23	48	4.0	M16×50	M20×120	φ230～φ325	4,690
4BD-HE-30	48	4.0	M16×50	M20×120	φ300～φ410	4,960

●自在バンド 3BD

支線の取付，アームタイの取付他，に使用します。

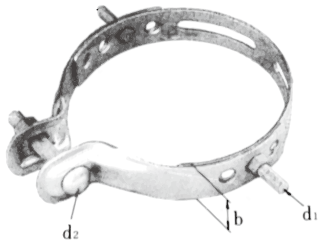

自在バンド　３ＢＤ

品名整理記号	b	t	d_1	d_2	適用径範囲	標準価格
3BD-HC-12	40	3.2	M12×50	M12×120	φ120～φ190	1,490
3BD-HC-17	40	3.2	M12×50	M12×120	φ170～φ260	1,690
3BD-HC-23	40	3.2	M12×50	M12×120	φ230～φ320	1,960
3BD-HC-30	40	3.2	M12×50	M12×120	φ300～φ410	2,150
3BD-HD-12	40	3.2	M12×50	M16×130	φ120～φ190	1,810
3BD-HD-17	40	3.2	M12×50	M16×130	φ170～φ260	2,290
3BD-HD-23	40	3.2	M12×50	M16×130	φ230～φ320	2,530
3BD-HD-30	40	3.2	M12×50	M16×130	φ300～φ410	3,160
3BD-HE-12	48	4.0	M16×50	M20×140	φ120～φ190	2,680
3BD-HE-17	48	4.0	M16×50	M20×140	φ170～φ260	3,220
3BD-HE-23	48	4.0	M16×50	M20×140	φ230～φ320	3,300
3BD-HE-30	48	4.0	M16×50	M20×140	φ300～φ410	4,350

●抱アームタイレスバンド　SAS-「 」-DW

・抱アームの取付に使用します。
・75×75，75×45のアームに適用します。
・L75×75アングル用もあります。

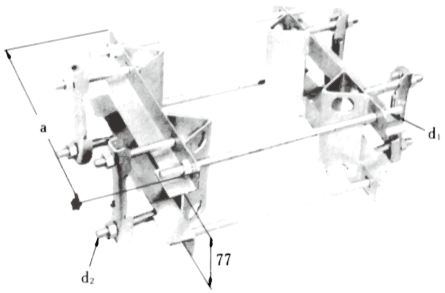

抱アームタイレスバンド　SAS-「 」-DW

品名整理記号	a	d_1	d_2	適用径範囲	標準価格
SAS-12-DW	285	M16	M12	φ120～φ150	12,500
SAS-15-DW	305	M16	M12	φ150～φ190	12,200
SAS-19-DW	330	M16	M12	φ190～φ260	12,200
SAS-26-DW	400	M16	M12	φ260～φ330	13,300
SAS-33-DW	470	M16	M12	φ330～φ400	14,200

●アームタイレスバンド　SABD-「 」-DW

・アームの取付に使用します。
・75×75，75×45のアームに適用します。
・L75×75 アングル用もあります。

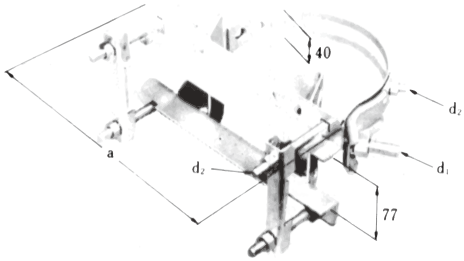

アームタイレスバンド　SABD-「 」-DW

品名整理記号	a	d_1	d_2	適用径範囲	標準価格
SABD-12S-DW	285	M16	M12	φ120～φ150	5,740
SABD-15S-DW	305	M16	M12	φ150～φ190	5,860
SABD-19S-DW	330	M16	M12	φ190～φ260	6,670
SABD-26S-DW	360	M16	M12	φ260～φ330	6,740
SABD-33S-DW	390	M16	M12	φ330～φ400	7,620

架　線　金　物

イワブチ㈱

装　柱　材　料

●自在バンドIBT

ケーブル・電線管の取付け，作業用足場の取付け，低圧用ラックの取付け， 街路灯ブラケットの取付等に使用します。

品名整理記号	b	t	d	適用径範囲	標準価格
IBT-206	25	1.2	M10	φ180以内	540
IBT-208	25	1.2	M10	φ250以内	610
IBT-212	25	1.2	M10	φ370以内	710
IBT-215	25	1.2	M10	φ470以内	830
IBT-306	30	1.6	M10	φ180以内	650

品名整理記号	b	t	d	適用径範囲	標準価格
IBT-308	30	1.6	M10	φ250以内	730
IBT-312	30	1.6	M10	φ370以内	940
IBT-315	30	1.6	M10	φ470以内	990
IBT-321	30	1.6	M10	φ630以内	1,730
IBT-408	40	1.6	M12	φ250以内	950
IBT-412	40	1.6	M12	φ370以内	1,130
IBT-415	40	1.6	M12	φ470以内	1,270
IBT-408/KD	40	2.0	M12	φ250以内	1,520
IBT-409/QD	40	2.0	M12	φ280以内	1,650
IBT-412/KD	40	2.0	M12	φ370以内	1,750
IBT-412/QD	40	2.0	M12	φ370以内	1,870

●継柱用支持金具 SPS

品名整理記号	R	h	標準価格
SPS-2	100	20	3,270
SPS-2L	187.5	20	3,200

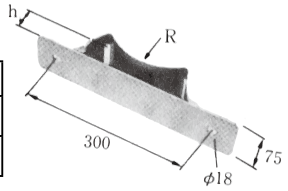

●コンセント箱取付金具 BXC-21

コンセント箱類の取付用として使用します。
・IBT-30タイプと組合わせてご使用下さい。

標準価格
840

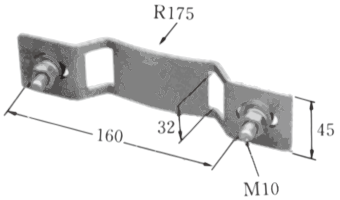

●機器アーム ALST

開閉器類およびケーブル端末等を取付ける場合に使用します。
・垂直方向の許容耐力は2,450N・m (250kg・m) です。
・適用径範囲　170mm～250mm

標準価格
11,400



●高圧計器箱取付金具 BXG

計器箱類の取付用として使用します。
・IBT-20タイプと組合わせてご使用下さい。
・取付金具は上部用・下部用 2 個で 1組です。

標準価格
1,490

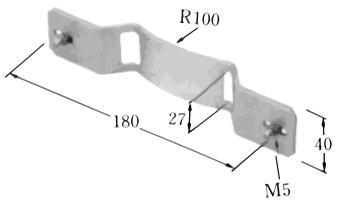

架　線　金　物

イワブチ㈱

装　柱　材　料

●小径バンド・TVBD

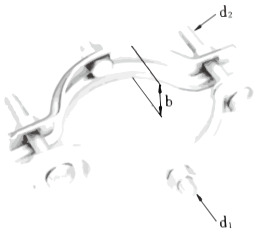

品名整理記号	b	t	d_1	d_2	適用径範囲	標準価格
TVBD-8	38	2.3	M12×25	M12×70	φ89	880
TVBD-10	38	2.3	M12×25	M12×90	φ102	1,310
TVBD-11	38	2.3	M12×25	M12×90	φ114	950

●自在バンド・CABD



品名整理記号	b	t	d_1	d_2	適用径範囲	標準価格
CABD-8	40	3.2	M12×50	M12×70	φ80～φ110	1,310
CABD-11	40	3.2	M12×50	M12×70	φ110～φ135	1,330
CABD-14	40	3.2	M12×50	M12×90	φ135～φ165	1,490
CABD-16	40	3.2	M12×50	M12×90	φ160～φ240	1,620
CABD-22	40	3.2	M12×50	M12×90	φ220～φ300	1,670

●支柱バンド・PF

・支柱の取付に使用します。

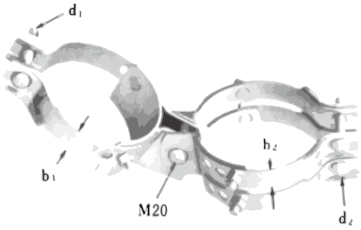

品名整理記号	b_1	b_2	d_1	d_2	本柱適用径範囲	支柱側適用径範囲	標準価格
PF-12	40	40	M16	M16	φ120～φ145	φ120～φ130	8,090
PF-14	48	48	M20	M20	φ140～φ195	φ140～φ150	10,700
PF-19/OD	48	40	M20	M16	φ190～φ240	φ190～φ240	14,800

●サドルＵＳ

ケーブルおよび電線管の取付に使用します。
・IBT-30タイプと組合わせてご使用下さい。
・材質はステンレス鋼（SUS 304）を使用しています。

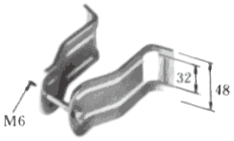

品名整理記号	適用径範囲	標準価格
US-15	φ15～φ20	330
US-20	φ20～φ25	340
US-25	φ25～φ30	380
US-30	φ30～φ40	410

品名整理記号	適用径範囲	標準価格
US-40	φ40～φ50	460
US-50	φ50～φ60	480
US-60	φ60～φ70	500
US-70	φ70～φ80	670

架　線　金　物

イワブチ㈱

装　柱　材　料

●ステンレスバンド・セフター　SFT

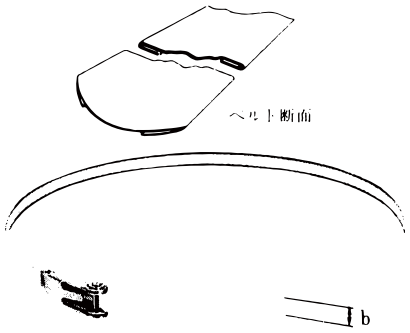

品名整理記号	ℓ	b	適用径範囲	標準価格
SFT-C106	600	10	φ160以内	180
SFT-C109	900	10	φ260以内	210
SFT-C112	1200	10	φ350以内	230
SFT-C115	1500	10	φ450以内	250
SFT-C206	600	20	φ160以内	270
SFT-C209	900	20	φ260以内	300
SFT-C212	1200	20	φ350以内	330
SFT-C215	1500	20	φ450以内	340

●ステンレスベルト　SFBT



品名整理記号	適用ベルト巾	材質	標準価格
SFBT-N10	10	SUS-304	5,500
SFBT-N20	20		10,500
SFBT-C10	10	SUS-430	3,500
SFBT-C20	20		7,000

●リングサドル　SFW

・SFTと組合せて
　ご使用下さい。

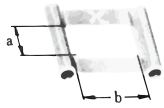

品名整理記号	a	b	材質	標準価格
SFW-10	11	18	SUS-304	60
SFW-20	21.5	22		60

●ステンレスバンド用締付金具　SLS

・SLSはSFBTと、SLS-CはSFBT-Cと組合せて
　ご使用下さい。

0 タイプ　　1 タイプ　　2 タイプ

品名整理記号	適用ベルト巾	材質	標準価格
SLS-0N	10	SUS-304	110
SLS-1N	10		150
SLS-2N	20		170
SLS-1C	10	SUS-430	110
SLS-2C	20		140

●ケーブル用保護カバー　BTC

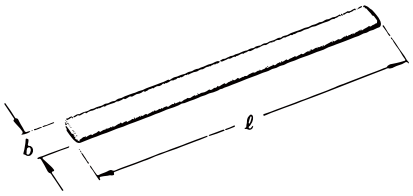

品名整理記号	ℓ	b	標準価格
BTC-110	100	11	21
BTC-120	200	11	25
BTC-220	200	21	41

★測　定　器

測定器

測　定　器

共立電気計器㈱

Quality and reliability is our tradition
KYORITSU

KEW Smart Advanced
キュースマート アドバンスト

Android™・iOS 対応 測定記録アプリ

フォームを追加することで、お使いのExcel帳票を取り込めます。

測定値をタブレットやスマートフォンにデータ転送！

レポート作成！
CSV形式で保存してメールに添付も可能

帳票作成
オリジナルのExcel帳票に測定値の入力が可能

簡易モニタリング
リアルタイム表示と測定値記録機能


測　定


データ転送

効率化


レポート作成

※Andorid™、iOSの対応バージョンはホームページでご確認ください。　※Bluetooth® はBluetooth SIG, Inc.の商標または登録商標です。
※Android™はGoogle LLC.の商標または登録商標です。　※iOSはCisco Technology, Inc. の米国およびその他の国における商標または登録商標です。
※Excelは、Microsoft Corporationの米国およびその他の国における登録商標または商標です。

アナログ絶縁抵抗計

- IoT時代のアナログメガ！
- 125/250/500/1000Vの4レンジ搭載
- 片手で持てる軽量コンパクトサイズ
- リモートスイッチ付プローブ標準装備

KEW　3441BT
¥48,000(消費税別)

デジタル絶縁抵抗計

- 50/100/125/250/500/1000Vの6レンジ搭載
- 業界最速クラスの測定スピード　約0.5秒！
- メモリ機能搭載、通信機能搭載

KEW　3552BT
¥50,000(消費税別)

ペン型絶縁・接地抵抗計

- 片手で使える複合試験器！
- 絶縁抵抗　50/125/250/500V
- 簡易接地　200/2000Ω
- 電圧　最大440V
  動力の線間電圧も測定可能

KEW　6041BT
¥62,000(消費税別)

デジタル接地抵抗計


photo：4105DLBT-H

- 20/200/2000Ω
- 汚れても丸洗いできるIP67防水！
- 業界最速級の応答速度　2秒！
- ノイズに強い！地電圧25Vまで測定可能
- 補助接地抵抗チェック機能搭載

キャリングバッグ付き　KEW　4105DLBT
ハードケース付き　KEW　4105DLBT-H
¥57,000(消費税別)

デジタルリーククランプメータ

- AC40/400mA/400Aの3レンジ切替
- 高調波の影響を除去できる周波数切り替え機能付
- 最小分解機能　0.01mA

KEW　2433RBT
¥48,000(消費税別)

マルチファンクションテスタ

- 保守・メンテナンスに必要な測定機能を豊富に搭載！
- 絶縁抵抗測定/接地抵抗測定/電圧・周波数/抵抗・導通/漏電遮断器試験/検相/SPD動作電圧確認/活線Eチェック/手回しモータ検相

KEW　6514BT
¥130,000(消費税別)

共立電気計器株式会社

本　社
東京オフィス
〒152-0031　東京都目黒区中根 2-5-20
☎03(3723)7021　FAX. 03(3723)0139

お客様相談室　フリーコール　0120(62)1172

測　定　器

共立電気計器㈱

Quality and reliability is our tradition
KYORITSU

AC/DC クランプ付デジタルマルチメータ

- ●オープンコアセンサでAC/DC電流測定が可能
- ●歪んだ波形でも正確に測定できる
  真の実効値タイプ（2012RA）
- ●DCA ゼロ調整がワンタッチ（2012RA）
- ●短絡防止の測定コードキャップ付属
- ●収納に便利なポケットサイズ
- ●衝撃に強いホルスターケース
- ●新強化保護ブッシュにより
  ケーブル強度UP!
- ●モデル別　被測定導体径
  KEW MATE 2000A　φ6㎜
  KEW MATE 2001A　φ10㎜
  KEW MATE 2012RA　φ12㎜

Photo:2012RA

KEW MATE 2000A　¥12,500(消費税別)
KEW MATE 2001A　¥15,000(消費税別)
KEW MATE 2012RA　¥18,500(消費税別)

アナログ絶縁抵抗計

- ●小型・軽量！片手で持ったままでの測定が可能
- ●見やすいスケール目盛
- ●スケール照明・LEDは暗所で自動点灯
- ●直流／交流を自動判別する
  電圧測定機能
- ●収納に便利なケース付属
- ●リモートスイッチ付プローブ
  標準装備

Photo:3432

- ●モデル別　測定電圧レンジ
  KEW 3431　250V/500V/1000V
  KEW 3432　125V/250V/500V
  KEW 3441　125V/250V/500V/1000V
  KEW 3442　25V/50V/125V/250V

KEW 3431/3432　¥35,000(消費税別)
KEW 3441/3442　¥38,000(消費税別)

簡易接地抵抗計

- ●接地棒のいらない簡易測定専用
- ●200/2000Ωの2レンジオート
- ●AC/DC電圧測定
- ●100Ω以下をブザーでお知らせ
- ●活線警報機能搭載
  （抵抗測定中でも検出可能）

KEW　4300
¥35,000(消費税別)

デジタルリーククランプメータ

- ●高調波の影響を除去できる
  周波数切替機能付の漏れ電流・負荷電流測定用クランプメータ
- ●MODEL 2431　φ24㎜ の小口径タイプ
- ●MODEL 2433R φ40㎜ の中口径タイプ
- ●KEW　2413R φ68㎜ の大口径タイプ
- ●外部磁界の影響が極めて少ない設計
- ●データホールド機能付

2431　2433R　2413R

MODEL 2431　¥35,000 (消費税別)
MODEL 2433R　¥38,000 (消費税別)
KEW　2413R　¥58,000 (消費税別)

デジタル絶縁・接地抵抗計

- ●コンパクトなボディに使いやすさを追求した複合測定器！
- ●絶縁抵抗 125(100)/250/500/1000V
  125Vおよび100Vは切替設定
- ●接地抵抗 簡易測定(2極法)/精密測定(3極法)が可能
  (精密測定コード別売)
- ●電圧測定 歪んだ波形でも正確に測定できる真の実効値測定
  交流(AC)/直流(DC)は自動で判別して測定

スタンダードモデル　KEW 6022　¥70,000(消費税別)
L型プローブモデル　KEW 6022LA　¥80,000(消費税別)

サーモグラフィカメラ

- ●異常箇所をすばやく見つける！
  鮮やかな画像と滑らかな動きで
  見たまま測定
- ●最高温度、最低温度を
  同時表示
- ●高いフレームレート（25Hz）
  により、滑らかで動きに強い画像表示
- ●3種（可視光・サーマル（熱分布画像）
  ・融合）の画像モードが切り換え可能
- ●専用ソフト KEW Thermo Analysis
  でデータ解析

5531　5532W

スタンダードモデル　KEW 5531　¥55,000(消費税別)
無線通信機能搭載モデル　KEW 5532W　¥98,000(消費税別)

共立電気計器株式会社

本　社
東京オフィス
〒152-0031 東京都目黒区中根 2-5-20
☎03(3723)7021 FAX. 03(3723)0139

お客様相談室　フリーコール 0120(62)1172

★避 雷 針 接 地

避雷針

避雷ユニット

接　地

避　雷　針

㈱ワールド避雷針工業

脱落防止機構付避雷突針

JIS 中型
品番 WE1-C

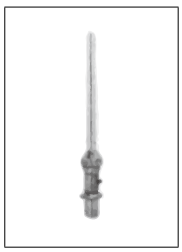

JIS 大型
品番 WE2-C

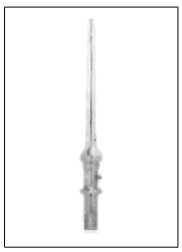

国土交通省型 LR-1
品番 WE3-C

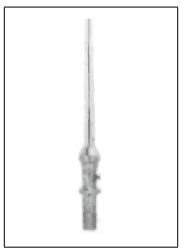

都市再生機構型
品番 WE4-C

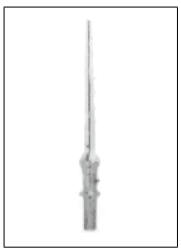

管外配線型
品番 WE5-C

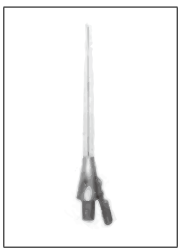

品　番	品　名	仕　様	材　質	単位	価　格	備　考
WE1-C	Ｊ　Ｉ　Ｓ　中　型	全針クロームメッキ	銅　製	1基	17,500	
WE1-G	〃	先端部金メッキ	〃	〃	23,600	
WE2-C	Ｊ　Ｉ　Ｓ　大　型	全針クロームメッキ	〃	〃	21,900	
WE2-G	〃	先端部金メッキ	〃	〃	27,400	
WE3-C	国土交通省型ＬＲ－１	全針クロームメッキ	〃	〃	21,900	
WE4-C	ＵＲ都市機構型	〃	〃	〃	21,900	
WE5-C	管外配線型	〃	〃	〃	31,200	
WE6-C	Ｎ　Ｔ　Ｔ　型	〃	〃	〃	26,100	
WE7-C	日本郵政型	〃	〃	〃	26,100	
WE8-C	日建設計型	〃	〃	〃	32,200	
WE9-C	三本副針型	先端部クロームメッキ	〃	〃	29,900	
WE9-G	〃	先端部金メッキ	〃	〃	45,300	
WE10	ステンレス型	ＳＵＳ　３０４	ステンレス製	〃	43,700	
WE11	アルミ型	アルミニウム	アルミニウム製	〃	15,000	
WE12	ＮＦＰＡ・Ａ型	全針クロームメッキ	銅　製	〃	44,200	
WE13	〃　・Ｂ型	〃	〃	〃	44,200	
WE14	航空障害灯型・Ａ型	〃	〃	〃	58,900	
WE15	〃　・Ｂ型	〃	〃	〃	58,900	

風見鶏付避雷針

品　番	品　名	仕　様	材　質	単位	価　格	備　考
WE20	風見鶏付避雷針	風見鶏…アルミニウム製・突針支持管ステンレス製	アルミニウム製	1基	959,000	
	納　入　運　賃			〃	125,000	

NTT 型
品番 WE6-C



日本郵政型
品番 WE7-C

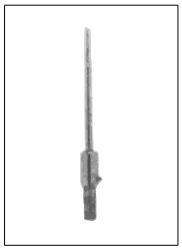

三本副針型
品番 WE9-C



アルミ型
品番 WE11

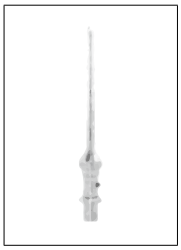

風見鶏付避雷針
品番 WE20



WORLD
LIGHTNING PROTECTIONS
株式会社ワールド避雷針工業

本　　社／〒152-0023 東京都目黒区八雲 2-8-2　TEL (03) 3724-7281　FAX (03) 3724-1184
東京支店／〒152-0023 東京都目黒区八雲 2-8-22　TEL (03) 3724-9781　FAX (03) 3724-7263
北関東支店／〒332-0023 埼玉県川口市飯塚 3-13-8　TEL (048) 258-3621　FAX (048) 258-3624
仙台支店／〒982-0805 宮城県仙台市太白区鈎取本町 1-10-1　TEL (022) 245-3851　FAX (022) 243-6292
長野営業所／〒385-0043 長野県佐久市取出町 251-6　TEL (0267) 62-6609　FAX (0267) 62-4709

避　雷　針

㈱ワールド避雷針工業

パンザーマスト自立型

FLOOR TYPE PANZAR MAST

●材質：鉄製溶融亜鉛メッキ付
MADE OF GALVANIZED STEEL

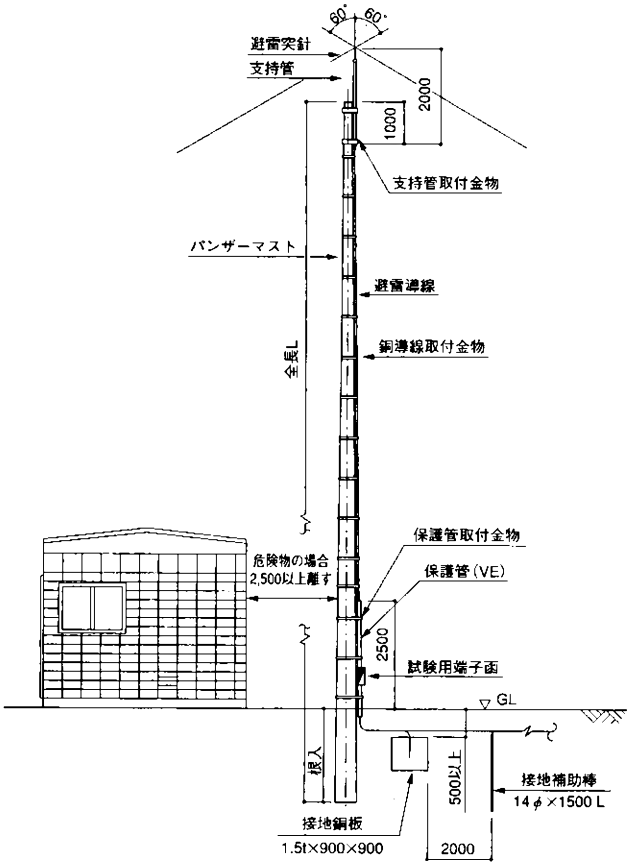

支持管取付金物
（パンザーマスト・コンクリート柱用）

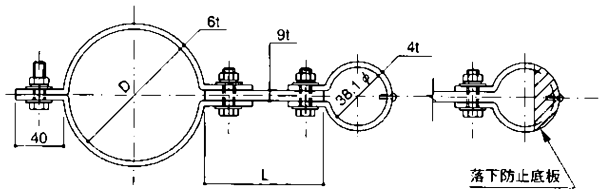

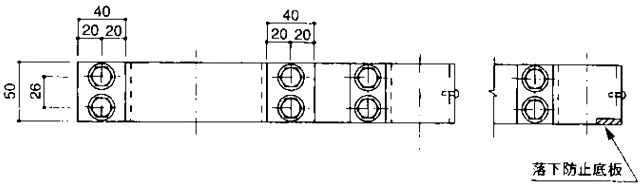

品番	パンザーマスト外径 D	使用支持管外径	L
101	175　φ	38.1φ（中間用）	109
102	196.5φ	38.1φ（底板付）	100
品番	**コンクリート柱外径 D**	**使用支持管外径**	**L**
103	190　φ	38.1φ（中間用）	106
104	203.3φ	38.1φ（底板付）	100

	型式番号	使用構成部材番号	標準全長（m）	標準地上の長さ（m）	標準根入（m）	末口（mm）	元口（mm）	重量（kg）	足場ボルト数量（本）
パンザーマスト自立型一覧表	R35	3から5まで	5.44	4.53	0.91	170.6	286.5	57	7
	R36	3 〃 6 〃	7.10	5.91	1.19		321.8	88	9
	R37	3 〃 7 〃	8.72	7.26	1.46		356.5	124	11
	R38	3 〃 8 〃	10.30	8.58	1.72		391.2	165	15
	R39	3 〃 9 〃	11.84	9.86	1.98		427.2	211	17
	R310	3 〃 10 〃	13.34	11.11	2.23		464.1	261	20
	R311	3 〃 11 〃	14.80	12.33	2.47		501.7	315	23
	R312	3 〃 12 〃	16.24	13.74	2.50		539.5	373	26
	R313	3 〃 13 〃	17.64	15.14	2.50		576.8	435	29
	R314	3 〃 14 〃	19.00	16.50	2.50		613.7	501	32
	R315	3 〃 15 〃	20.32	17.82	2.50		649.4	571	35
	R316	3 〃 16 〃	21.60	19.10	2.50		684.0	644	38
	R317	3 〃 17 〃	22.86	20.36	2.50		720.0	721	40
	R318	3 〃 18 〃	24.10	21.60	2.50		756.6	802	43

WORLD
LIGHTNING PROTECTIONS
株式会社ワールド避雷針工業

本　　社／〒152-0023 東京都目黒区八雲 2-8-2　TEL (03) 3724-7281　FAX (03) 3724-1184
東京支店／〒152-0023 東京都目黒区八雲 2-8-22　TEL (03) 3724-9781　FAX (03) 3724-7263
北関東支店／〒332-0023 埼玉県川口市飯塚 3-13-8　TEL (048) 258-3621　FAX (048) 258-3624
仙台支店／〒982-0805 宮城県仙台市太白区鈎取本町 1-10-1　TEL (022) 245-3851　FAX (022) 243-6292
長野営業所／〒385-0043 長野県佐久市取出町 251-6　TEL (0267) 62-6609　FAX (0267) 62-4709

避　雷　針

㈱ワールド避雷針工業

支持管 側壁型・STK400 構造用炭素鋼鋼管（溶融亜鉛メッキ・JIS-G3444）

品番	ポール全長L	GLより建物高さm迄	ポール寸法・構成（肉厚）			単位	価格	備考
			L 1	L 2	L 3			
STK-4	4m	500m迄	48.6φ×4m(3.2t)			1本	39,700	
STK-5	5m	320m	48.6φ×5m(3.2t)			〃	41,300	
STK-6	6m	110m	60.5φ×5.5m(3.2t)	42.7φ×0.5m(32t)		〃	63,800	
STK-7	7m	320m	76.3φ×5.5m(4.2t)	48.6φ×1.5m(3.2t)		〃	94,600	
STK-8	8m	160m	89.1φ×5.5m(4.2t)	60.5φ×2.5m(3.2t)		〃	132,400	
STK-9	9m	90m	101.6φ×5.5m(4.2t)	76.3φ×3.5m(4.2t)		〃	166,200	
STK-10	10m	100m	114.3φ×5.5m(4.5t)	76.3φ×4.5m(4.2t)		〃	188,800	
STK-11	11m	90m	139.8φ×5.5m(4.5t)	101.6φ×5m(4.2t)	76.3φ×0.5m(4.2t)	〃	264,700	
STK-12	12m	180m	165.2φ×5.5m(5t)	114.3φ×5m(4.5t)	76.3φ×1.5m(4.2t)	〃	361,500	

支持管価格は突針アルゴン溶接加工導線接続端子付です。(管体導体方式)

支持管 自立型・STK400 構造用炭素鋼鋼管（溶融亜鉛メッキ・JIS-G3444）

品番	ポール全長L	GLより建物高さm迄	ポール寸法・構成（肉厚）			単位	価格	備考
			L 1	L 2	L 3			
STK-4F	4m	500m迄	48.6φ×4m(3.2t)			1本	39,700	
STK-5F	5m	170m	60.5φ×5m(3.2t)			〃	50,400	
STK-6F	6m	300m	76.3φ×5.5m(4.2t)	48.6φ×0.5m(3.2t)		〃	89,200	
STK-7F	7m	200m	89.1φ×5.5m(4.2t)	60.5φ×1.5m(3.2t)		〃	112,700	
STK-8F	8m	90m	101.6φ×5.5m(4.2t)	76.3φ×2.5m(4.2t)		〃	166,100	
STK-9F	9m	90m	114.3φ×5.5m(4.5t)	76.3φ×3.5m(4.2t)		〃	188,600	
STK-10F	10m	90m	139.8φ×5.5m(4.5t)	101.6φ×4.5m(4.2t)		〃	236,300	
STK-11F	11m	180m	165.2φ×5.5m(5t)	114.3φ×5m(4.5t)	76.3φ×0.5m(4.2t)	〃	350,300	
STK-12F	12m	110m	165.2φ×5.5m(5t)	114.3φ×5m(4.5t)	76.3φ×1.5m(4.2t)	〃	361,500	

支持管価格は突針アルゴン溶接加工導線接続端子付です。(管体導体方式)

支持管 側壁型・SUS304 ステンレス管（JIS-G3459）

品番	ポール全長L	GLより建物高さm迄	ポール寸法・構成（肉厚）			単位	価格	備考
			L 1	L 2	L 3			
SUS-3	3m	500m迄	42.7φ×3m(3t)			1本	54,800	
SUS-4	4m	370m	48.6φ×4m(3t)			〃	59,500	
SUS-5	5m	500m	60.5φ×4m(3t)	42.7φ×1m(3t)		〃	109,300	
SUS-6	6m	65m	60.5φ×4m(3t)	42.7φ×2m(3t)		〃	120,100	
SUS-7	7m	50m	76.3φ×4m(3t)	48.6φ×3m(3t)		〃	161,500	
SUS-8	8m	22m	89.1φ×4m(3t)	60.5φ×3.5m(3t)	42.7φ×0.5m(3t)	〃	228,000	

支持管価格は突針アルゴン溶接加工導線接続端子付です。(管体導体方式)

WORLD
LIGHTNING PROTECTIONS
株式会社ワールド避雷針工業

本　　社／〒152-0023 東京都目黒区八雲 2-8-2　TEL (03)3724-7281　FAX (03)3724-1184
東京支店／〒152-0023 東京都目黒区八雲 2-8-22　TEL (03)3724-9781　FAX (03)3724-7263
北関東支店／〒332-0023 埼玉県川口市飯塚 3-13-8　TEL (048)258-3621　FAX (048)258-3624
仙台支店／〒982-0805 宮城県仙台市太白区鈎取本町 1-10-1　TEL (022)245-3851　FAX (022)243-6292
長野営業所／〒385-0043 長野県佐久市取出町 251-6　TEL (0267)62-6609　FAX (0267)62-4709

避　雷　針

㈱ワールド避雷針工業

支持管取付金物・ウマサドル露出型（鋼管用）

品番	品名	使用支持管外径D	材質	アンカーピッチ	使用アンカーボルト	単位	価格	備考
121	ウマサドル露出型　中間用	32A (42.7φ)	鉄製溶融亜鉛メッキ付	230	M12×2本	1組	6,400	
121-A	〃　底板付	32A (42.7φ)	〃	〃	〃	〃	7,600	
122	〃　中間用	40A (48.6φ)	〃	〃	〃	〃	6,600	
122-A	〃　底板付	40A (48.6φ)	〃	〃	〃	〃	7,700	
123	〃　中間用	50A (60.5φ)	〃	260	M16×2本	〃	9,000	
123-A	〃　底板付	50A (60.5φ)	〃	〃	〃	〃	10,200	
124	〃　中間用	65A (76.3φ)	〃	〃	〃	〃	9,300	
124-A	〃　底板付	65A (76.3φ)	〃	〃	〃	〃	10,500	
125	〃　中間用	80A (89.1φ)	〃	320	M20×2本	〃	15,900	
125-A	〃　底板付	80A (89.1φ)	〃	〃	〃	〃	18,100	
126	〃　中間用	90A (101.6φ)	〃	〃	〃	〃	17,200	
126-A	〃　底板付	90A (101.6φ)	〃	〃	〃	〃	19,400	
127	〃　中間用	100A (114.3φ)	〃	〃	〃	〃	18,800	
127-A	〃　底板付	100A (114.3φ)	〃	〃	〃	〃	21,000	
128	〃　中間用	125A (139.8φ)	〃	450	M20×4本	〃	52,200	
128-A	〃　底板付	125A (139.8φ)	〃	〃	〃	〃	56,600	
129	〃　中間用	150A (165.2φ)	〃	〃	〃	〃	55,100	
129-A	〃　底板付	150A (165.2φ)	〃	〃	〃	〃	59,500	
130	〃　中間用	200A (216.2φ)	〃	560	〃	〃	88,600	
130-A	〃　底板付	200A (216.2φ)	〃	〃	〃	〃	93,000	

支持管取付金物・ウマサドル露出型（ステンレス管用）

品番	品名	使用支持管外径D	材質	アンカーピッチ	使用アンカーボルト	単位	価格	備考
131	ウマサドル露出型　中間用	42.7φ	ステンレス製	230	M12×2本	1組	10,900	
131-A	〃　底板付	42.7φ	〃	〃	〃	〃	12,400	
132	〃　中間用	48.6φ	〃	〃	〃	〃	12,100	
132-A	〃　底板付	48.6φ	〃	〃	〃	〃	13,600	
133	〃　中間用	60.5φ	〃	260	M16×2本	〃	17,500	
133-A	〃　底板付	60.5φ	〃	〃	〃	〃	19,000	
134	〃　中間用	76.3φ	〃	〃	〃	〃	17,500	
134-A	〃　底板付	76.3φ	〃	〃	〃	〃	19,000	
135	〃　中間用	89.1φ	〃	320	M20×2本	〃	30,800	
135-A	〃　底板付	89.1φ	〃	〃	〃	〃	33,400	
136	〃　中間用	101.6φ	〃	〃	〃	〃	32,700	
136-A	〃　底板付	101.6φ	〃	〃	〃	〃	35,300	
137	〃　中間用	114.3φ	〃	〃	〃	〃	36,600	
137-A	〃　底板付	114.3φ	〃	〃	〃	〃	39,200	
138	〃　中間用	139.8φ	〃	450	M20×4本	〃	72,600	
138-A	〃　底板付	139.8φ	〃	〃	〃	〃	77,000	

WORLD LIGHTNING PROTECTIONS
株式会社ワールド避雷針工業

本　　社／〒152-0023 東京都目黒区八雲 2-8-2　TEL (03) 3724-7281　FAX (03) 3724-1184
東京支店／〒152-0023 東京都目黒区八雲 2-8-22　TEL (03) 3724-9781　FAX (03) 3724-7263
北関東支店／〒332-0023 埼玉県川口市飯塚 3-13-8　TEL (048) 258-3621　FAX (048) 258-3624
仙台支店／〒982-0805 宮城県仙台市太白区鈎取本町 1-10-1　TEL (022) 245-3851　FAX (022) 243-6292
長野営業所／〒385-0043 長野県佐久市取出町 251-6　TEL (0267) 62-6609　FAX (0267) 62-4709

避　雷　針

㈱ワールド避雷針工業

折版構造屋根用
品番 291

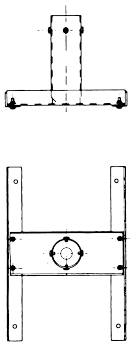

床用ベースプレート
品番 301

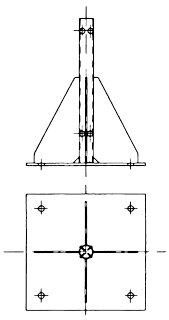

支持管取付台・折版構造屋根用

品 番	品　　名	使用支持管外径	材　　質	単 位	価　格	備　考
291	折版構造屋根用	48.6φ(40A)	鉄製溶融亜鉛メッキ付	1 台	37,900	
292	〃	60.5φ(50A)	〃	〃	37,900	
293	〃	76.3φ(65A)	〃	〃	40,800	
294	〃	89.1φ(80A)	〃	〃	40,800	

支持管取付台・床用ベースプレート

品 番	品　　名	使用支持管外径	ベースサイズ	材　　質	単 位	価　格	備　考
301	床用ベースプレート	38.1φ・44.5φ・48.6φ(40A)・50.8φ	400角×9t	鉄製溶融亜鉛メッキ付	1 台	44,600	
302-A	〃	60.5φ(50A)・63.5φ	500角×9t	〃	〃	56,600	
302-B	〃	76.2φ・76.3φ(65A)	〃	〃	〃	58,600	
303	〃	88.9φ・89.1φ(80A)	500角×12t	〃	〃	72,300	
304-A	〃	101.6φ(90A)	500角×16t	〃	〃	94,000	
304-B	〃	114.3φ(100A)	〃	〃	〃	94,300	
305-A	〃	139.8φ(125A)	500角×19t	〃	〃	107,400	
305-B	〃	165.2φ(150A)	500角×22t	〃	〃	126,400	

支持管取付台・床用ベースプレート（ステンレス製）

品 番	品　　名	使用支持管外径	ベースサイズ	材　　質	単 位	価　格	備　考
301-S	床用ベースプレート	38.1φ・44.5φ・48.6φ(40A)・50.8φ	400角×9t	ステンレス SUS304	1台	71,500	
302A-S	〃	60.5φ(50A)・63.5φ	500角×9t	〃	〃	97,000	
302B-S	〃	76.2φ・76.3φ(65A)	〃	〃	〃	97,700	
303-S	〃	88.9φ・89.1φ(80A)	500角×12t	〃	〃	130,900	
304A-S	〃	101.6φ(90A)	500角×16t	〃	〃	177,800	
304B-S	〃	114.3φ(100A)	〃	〃	〃	180,500	
305A-S	〃	139.8φ(125A)	500角×19t	〃	〃	206,300	
305B-S	〃	165.2φ(150A)	500角×22t	〃	〃	214,600	

品番 301…使用アンカーボルト M12、アンカーピッチ 300
品番 302…使用アンカーボルト M16、アンカーピッチ 350
品番 303…使用アンカーボルト M20、アンカーピッチ 350
品番 304…使用アンカーボルト M20、アンカーピッチ 350
品番 305…使用アンカーボルト M24、アンカーピッチ 350

WORLD
LIGHTNING PROTECTIONS
株式会社ワールド避雷針工業

本　　社／〒152-0023 東京都目黒区八雲 2-8-2 TEL (03)3724-7281 FAX (03)3724-1184
東 京 支 店／〒152-0023 東京都目黒区八雲 2-8-22 TEL (03)3724-9781 FAX (03)3724-7263
北関東支店／〒332-0023 埼玉県川口市飯塚 3-13-8 TEL (048)258-3621 FAX (048)258-3624
仙 台 支 店／〒982-0805 宮城県仙台市太白区鈎取本町 1-10-1 TEL (022)245-3851 FAX (022)243-6292
長野営業所／〒385-0043 長野県佐久市取出町 251-6 TEL (0267)62-6609 FAX (0267)62-4709

避　雷　針

㈱ワールド避雷針工業

露出アンカー型
品番 401

L 型
品番 403

床用ブロック台付(小)
品番 405-S

都市再生機構仕様
品番 407

鉄骨用パイラック付
品番 409-S

銅導線取付金物

品　番	品　　名	使用銅導線サイズ	材　　質	単 位	価　格	備　考
401	露 出 ア ン カ ー 型	40□用(アンカーM10)	黄 銅 ・ 銅 グ リ ッ プ	1 組	1,020	
402	〃	60□用(　〃　)	〃	〃	1,020	
403	L　型	40□用	〃	〃	580	
404	〃	60□用	〃	〃	580	
405-S	床 用 ブ ロ ッ ク 台 付 (小)	40□用	〃	〃	1,140	
406-S	〃	60□用	〃	〃	1,140	
405-L	床用ブロック台付(大)(ゴム付)	40□用	〃	〃	2,620	
406-L	〃	60□用	〃	〃	2,620	
407	ＵＲ都市機構仕様アンカー型	40□用	〃	〃	1,300	
408	ＥＣ－１２１－６(Ｂ)	60□用	〃	〃	1,300	
409-S	鉄 骨 用 パ イ ラ ッ ク 付 (小)	40□用	鉄製溶融亜鉛メッキ付・銅グリップ	〃	1,300	
410-S	〃	60□用	〃	〃	1,300	
409-L	鉄 骨 用 パ イ ラ ッ ク 付 (大)	40□用	〃	〃	1,600	
410-L	〃	60□用	〃	〃	1,600	

鉄骨アース金物・銅テルミット型
品番 501

鉄筋アース金物・銅テルミット型
品番 503

鉄骨アース金物・端子型
品番 505

鉄筋アース金物・端子型
品番 506

都市再生機構仕様
品番 510

銅導線引出金物

品 番	品　　名	仕　様	材　質	備　考	単 位	価　格	備　考
501	鉄骨アース金物・銅テルミット型	40□× 1m 付	鉄・銅	75×100×6t	1 ケ	5,400	
502	〃	60□× 1m 付	〃	75×100×6t	〃	6,300	
503	鉄筋アース金物・銅テルミット型	40□× 1m 付	〃	400× 75×6t	〃	6,000	
504	〃	60□× 1m 付	〃	400× 75×6t	〃	6,900	
505	鉄 骨 ア ー ス 金 物 ・ 端 子 型	40□～ 60□	鉄・黄銅	75×100×6t	1 組	5,800	
505-A	鉄 骨 ア ー ス ク ラ ン プ	〃	鉄	55× 75×6t	〃	2,500	
506	鉄 筋 ア ー ス 金 物 ・ 端 子 型	〃	鉄・黄銅	400× 75×6t	〃	6,700	
506-A	鉄 筋 ア ー ス ク ラ ン プ	〃	鉄	44×100×4.5t	〃	3,400	
507	手 摺 ア ー ス 金 物	〃	鉄・黄銅	50×100×6t	〃	6,600	
508	タ ン ク ア ー ス 金 物	〃	〃	120×100×6t	〃	6,600	

WORLD
LIGHTNING PROTECTIONS
株式会社ワールド避雷針工業

本　　社 / 〒152-0023 東京都目黒区八雲 2-8-2　TEL (03) 3724-7281　FAX (03) 3724-1184
東 京 支 店 / 〒152-0023 東京都目黒区八雲 2-8-22　TEL (03) 3724-9781　FAX (03) 3724-7263
北関東支店 / 〒332-0023 埼玉県川口市飯塚 3-13-8　TEL (048) 258-3621　FAX (048) 258-3624
仙 台 支 店 / 〒982-0805 宮城県仙台市太白区鈎取本町 1-10-1　TEL (022) 245-3851　FAX (022) 243-6292
長野営業所 / 〒385-0043 長野県佐久市取出町 251-6　TEL (0267) 62-6609　FAX (0267) 62-4709

避　雷　針

㈱ワールド避雷針工業

接続端子
品番 511

T型端子
品番 513

ソルダーレス端子
品番 515



水切端子パラペット部用
品番 517

アルミ笠木用銅導線接続端子
品番 519

接続端子

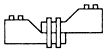

品番	品名	使用銅導線サイズ	材質	単位	価格	備考
511	接続端子	40□～60□	黄銅・クロームメッキ	1組	4,200	
512	銅管端子	〃	銅・クロームメッキ	〃	5,800	
513	T型端子	〃	黄銅・クロームメッキ	〃	3,200	
514	UR都市機構仕様T型	40□～60□EC-121-6-(D)	〃	〃	11,500	
515	ソルダーレス端子	40□～60□	〃	〃	6,400	
516	T型ソルダーレス端子	〃	〃	〃	7,300	
517	水切端子パラペット部用	〃	黄銅・クロームメッキ	〃	7,000	
517-W	水切端子パラペット部用多端子型	〃	〃	〃	12,100	
518	アルミ笠木接続金物	アルミ材～アルミ材接続	アルミニウム	〃	2,300	
519	アルミ笠木用銅導線接続端子	アルミ材～銅導線接続	〃	〃	5,700	
520	アルミ端子I型	アルミ材～銅導線接続	〃	〃	2,800	
521	I型端子	40□～60□	黄銅・クロームメッキ	〃	2,500	
522	十字型端子	〃	〃	〃	4,400	
523	十字型ソルダーレス	〃	銅	〃	10,600	

試験用端子函
品番 601

試験用端子函
品番 615



中継用端子函
品番 605

端子函（硬質ビニール製）

品番	品名	ボックス寸法	仕様	材質	単位	価格	備考
601	試験用端子函・露出	400×150×100	2端子 測定用P.C付	硬質ビニール	1函	23,200	
602	〃・埋込	400×150×80	〃	〃	〃	23,200	
603	試験用・ 中継用端子函・露出	400×120×80	2端子付	〃	〃	21,700	
604	〃・埋込	400×120×100	〃	〃	〃	21,700	
605	中継用端子函・露出	400×200×100	3端子付	〃	〃	32,200	
606	〃・埋込	400×200×80	〃	〃	〃	32,200	
607	〃・露出	400×200×100	4端子付	〃	〃	35,600	
608	〃・埋込	400×200×80	〃	〃	〃	35,600	

WORLD
LIGHTNING PROTECTIONS
株式会社ワールド避雷針工業

本　　社／〒152-0023 東京都目黒区八雲 2-8-2　TEL (03)3724-7281　FAX (03)3724-1184
東京支店／〒152-0023 東京都目黒区八雲 2-8-22　TEL (03)3724-9781　FAX (03)3724-7263
北関東支店／〒332-0023 埼玉県川口市飯塚 3-13-8　TEL (048)258-3621　FAX (048)258-3624
仙台支店／〒982-0805 宮城県仙台市太白区鈎取本町 1-10-1　TEL (022)245-3851　FAX (022)243-6292
長野営業所／〒385-0043 長野県佐久市取出町 251-6　TEL (0267)62-6609　FAX (0267)62-4709

避　雷　針

㈱ワールド避雷針工業

端子函（ステンレス製）

品番	品名	ボックス寸法	仕様	材質	備考	単位	価格	備考
631-S	試験用端子函・露出	400×150×100	2端子 測定用P.C付	ステンレス		1函	35,600	
632-S	〃　・埋込	400×150×80	〃	〃		〃	35,600	
633-S	試験用・ 中継用端子函・露出	400×120×100	2端子付	〃		〃	34,100	
634-S	〃　・埋込	400×120×80	〃	〃		〃	34,100	
635-S	〃　・露出	400×200×100	3端子付	〃	国交省 文科省	〃	48,000	TB-SSY
636-S	〃　・埋込	400×200×80	〃	〃		〃	48,000	TB-SFY
637-S	〃　・露出	400×200×100	4端子付	〃		〃	51,000	
638-S	〃　・埋込	400×200×80	〃	〃		〃	51,000	
639-S	試験用・ 中継用端子函・露出	400×120×80	2端子付	〃	国交省 文科省	〃	34,100	TB-SS1
640-S	〃　・埋込	400×120×100	〃	〃		〃	34,100	TB-SF1
641-S	試験用端子函・露出	400×200×80	2端子 測定用P.C付	〃		〃	47,500	TB-SS1A
642-S	〃　・埋込	400×200×100	〃	〃		〃	47,500	TB-SF1A
644-ES	試験用・ 中継用端子函・露出	350×120×80	2端子付	〃		〃	27,100	
645-BS	〃　・埋込	350×120×80	〃	〃		〃	27,100	
644-S	試験用端子函・露出	350×120×80	2端子 測定用P.C付	〃		〃	29,900	
645-S	〃　・埋込	350×120×80	〃	〃		〃	29,900	
646-S	中継用端子函・露出	350×200×80	3端子付	〃		〃	40,800	
647-S	〃　・埋込	350×200×80	〃	〃		〃	40,800	
648-S	〃　・露出	350×200×80	4端子付	〃		〃	43,700	
649-S	〃　・埋込	350×200×80	〃	〃		〃	43,700	

WORLD
LIGHTNING PROTECTIONS
株式会社ワールド避雷針工業

本　　社／〒152-0023 東京都目黒区八雲2-8-2　TEL (03)3724-7281　FAX (03)3724-1184
東京支店／〒152-0023 東京都目黒区八雲2-8-22　TEL (03)3724-9781　FAX (03)3724-7263
北関東支店／〒332-0023 埼玉県川口市飯塚3-13-8　TEL (048)258-3621　FAX (048)258-3624
仙台支店／〒982-0805 宮城県仙台市太白区鈎取本町1-10-1　TEL (022)245-3851　FAX (022)243-6292
長野営業所／〒385-0043 長野県佐久市取出町251-6　TEL (0267)62-6609　FAX (0267)62-4709

避　雷　針

㈱ワールド避雷針工業

避雷設備用
品番 706

国土交通省仕様
品番 701-K

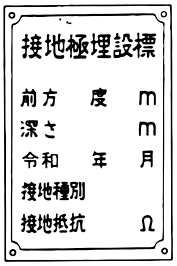

都市再生機構仕様
品番 702-K

防衛省仕様
品番 704

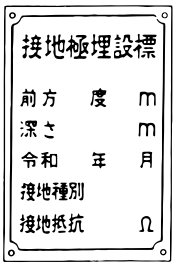

接地埋設標示板

品番	品名	仕様	材質	単位	価格	備考
701-K	国土交通省仕様・刻印用	90×140×1.2t	黄銅	1枚	1,970	
701	〃・デジタル用	90×140×1t	ステンレス	〃	1,970	
702-K	UR都市機構仕様・刻印用	90×140×1.5t EC-121-7(C)	黄銅	〃	1,970	
704	防衛省仕様・刻印用	100×150×1.2t	〃	〃	1,970	
705	〃（英字）・刻印用	100×150×1.5t	〃	〃	4,380	
706	避雷設備用・デジタル用	90×140×1t〃	ステンレス	〃	1,970	
706-K	〃・刻印用	90×140×1.2t〃	黄銅	〃	1,970	
707	A種・デジタル用	90×140×1t〃	ステンレス	〃	1,970	
708	B種・デジタル用	90×140×1t〃	〃	〃	1,970	
709	D種・デジタル用	90×140×1t〃	〃	〃	1,970	
710	C種・デジタル用	90×140×1t	〃	〃	1,970	
711	A・D種・デジタル用	90×140×1t	〃	〃	1,970	
712	GROUNDING MARKER・刻印用	100×150×1.5t	黄銅	〃	4,380	
713	GROUNDING MARKER・刻印用	100×150×1.5t	〃	〃	4,380	

WORLD
LIGHTNING PROTECTIONS
株式会社ワールド避雷針工業

本　社／〒152-0023 東京都目黒区八雲 2-8-2 TEL (03)3724-7281 FAX (03)3724-1184
東京支店／〒152-0023 東京都目黒区八雲 2-8-22 TEL (03)3724-9781 FAX (03)3724-7263
北関東支店／〒332-0023 埼玉県川口市飯塚 3-13-8 TEL (048)258-3621 FAX (048)258-3624
仙台支店／〒982-0805 宮城県仙台市太白区鈎取本町 1-10-1 TEL (022)245-3851 FAX (022)243-6292
長野営業所／〒385-0043 長野県佐久市取出町 251-6 TEL (0267)62-6609 FAX (0267)62-4709

避　雷　針

㈱ワールド避雷針工業

HO型水切スリーブ

品番	品名	仕様	材質	単位	価格	備考
HO-8	水切スリーブ	圧着用　8□用（5.5□共用）	銅	1ケ	1,710	
HO-14	〃	〃　14□用	〃	〃	1,970	
HO-38	〃	〃　38□用（22□共用）	〃	〃	2,580	
HO-60	〃	〃　60□用	〃	〃	3,690	
HO-100	〃	〃　100□用	〃	〃	6,200	
HO-150	〃	〃　150□用	〃	〃	11,220	
HO-200	〃	〃　200□用	〃	〃	26,010	

HO型絶縁ケージ

品番	品名	仕様	材質	単位	価格	備考
HO-S	絶縁ケージ	8□・14□・38□用	ポリプロピレン	1ケ	790	
HO-L	〃	60□・100□・150□・200□用	〃	〃	910	

WORLD LIGHTNING PROTECTIONS
株式会社ワールド避雷針工業

本　　社／〒152-0023 東京都目黒区八雲 2-8-2　TEL (03) 3724-7281　FAX (03) 3724-1184
東京支店／〒152-0023 東京都目黒区八雲 2-8-22　TEL (03) 3724-9781　FAX (03) 3724-7263
北関東支店／〒332-0023 埼玉県川口市飯塚 3-13-8　TEL (048) 258-3621　FAX (048) 258-3624
仙台支店／〒982-0805 宮城県仙台市太白区鈎取本町 1-10-1　TEL (022) 245-3851　FAX (022) 243-6292
長野営業所／〒385-0043 長野県佐久市取出町 251-6　TEL (0267) 62-6609　FAX (0267) 62-4709

避　雷　針

㈱ワールド避雷針工業

銅管用突針縦型
品番 810

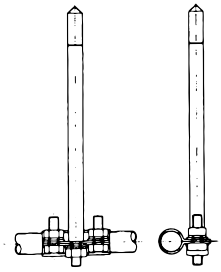

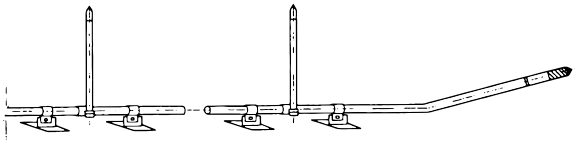

銅管用突針横型
品番 811

寺社避雷設備器材（銅管用）

品　番	品　　名	仕　　様	材　質	単位	価　格	備　考
810	銅管用突針縦型	金メッキ	銅	1基	20,800	
811	〃　横型	〃	〃	〃	16,600	
812	銅管取付金物	接着型・半田付け用 22 φ	〃	1組	1,650	
813	銅管接続器	スリーブ式 22 φ	〃	〃	1,270	
814	銅管用銅導線接続端子	端子付 40□～60□	〃	〃	6,850	
815	軒先用金物・保護管用	保護管VE 28 用	〃	〃	12,500	
816	銅導線取付金物	接着型・半田付け用 40□	〃	〃	950	
817	〃	棟瓦用	〃	〃	6,850	
818	銅管取付金物	〃	〃	〃	7,400	

★カタログ122ページ～125ページご参照下さい。

ライトル

ライトル

品　番	品　　名	仕　　様	サージ耐量	単　位	価　格
LTP-125RF	ライトル　LTP-125RF	AC150V（単相3線）	20kA（8/20μs）	1台	62,800
LTP-250RF	ライトル　LTP-250RF	AC275V（三相3線）	〃	〃	62,800
LTP-400RF	ライトル　LTP-400RF	AC510V（単相3線）	〃	〃	62,800

WORLD
LIGHTNING PROTECTIONS
株式会社ワールド避雷針工業

本　　社／〒152-0023 東京都目黒区八雲 2-8-2　TEL (03) 3724-7281　FAX (03) 3724-1184
東京支店／〒152-0023 東京都目黒区八雲 2-8-22　TEL (03) 3724-9781　FAX (03) 3724-7263
北関東支店／〒332-0023 埼玉県川口市飯塚 3-13-8　TEL (048) 258-3621　FAX (048) 258-3624
仙台支店／〒982-0805 宮城県仙台市太白区鈎取本町 1-10-1　TEL (022) 245-3851　FAX (022) 243-6292
長野営業所／〒385-0043 長野県佐久市取出町 251-6　TEL (0267) 62-6609　FAX (0267) 62-4709

避雷ユニット

㈱BSNウェーブ

VAJシリーズ　直撃雷サージ対応製品

JIS C 5381-11　クラスⅠ・Ⅱに対応　　サージエネルギー減衰方式

電源用　屋内標準壁掛型

用途	定格電流	定格容量	型名	残留ｻｰｼﾞｴﾈﾙｷﾞｰ/ｻｰｼﾞ減衰量	インパルス電流	動作速度	参考価格（円）
単相2線式（1φ2W）AC100V	10A	1kVA	ALPK-VAJ2P(10100)	3mJ以下/-58dB以上	10kA/20kA	3nsec.以下	別途見積
	20A	2kVA	ALPK-VAJ2P(20100)				
	30A	3kVA	ALPK-VAJ2P(30100)				
	60A	6kVA	ALPK-VAJ2P(60100)	3mJ以下/-61dB以上	25kA/50kA		
	125A	12.5kVA	ALPK-VAJ2P(125100)				
	175A	17.5kVA	ALPK-VAJ2P(175100)				
単相2線式（1φ2W）AC200V	10A	2kVA	ALPK-VAJ2P(10200)	6mJ以下/-55dB以上	10kA/20kA		
	20A	4kVA	ALPK-VAJ2P(20200)				
	30A	6kVA	ALPK-VAJ2P(30200)				
	60A	12kVA	ALPK-VAJ2P(60200)	6mJ以下/-58dB以上	25kA/50kA		
	125A	25kVA	ALPK-VAJ2P(125200)				
	175A	35kVA	ALPK-VAJ2P(175200)				
単相3線式（1φ3W）AC100/200V	10A	2kVA	ALPK-VAJ3P(S10)	6mJ以下/-55dB以上	10kA/30kA		
	20A	4kVA	ALPK-VAJ3P(S20)				
	30A	6kVA	ALPK-VAJ3P(S30)				
	60A	12kVA	ALPK-VAJ3P(S60)	6mJ以下/-58dB以上	25kA/75kA		
	125A	25kVA	ALPK-VAJ3P(S125)				
	175A	35kVA	ALPK-VAJ3P(S175)				
	250A	50kVA	ALPK-VAJ3P(S250)				
	300A	60kVA	ALPK-VAJ3P(S300)				
	350A	70kVA	ALPK-VAJ3P(S350)				
単相3線式（3φ3W）AC200V	10A	3.5kVA	ALPK-VAJ3P(T10)	6mJ以下/-55dB以上	10kA/30kA		
	20A	7kVA	ALPK-VAJ3P(T20)				
	30A	10kVA	ALPK-VAJ3P(T30)				
	60A	20kVA	ALPK-VAJ3P(T60)	6mJ以下/-58dB以上	25kA/75kA		
	125A	40kVA	ALPK-VAJ3P(T125)				
	175A	60kVA	ALPK-VAJ3P(T175)				
	250A	80kVA	ALPK-VAJ3P(T250)				
	300A	100kVA	ALPK-VAJ3P(T300)				
	350A	120kVA	ALPK-VAJ3P(T350)				

※屋外型・自立型・AC400V仕様など、標準品以外も製作いたします。

MORINAGA 森長電子株式会社
https://alp-plp.co.jp/

代理店 BSN 株式会社BSNウェーブ
〒950-1102　新潟市西区善久772番地2
TEL025-211-4433　FAX025-211-4439
https://www.bsnwave.com

避雷ユニット

㈱BSNウェーブ

VNJシリーズ　高性能スタンダードシリーズ

JIS C 5381-11　クラスⅡ・Ⅲに対応　　サージエネルギー減衰方式

電源用

用途		定格電流	定格容量	型名	残留ｻｰｼﾞ ｴﾈﾙｷﾞｰ/ｻｰｼﾞ減衰量	最大放電電流	動作速度	参考価格（円）
交流電源	単相2線式（1φ2W）AC100V	2A	0.2kVA	ALPK-VNJ2P(PWA02100)	3mJ以下/-58dB以上	20kA/40kA	3nsec.以下	79,000
		5A	0.5kVA	ALPK-VNJ2P(PWA05100)				79,000
		10A	1kVA	ALPK-VNJ2P(PWA10100)				81,000
		20A	2kVA	ALPK-VNJ2P(PWA20100)				81,000
		30A	3kVA	ALPK-VNJ2P(PWA30100)				81,000
		50A	5kVA	ALPK-VNJ2P(PWA50100)				132,000
	単相2線式（1φ2W）AC200V	2A	0.4kVA	ALPK-VNJ2P(PWA02200)	6mJ以下/-55dB以上			80,000
		5A	1kVA	ALPK-VNJ2P(PWA05200)				80,000
		10A	2kVA	ALPK-VNJ2P(PWA10200)				83,000
		20A	4kVA	ALPK-VNJ2P(PWA20200)				83,000
		30A	6kVA	ALPK-VNJ2P(PWA30200)				83,000
		50A	10kVA	ALPK-VNJ2P(PWA50200)				132,000
	単相2線式（1φ2W）AC400V	10A	4kVA	ALPK-VNJ2P(PWA10400)	20mJ以下/-50dB以上			132,000
		20A	8kVA	ALPK-VNJ2P(PWA20400)				132,000
		30A	12kVA	ALPK-VNJ2P(PWA30400)				132,000
	単相3線式（1φ3W）AC100/200V	10A	2kVA	ALPK-VNJ3P(PWA10100)	6mJ以下/-55dB以上			132,000
		20A	4kVA	ALPK-VNJ3P(PWA20100)				132,000
		30A	6kVA	ALPK-VNJ3P(PWA30100)				132,000
		50A	10kVA	ALPK-VNJ3P(PWA50100)				165,000
	三相3線式（3φ3W）AC200V	10A	3.5kVA	ALPK-VNJ3P(PWA10200)	6mJ以下/-55dB以上			132,000
		20A	7kVA	ALPK-VNJ3P(PWA20200)				132,000
		30A	10kVA	ALPK-VNJ3P(PWA30200)				132,000
		50A	17.5kVA	ALPK-VNJ3P(PWA50200)				165,000
	三相3線式（3φ3W）AC400V	10A	7kVA	ALPK-VNJ3P(PWA10400)	20mJ以下/-50dB以上			165,000
		20A	14kVA	ALPK-VNJ3P(PWA20400)				165,000
		30A	20kVA	ALPK-VNJ3P(PWA30400)				165,000
直流電源	DC12V	2A	-	ALPK-VNJ2P(PWD0212)	1mJ以下/-63dB以上			79,000
		5A	-	ALPK-VNJ2P(PWD0512)				79,000
		10A	-	ALPK-VNJ2P(PWD1012)				81,000
		20A	-	ALPK-VNJ2P(PWD2012)				81,000
		30A	-	ALPK-VNJ2P(PWD3012)				81,000
	DC24V	2A	-	ALPK-VNJ2P(PWD0224)				79,000
		5A	-	ALPK-VNJ2P(PWD0524)				79,000
		10A	-	ALPK-VNJ2P(PWD1024)				81,000
		20A	-	ALPK-VNJ2P(PWD2024)				81,000
		30A	-	ALPK-VNJ2P(PWD3024)				81,000
	DC48V	2A	-	ALPK-VNJ2P(PWD0248)				79,000
		5A	-	ALPK-VNJ2P(PWD0548)				79,000
		10A	-	ALPK-VNJ2P(PWD1048)				81,000
		20A	-	ALPK-VNJ2P(PWD2048)				81,000
		30A	-	ALPK-VNJ2P(PWD3048)				81,000
	DC110V	2A	-	ALPK-VNJ2P(PWD02110)	3mJ以下/-58dB以上			79,000
		5A	-	ALPK-VNJ2P(PWD05110)				79,000
		10A	-	ALPK-VNJ2P(PWD10110)				81,000
		20A	-	ALPK-VNJ2P(PWD20110)				81,000
		30A	-	ALPK-VNJ2P(PWD30110)				81,000

避雷ユニット

㈱BSNウェーブ

VNJシリーズ　**高性能スタンダードシリーズ**

JIS C 5381-21　カテゴリC1・C2・C3・D1に対応　　サージエネルギー減衰方式

通信・信号用　仕様

用途			型名(注１) (**2S,4S,8S,WS,DB)	最大連続 使用電圧 定格電流	残留ｻｰｼﾞｴﾈﾙｷﾞｰ /ｻｰｼﾞ減衰量	最大放電 電流	動作 速度	参考価格 (円)
通信	アナログ回線	公衆回線	**ALPK-VNJ**(TL)**	DC190V,1A	50μJ以下 /-70dB以上	20kA	3nsec. 以下	76,000 ～ 142,000
		専用回線24V	**ALPK-VNJ**(TM24)**	DC36V,1A				
		専用回線48V	**ALPK-VNJ**(TM48)**	DC60V,1A				
		ADSL回線	**ALPK-VNJ**(ADSL)**	DC190V,0.2A				
	デジタル回線	ISDN,xDSL回線	**ALPK-VNJ**(XDSL)**	DC80V,0.2A				
	LAN回線	伝送信号のみ	**ALPK-VNJ8K(LAN)**	DC6V,2A	50μJ以下 /-67dB以上			83,000
		電源重畳（PoE）	**ALPK-VNJ8K(POE)**	DC60V,2A	100μJ以下 /-64dB以上			83,000
汎用	計測信号 接点信号	DC12V,1A信号	**ALPK-VNJ**(DC112)**	DC18V,1A	50μJ以下 /-70dB以上			76,000 ～ 142,000
		DC24V,1A信号	**ALPK-VNJ**(DC124)**	DC36V,1A				
		DC48V,1A信号	**ALPK-VNJ**(DC148)**	DC60V,1A				
		DC110V,1A信号	**ALPK-VNJ**(DC1110)**	DC150V,1A	1mj以下 /-57dB以上			
		AC100V,1A信号	**ALPK-VNJ**(AC1100)**	AC130V,1A				
		AC200V,1A信号	**ALPK-VNJ**(AC1200)**	AC260V,1A	3mJ以下 /-52dB以上			
	3線式 計測信号 接点信号	DC12V,1A信号	**ALPK-VNJ3S(DC112)**	DC18V,1A	50μJ以下 /-70dB以上			
		DC24V,1A信号	**ALPK-VNJ3S(DC124)**	DC36V,1A				
		DC48V,1A信号	**ALPK-VNJ3S(DC148)**	DC60V,1A				
特殊	接点信号	DC12V,5A信号	**ALPK-VNJ**(DC512)**	DC18V,5A	1mJ以下 /-57dB以上			
		DC24V,5A信号	**ALPK-VNJ**(DC524)**	DC36V,5A				
		DC48V,5A信号	**ALPK-VNJ**(DC548)**	DC60V,5A				
		DC110V,5A信号	**ALPK-VNJ**(DC5110)**	DC150V,5A	2mJ以下 /-54dB以上			
		AC100V,5A信号	**ALPK-VNJ**(AC5100)**	AC130V,5A				
		AC200V,5A信号	**ALPK-VNJ**(AC5200)**	AC260V,5A	4mJ以下 /-51dB以上			
高周波	0～10MHｚ 映像信号 パルス伝送 シリアル通信	高周波信号6V	**ALPK-VNJ**(HF6)**	DC6V,0.3A	50μJ以下 /-70dB以上			
		高周波信号12V	**ALPK-VNJ**(HF12)**	DC18V,0.4A	100μJ以下 /-67dB以上			
		高周波信号24V	**ALPK-VNJ**(HF24)**	DC36V,0.4A				
		高周波信号48V	**ALPK-VNJ**(HF48)**	DC60V,0.4A				

（注1）　２Ｓ：２線式　１回路信号用　　８Ｓ：８線式　４回路信号用
　　３Ｓ：３線式　１回路信号用　　ＷＳ：８線式　４回路信号用
　　４Ｓ：４線式　２回路信号用　　ＤＢ：同軸信号用(ＢＮＣコネクタ)

【型名表示】
ALPK-VNJ 2S(TL)
- 2S ：２線式
- DB：同軸信号用
- 8K ：LAN・PoE用
- シリーズ名称（J：JIS対応）

【型名】
(DC 1 12)
- 定格電圧
- 定格電流
- 直流／交流区分（DC:直流、AC:交流）

(HF6)：高周波回路用
- 定格電圧

森長電子株式会社
MORINAGA
https://alp-plp.co.jp

代理店　株式会社BSNウェーブ
〒950-1102　新潟市西区善久772番地2
TEL025-211-4433　FAX025-211-4439
https://www.bsnwave.com

避雷ユニット

㈱BSNウェーブ

LDJシリーズ　低背型シリーズ（DINレール取付が可能）

JIS C 5381-11　クラスⅡ・Ⅲに対応　　サージエネルギー減衰方式

電源用　仕様

用途		定格電流	定格容量	型名	残留ｻｰｼﾞｴﾈﾙｷﾞｰ/ｻｰｼﾞ減衰量	最大放電電流	動作速度	参考価格（円）
交流電源	単相2線式（1φ2W）AC100V	2A	0.2kVA	ALPK-LDJ2P(PWA02100)	3mJ以下/-58dB以上	20kA/40kA	3nsec.以下	79,000
		5A	0.5kVA	ALPK-LDJ2P(PWA05100)				79,000
		10A	1kVA	ALPK-LDJ2P(PWA10100)				81,000
		20A	2kVA	ALPK-LDJ2P(PWA20100)				81,000
		30A	3kVA	ALPK-LDJ2P(PWA30100)				81,000
	単相2線式（1φ2W）AC200V	2A	0.4kVA	ALPK-LDJ2P(PWA02200)	6mJ以下/-55dB以上			80,000
		5A	1kVA	ALPK-LDJ2P(PWA05200)				80,000
		10A	2kVA	ALPK-LDJ2P(PWA10200)				83,000
		20A	4kVA	ALPK-LDJ2P(PWA20200)				83,000
		30A	6kVA	ALPK-LDJ2P(PWA30200)				83,000
直流電源	DC12V	2A	-	ALPK-LDJ2P(PWD0212)	1mJ以下/-63dB以上			79,000
		5A	-	ALPK-LDJ2P(PWD0512)				79,000
		10A	-	ALPK-LDJ2P(PWD1012)				81,000
		20A	-	ALPK-LDJ2P(PWD2012)				81,000
		30A	-	ALPK-LDJ2P(PWD3012)				81,000
	DC24V	2A	-	ALPK-LDJ2P(PWD0224)				79,000
		5A	-	ALPK-LDJ2P(PWD0524)				79,000
		10A	-	ALPK-LDJ2P(PWD1024)				81,000
		20A	-	ALPK-LDJ2P(PWD2024)				81,000
		30A	-	ALPK-LDJ2P(PWD3024)				81,000

JIS C 5381-21　カテゴリC1・C2・C3・D1に対応　　サージエネルギー減衰方式

通信・信号用　仕様

用途			型名	最大連続使用電圧定格電流	残留ｻｰｼﾞｴﾈﾙｷﾞｰ/ｻｰｼﾞ減衰量	共通仕様	参考価格（円）
通信	アナログ回線	公衆回線	ALPK-LDJ2S(TL)	DC190V,1A	50μJ以下/-70dB以上	最大放電電流20kA 動作速度3nsec.以下	76,000
		専用回線24V	ALPK-LDJ2S(TM24)	DC36V,1A			
		専用回線48V	ALPK-LDJ2S(TM48)	DC60V,1A			
		ADSL回線	ALPK-LDJ2S(ADSL)	DC190V,0.2A			
	デジタル回線	ISDN,xDSL回線	ALPK-LDJ2S(XDSL)	DC80V,0.2A			
汎用	計測信号 接点信号	DC12V,1A信号	ALPK-LDJ2S(DC112)	DC18V,1A	50μJ以下/-70dB以上		
		DC24V,1A信号	ALPK-LDJ2S(DC124)	DC36V,1A			
		DC48V,1A信号	ALPK-LDJ2S(DC148)	DC60V,1A			
		DC110V,1A信号	ALPK-LDJ2S(DC1110)	DC150V,1A	1mJ以下/-57dB以上		
		AC100V,1A信号	ALPK-LDJ2S(AC1100)	AC130V,1A			
		AC200V,1A信号	ALPK-LDJ2S(AC1200)	AC260V,1A	3mJ以下/-52dB以上		
特殊	接点信号	DC12V,5A信号	ALPK-LDJ2S(DC512)	DC18V,5A	1mJ以下/-57dB以上		
		DC24V,5A信号	ALPK-LDJ2S(DC524)	DC36V,5A			
		DC48V,5A信号	ALPK-LDJ2S(DC548)	DC60V,5A			
		DC110V,5A信号	ALPK-LDJ2S(DC5110)	DC150V,5A	2mJ以下/-54dB以上		
		AC100V,5A信号	ALPK-LDJ2S(AC5100)	AC130V,5A			
		AC200V,5A信号	ALPK-LDJ2S(AC5200)	AC260V,5A	4mJ以下/-51dB以上		
高周波	0～10MHz 映像信号 パルス伝送 シリアル通信	高周波信号6V	ALPK-LDJ2S(HF6)	DC6V,0.3A	50μJ以下/-70dB以上		
		高周波信号12V	ALPK-LDJ2S(HF12)	DC18V,0.4A	100μJ以下/-67dB以上		
		高周波信号24V	ALPK-LDJ2S(HF24)	DC36V,0.4A			
		高周波信号48V	ALPK-LDJ2S(HF48)	DC60V,0.4A			

避雷ユニット

㈱BSNウェーブ

VTJシリーズ　プラグインシリーズ（DINレール取付が可能）

JIS C 5381-21　カテゴリC2・D1に対応　　サージエネルギー減衰方式

通信・信号用　仕様

用途			型名	最大連続使用電圧定格電流	残留ｻｰｼﾞｴﾈﾙｷﾞｰ/ｻｰｼﾞ減衰量	最大放電電流	動作速度	参考価格（円）
通信	アナログ回線	公衆回線	ALP-VTJMJ(TL)	DC190V,0.5A	50μJ以下/-70dB以上	10kA	3nsec.以下	27,000
		専用回線24V	ALP-VTJMJ(TM24)	DC36V,0.5A				
		専用回線48V	ALP-VTJMJ(TM48)	DC60V,0.5A				
		ADSL回線	ALP-VTJMJ(ADSL)	DC190V,0.2A				
	デジタル回線	ISDN,xDSL回線	ALP-VTJMJ(XDSL)	DC80V,0.2A				
汎用	計測信号 接点信号	DC12V,0.5A信号	ALP-VTJMJ(DC12)	DC18V,0.5A	50μJ以下/-70dB以上			
		DC24V,0.5A信号	ALP-VTJMJ(DC24)	DC36V,0.5A				
		DC48V,0.5A信号	ALP-VTJMJ(DC48)	DC60V,0.5A				
		DC110V,0.5A信号	ALP-VTJMJ(DC110)	DC150V,0.5A	2mJ以下/-54dB以上			
		AC100V,0.5A信号	ALP-VTJMJ(AC100)	AC130V,0.5A				
		AC200V,0.5A信号	ALP-VTJMJ(AC200)	AC260V,0.5A	4mJ以下/-51dB以上			
高周波	0～10MHｚ 映像信号 パルス伝送 シリアル通信	高周波信号6V	ALP-VTJMJ(HF6)	DC6V,0.2A	50μJ以下/-70dB以上			
		高周波信号12V	ALP-VTJMJ(HF12)	DC18V,0.3A	100μJ以下/-67dB以上			
		高周波信号24V	ALP-VTJMJ(HF24)	DC36V,0.3A				
		高周波信号48V	ALP-VTJMJ(HF48)	DC60V,0.3A				

VTJシリーズ　●専用ソケット仕様

型名	実装数	端子仕様	備考	参考価格（円）
ALP-VPSK	1モジュール	M3.5　角座金付	バイパス機能により本体モジュールを取り外しても回線断がなく、保守作業が容易	3,000

VCJシリーズ　カードインシリーズ

JIS C 5381-21　カテゴリC2・D1に対応　　サージエネルギー減衰方式

通信・信号用　本体モジュール仕様

用途			型名	最大連続使用電圧定格電流	残留ｻｰｼﾞｴﾈﾙｷﾞｰ/ｻｰｼﾞ減衰量	最大放電電流	動作速度
通信	アナログ回線	公衆回線	ALP-VCJMJ(TL)	DC190V,0.5A	100μJ以下/-70dB以上	10kA	3nsec.以下
		専用回線24V	ALP-VCJMJ(TM24)	DC36V,0.5A	50μJ以下/-70dB以上		
		専用回線48V	ALP-VCJMJ(TM48)	DC60V,0.5A			
		ADSL回線	ALP-VCJMJ(ADSL)	DC190V,0.2A	100μJ以下/-70dB以上		
	デジタル回線	ISDN,xDSL回線	ALP-VCJMJ(XDSL)	DC80V,0.2A	50μJ以下/-70dB以上		
汎用	計測信号 接点信号	DC12V,0.5A信号	ALP-VCJMJ(DC12)	DC18V,0.5A	50μJ以下/-70dB以上		
		DC24V,0.5A信号	ALP-VCJMJ(DC24)	DC36V,0.5A			
		DC48V,0.5A信号	ALP-VCJMJ(DC48)	DC60V,0.5A			
		DC110V,0.5A信号	ALP-VCJMJ(DC110)	DC150V,0.5A	2mJ以下/-54dB以上		
		AC100V,0.5A信号	ALP-VCJMJ(AC100)	AC130V,0.5A			
		AC200V,0.5A信号	ALP-VCJMJ(AC200)	AC260V,0.5A	4mJ以下/-51dB以上		
高周波	0～10MHｚ 映像信号 パルス伝送 シリアル通信	高周波信号6V	ALP-VCJMJ(HF6)	DC6V,0.2A	50μJ以下/-70dB以上		
		高周波信号12V	ALP-VCJMJ(HF12)	DC18V,0.3A	100μJ以下/-67dB以上		
		高周波信号24V	ALP-VCJMJ(HF24)	DC36V,0.3A			
		高周波信号48V	ALP-VCJMJ(HF48)	DC60V,0.3A			
スペースモジュール		ALP-VCJMJ(SP)　ベースユニットにモジュールの空きがある場合、入出力及び警報出力中継用に必要です。					

VCJシリーズ　標準ベースユニット仕様

型名	実装数	MDF取付	端子仕様	劣化出力	接地端子	参考価格（円）
ALP-VCJBU4	4モジュール	-	フィンガープロテクト端子 適用電線サイズ AWG12～24 （0.25～3.5㎟）	正常時：ON 劣化時：OFF （全ﾓｼﾞｭｰﾙ一括）	M4	119,000
ALP-VCJBU7	7モジュール	対応				208,000
ALP-VCJBU8	8モジュール	-				238,000
ALP-VCJBU12	12モジュール	-				357,000
ALP-VCJBU16	16モジュール	対応				476,000

接　　地

日動電工㈱

省施工・接地工事材料

丸形アース棒



B4S

単独工法用

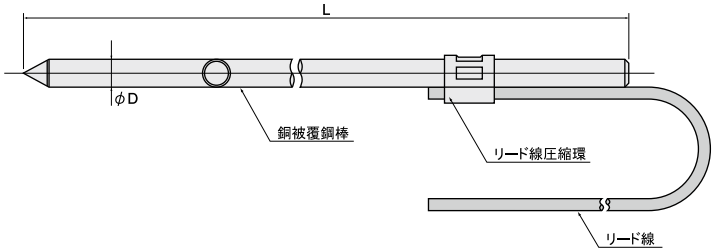

連結工法用(B7J以外)

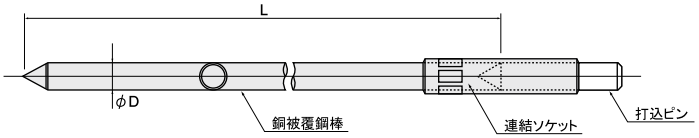

連結工法用(B7J)

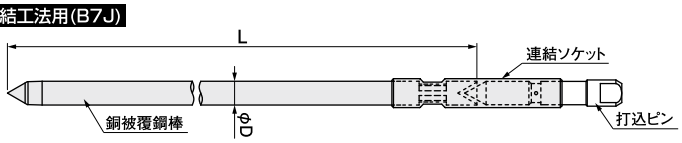

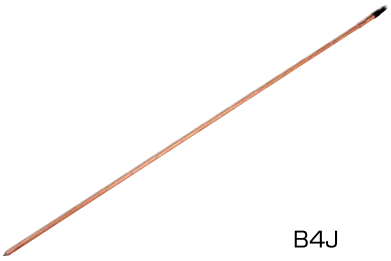

B4J

丸形アース棒

種類	工法	ご注文品番	φD	L	銅被覆厚	リード線サイズ	製品質量(g)	梱包数 内(箱)	梱包数 外(箱)
7×500	単独	B7500	7	500	0.3	5.5㎟×300㎜	176	—	50
7×900	単独	B7900	7	900	0.3	5.5㎟×300㎜	300	—	50
B-0	単独	B0	7	300	0.3	Ⅳ1.6㎜×3000㎜	174	10	100
B-1	単独	B1	7	300	0.3	5.5㎟×300㎜	110	20	200
B-2	単独	B2	10	500	0.5	8㎟×300㎜	342	—	50
B-3(上)	単独	B3S	10	1000	0.5	8㎟×300㎜	658	—	20
B-3(下)	連結	B3J	10	1000	0.5		703	—	20
B-4(上)	単独	B4S	14	1200	0.5	22㎟×300㎜	1,554	—	10
B-4(下)	連結	B4J	14	1200	0.5		1,585	—	10
B-5(上)	単独	B5S	10	1500	0.5	8㎟×300㎜	974	—	20
B-5(下)	連結	B5J	10	1500	0.5		1,018	—	
B-6(下)	連結	B6J	16	1500	0.5		2,596	—	10
B-7	連結	B7J	14	1500	1.0		2,019	—	10
B-8(下)	連結	B8J	14	750	0.5		1,040	—	10
B-K(上)	単独	BKS	14	1500	0.5	22㎟×300㎜	1,926	—	10
B-K(下)	連結	BKJ	14	1500	0.5		1,960	—	10

B14

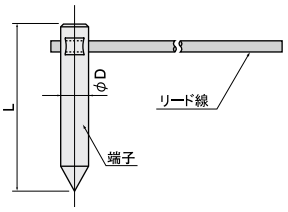

リード端子

種類	ご注文品番	φD	L	リード線サイズ	製品質量(g)	梱包数 内(袋)	梱包数 外(箱)
φ10用	B10	10	60	8㎟×500㎜	73	5	50
φ14用	B14	14	75	22㎟×500㎜	190	5	50
φ16用	B16	16	90	38㎟×500㎜	308	3	30

リード端子(関東仕様)

種類	ご注文品番	φD	L	リード線サイズ	製品質量(g)	梱包数 内(袋)	梱包数 外(箱)
φ10用	B10T	10	60	8㎟×300㎜	58	5	50
φ14用	B14T	14	75	22㎟×300㎜	150	5	50

接　　地

日動電工㈱

アース棒

キャップ形リード端子

B10C

B14C

施工方法

1 アース棒打込み中、地中の岩盤などに当たって打込めない時、アース棒を地中で切断します。切断面はヤスリなどで面取りしてください。

2 接地抵抗値を確認してください。

3 アース棒にキャップ形リード端子を打込みます。リード線に接地線を接続し、埋め戻して完了です。

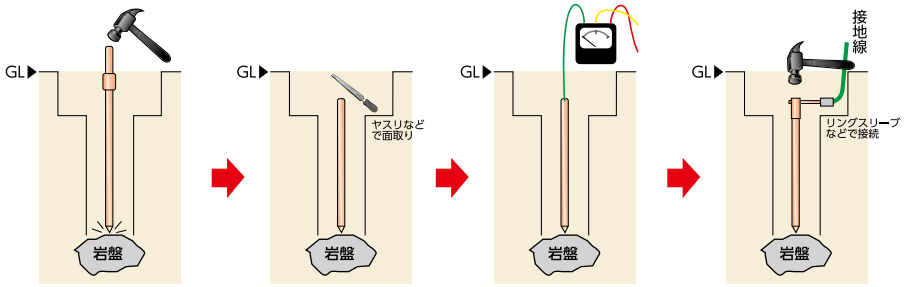

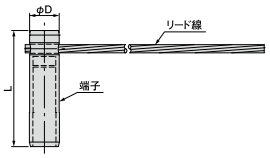

種類	ご注文品番	φD	L	リード線サイズ	梱包数 内(袋)	梱包数 外(箱)
φ10用	M10C	13	51	8㎟×300㎜	5	50
φ14用	M14C	17	55	22㎟×500㎜	5	50

アース棒用先端ソケット

B14MSK

1 アース棒を差込みます。テーパーがついていますので簡単には外れません。

2 アース棒を打ち込みます。固い土壌でも打ち込み可能です

切断したアース棒を差し込めば、再利用できます。

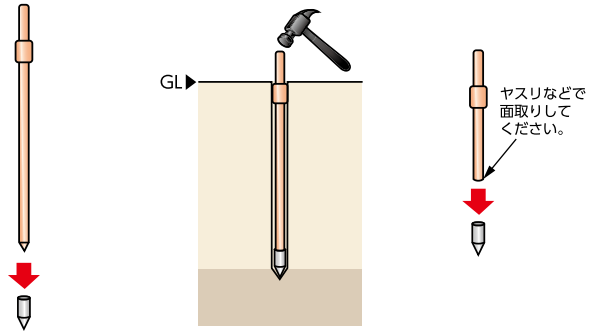

※1 度打込機で打ち込むと取外しができません。

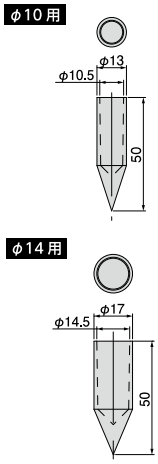

種類	ご注文品番	梱包数 内	梱包数 外(箱)
φ10用	B10MSK	—	200
φ14用	B14MSK	—	200

ＴＶ機器・セキュリティ

テレビアンテナ・共聴機器

テレビアンテナ・共同受信機器

テレビドアホン

家庭用UHFアンテナ

MASPRO

高性能型UHFアンテナ U2SWLA20 U2SWLA26

ブースター内蔵型 U2SWLA20B U2SWLA26B

屋外用 | 受信チャンネル ch.13～52 | 偏波 水平 | 適合マスト径(mm) マスト:ø22～49 角柱:25×25～45×45

SKY WALLIE RoHS対応

U2SWLA20 20素子アンテナ相当※1

U2SWLA20B ブースター内蔵

- コンパクトで軽い設計
  正面サイズ577×210mm。
- 住宅壁面に馴染む外観
  前面すべて光の反射を抑えたマット加工の質感で、目立ちません。
- 取付けやすい構造
  押し込むだけで仮固定ができ、60°の方向調整が可能。最後にボルト1本で固定でき、施工が簡単。

感度 7.8～9.8dB | 強・中 電界地域用

- ウォームホワイト U2SWLA20
- ベージュ U2SWLA20(BE)
- ブラックブロンズ U2SWLA20(BB)
- ブラック U2SWLA20(BK)

感度 7.8～9.8dB | 中・弱 電界地域用 | 総合利得※2 26～34dB | ブースター内蔵

- ウォームホワイト U2SWLA20B
- ベージュ U2SWLA20B(BE)
- ブラックブロンズ U2SWLA20B(BB)

住宅に馴染む壁面アンテナ 薄型のスマートデザイン

U2SWLA26 26素子アンテナ相当※1

U2SWLA26B ブースター内蔵

- コンパクトで軽い設計
  正面サイズが620×240mm。
- 住宅壁面に馴染む外観
  前面すべて光の反射を抑えたマット加工の質感で、目立ちません。
- 取付けやすい構造
  押し込むだけで仮固定ができ、60°の方向調整が可能。最後にボルト1本で固定でき、施工が簡単。

感度 8.4～10.2dB | 強・中・弱 電界地域用

- ウォームホワイト U2SWLA26
- ベージュ U2SWLA26(BE)
- ブラックブロンズ U2SWLA26(BB)
- ブラック U2SWLA26(BK)

感度 8.4～10.2dB | 中・弱 電界地域用 | 総合利得※2 27～35dB | ブースター内蔵

- ウォームホワイト U2SWLA26B
- ベージュ U2SWLA26B(BE)
- ブラックブロンズ U2SWLA26B(BB)

Model	希望小売価格 ￥(税込)	梱包数	アンテナ利得 (感度)(dB)	出力インピーダンス	VSWR	前後比 (dB)	総合利得 (dB)	受風面積 (m²)	外観寸法(mm) H×W×D	質量(重量)(kg)
U2SWLA20	オープン価格	4	7.8～9.8 (実力値)	75Ω (F型端子)	2.5以下	10～17	–	0.122	577※3×210×118 (壁面取付時) 577※3×210×175 (φ49mmマスト取付時)	約1.5※4
U2SWLA20B							26～34 ※2			約1.6※4
U2SWLA26			8.4～10.2 (実力値)			12～18	–	0.149	620※3×240×118 (壁面取付時) 620※3×240×175 (φ49mmマスト取付時)	約1.8※4
U2SWLA26B							27～35 ※2			約1.9※4

※1 地上デジタル放送で、主に使用されているch.13～30の利得で、当社アンテナを基準として比較　※2 アンテナ利得+ブースター利得　※3 突起部を除く　※4 アンテナ本体

標準型UHFアンテナ U2CN

屋外用 | 受信チャンネル ch.13～52 | 偏波 水平 | 適合マスト径(mm) 25～39

UNICORN ユニコーン RoHS対応

美観と感度、設置性を両立した屋根上アンテナ

- 360°どこから見ても住宅の美観を損ねません。
- 住宅密集地でも受信しやすい屋根への設置。
- 風の影響を受けにくいポール形状。
- 金具などが見えない固定構造。

感度 5.5～6.2dB | 強・中 電界地域用

- ウォームホワイト U2CN(WW)
- ブラックブロンズ U2CN(BB)

Model	希望小売価格 ￥(税込)	梱包数	アンテナ利得 (感度)(dB)	出力インピーダンス	VSWR	前後比 (dB)	受風面積(m²)	外観寸法(mm) H×W×D	質量(重量)(kg)
U2CN(WW)	オープン価格	4	5.5～6.2 (実力値)	75Ω (F型端子)	2.5以下	3～10	0.1	672×143×123※	約1.5
U2CN(BB)									

※ 突起部を除く

4K8K衛星放送(3224MHz)対応製品

MASPRO

BS・110°CSアンテナ(右左旋円偏波対応) BC45RL

4K8K 3224MHz | 局部発信周波数 右旋円偏波：10.678GHz 左旋円偏波：9.505GHz | BS(右・左旋) 110°CS(右・左旋) | 適合マスト径 25～50mm

右左旋円偏波の信号を同時に受信 4K8K衛星放送(3224MHz)を鮮明に受信

Model	希望小売価格 ￥(税込)	梱包数
BC45RL SH JEITA	オープン価格	1
BC45RL(BK) SH JEITA		

BC45RL RoHS対応

- 右旋、左旋の信号を1本の同軸ケーブルで伝送可能
  従来の右旋円偏波信号に加え、左旋円偏波信号も同時に受信できるので、1本の同軸ケーブルで複数の部屋に配信できます。
- 方向調整が簡単
  地域別の仰角に合わせやすい調整用目盛がある取付金具ですから、仰角の調整がスムーズに行なえます。
- ARIB(一般社団法人 電波産業会)標準規格に準拠
  ARIBの標準規格 高度広帯域衛星デジタル放送受信装置(望ましい性能) STD-B63に準拠しています。
- 高耐候性能
  マスプロ独自の下地処理を採用したことにより、ディッシュにおける塗料の密着性を向上。また、錆に強い溶融亜鉛めっきの採用で、金具の高耐候性能を確保しました。

項　目	規　格
受信周波数	11.7～12.75GHz
受信偏波	右左旋円偏波
アンテナ利得	33.8dB(BS実力値)、34.2dB(CS実力値)
性能指数(G/T)	14.8dB／K(BS実力値) 15.2dB／K(CS実力値)
風圧荷重※1	7kg(風速20m/s)、44kg(風速50m/s)、63kg(風速60m/s)
耐風速※2	受信可能風速20m/s、復元可能風速50m/s、破壊風速60m/s
受風面積	0.2m²
有効開口径	450mm
出力周波数	1032～3224MHz
コンバーター利得	48～58dB
局部発振位相雑音	⊖55dBc/Hz以下(1kHzオフセット) ⊖73dBc/Hz以下(5kHzオフセット) ⊖83dBc/Hz以下(10kHzオフセット)
コンバーター雑音指数	0.45dB(実力値)
出力インピーダンス	75Ω(F型端子)
局部発振周波数	右旋円偏波:10.678GHz、左旋円偏波:9.505GHz
局部発振周波数安定度	±1.5MHz以内
電源	DC15V　3W(標準値)
外部寸法(仰角40°のとき)	560(H)×460(W)×486(D)mm (マスト径50mmのとき)
質量(重量)	約1.7kg
適合マスト径	25～50mm

75Ωケーブル・伝送機器などは、3224MHzまで性能が保証された製品をご使用ください。
※1 風圧荷重はアンテナ単体のものです。
※2 受信可能風速：アンテナに風圧を加えている間、電気的性能のG/T劣化が1dB以下であるときの最大風速です。
復元可能風速：アンテナに風圧を加えた後、アンテナの方向を再調整することにより電気的性能を満足する最大風速です。
破壊風速：アンテナに風圧を加えた後、アンテナの一部または全部が飛散しない最大風速です。
JEITA規格CP-5102Cの試験方法で試験を実施。

分配器 SPFW 1端子電流通過型 電流容量1A(DC15VまたはAC30V) SPFDW 全端子電流通過型 電流容量0.8A(DC15V)DC専用(AC電源不可)

4K8K 3224MHz | 屋内用 | F型端子

扱いやすい コンパクト設計

2SPFDW RoHS対応

Model	種別	希望小売価格 ￥(税込)	税別価格￥
2SPFW SH JEITA	2分配	6,050	5,500
3SPFW SH JEITA	3分配	7,260	6,600
4SPFW SH JEITA	4分配	8,591	7,810
5SPFW SH JEITA	5分配	9,922	9,020
6SPFW SH JEITA	6分配	11,990	10,900
8SPFW SH JEITA	8分配	23,430	21,300

Model	種別	希望小売価格 ￥(税込)	税別価格￥
2SPFDW SH JEITA	2分配	8,349	7,590
3SPFDW SH JEITA	3分配	10,527	9,570
4SPFDW SH JEITA	4分配	12,760	11,600
5SPFDW SH JEITA	5分配	15,620	14,200
6SPFDW SH JEITA	6分配	19,360	17,600
8SPFDW SH JEITA	8分配	31,020	28,200

SPFW、SPFDW共通

梱包数	外観寸法(mm) H×W×D
10	54× 51×20
	54× 51×20
	54× 73×20
	54× 73×20
	54×117×20
	54×117×20

VU/BS・CS分波器(セパレーター) SR2W

4K8K 3224MHz | 2出力型 | 入力ーBS・CS電流通過 電流容量0.8A(DC15V)

4K8K衛星放送対応。妨害電波の影響を受けにくい金めっきプラグと3重シールド構造

Model	希望小売価格 ￥(税込)	税別価格￥	梱包数
SR2W-PN HS JEITA	6,050	5,500	10
SR2WTL2-PN HS JEITA	7,865	7,150	

	インピーダンス(Ω)		通過帯域損失(dB 以下)						阻止帯域減衰量(dB以上)				VSWR(以下)			外観寸法※(mm) H×W×D
	IN	OUT	10～222 MHz	222～770 MHz	1000～1489 MHz	1489～2150 MHz	2150～2681 MHz	2681～3224 MHz	10～76 MHz	76～770 MHz	1000～2681 MHz	2681～3224 MHz	10～770 MHz	1000～2150 MHz	2150～3224 MHz	
SR2W	75		1	1.5	1.6	1.8	2.6	3.5	15	25	20	18	1.8	2	2.5	48×33×19
SR2WTL2			2	2.5	3	3.7	4.6	5.5								

RoHS対応

SR2W-PN
※ 分波器(セパレーター)本体部

セキュリティー機器

MASPRO

ワイヤレスカメラセット WC3A7ML　WC3A10ML

300万画素 屋外用　センサーライト 警告音機能　防じん防水 IP66（カメラのみ）

電源入れるだけで、すぐ撮影開始
初心者でも手軽に
本格セキュリティーを導入できる

Model	希望小売価格 ￥（税込）	梱包数
WC3A7ML	オープン価格	1
WC3A10ML	オープン価格	1

3MP 約300万画素カメラ

音と光で
不審者を威かく

WC3A7ML　WC3A10ML

- センサーライト（白色LED）を搭載していますから、人の動きを検知してパッと点灯します。モニターの操作でも点灯できます。
- カメラにスピーカーを搭載していますから、人の動きを検知するとカメラのスピーカーから警告音を発報できます。モニター操作でも発報できます。
- モニターにマイクを搭載していますから、カメラのスピーカーを通じて通話もできます。スマートフォン用アプリ［iHomeCam］からも通話できます。
- 電源をつなげてスイッチを入れれば、撮影開始!
  複雑な設定をしなくても、カメラで撮影した映像がモニターに映ります。
- 別売の外付けハードディスク **WHC-HDD2TB**やmicroSDがあれば録画も再生も可能。
  別売の外付けハードディスクやmicroSDで録画・再生をすることができます。
  また時間や人の動きに反応して録画を開始することができます。
  ※ 外付けハードディスクやmicroSDカードは同梱されていません。
- モニターをタッチするだけで、気になる範囲を拡大表示（デジタル2倍ズーム）できます。

スマートフォン、タブレット

対応OS
iOS8.0以降 Android7.0以降 （iOS10.3、Android7.0まで動作確認済み）

- 約300万画素カメラ
  約300万画素（2304×1296ピクセル）のカメラで、詳細な様子を撮影できます。
- 中継器で伝送距離の延長可能
  中継器（別売）を使うことで、カメラ映像の伝送距離が延長できます。

ワイヤレス
カメラセット用
中継器（別売）
WC3A-RP
オープン価格

項　目	WC3A7ML、WC3A10ML（カメラ部）
イメージセンサー	1／2.8インチCMOSセンサー
有効画素数　H×V	2304×1296（約300万画素）
撮影距離	約1.5m～∞
撮影画角	水平：約83°、垂直：約45°
赤外線照射距離	最大15m※1
センサーライト	白色LED：最大1000lm、光量調整：4段階
防じん防水性能	IP66（軒下など直接雨がかからない場所をおすすめします）
赤外線人感センサー	検知距離　約7m（周辺温度20℃のとき）（検知角　約80°）※2
無線通信距離	最大300m（見通しがよく、電波の妨害のない環境において）※3
電源	DC9V（ACアダプター）：AC100V
消費電力	12W（22.8VA）（センサーライト点灯時）
外観寸法　H×W×D	82×75×119mm（カメラ本体）
質量（重量）	約650g

項　目	WC3A7ML（モニター部）	WC3A10ML（モニター部）
モニター	7インチフルカラーモニター	10.1インチフルカラーモニター
カメラ接続台数	最大4台　（4台同時録画可能）	
録画保存	microSDHC/microSDXCメモリーカード※4（最大256GB）（クラス10以上） 外付けハードディスク**WHC-HDD2TB**（別売）（最大2TB）※5	
録画解像度　H×V	2304×1296（3MP）／1920×1080（Full HD）／1280×720（HD）	
録画モード	モーション検知、スケジュール、マニュアル	
上書録画	可能（ON/OFF）：4台同時録画可能	
電源	DC5V（ACアダプター）：AC100V	
消費電力	4.6W（10.4VA）	4.7W（10.5VA）
外観寸法　H×W×D	137×202×59mm	178×266×71mm
質量（重量）	約390g	約610g

※1 暗所で良好に撮影が可能な距離は約半分になります。
※2 カメラを横切る動きは検知しやすく、正面から近付く動きは検知しにくくなります。また、夜間は検知距離が短くなります。その他、環境によって短くなる場合があります。
※3 無線通信距離は、見通しがよく他の電波の妨害を受けない環境において、最大300mです。カメラとモニターの間に壁など（木造壁・床、金属製のドア、コンクリート、鉄骨、金属の障害物）がある場合には、電波が減衰して通信できる距離が短くなります。［木造建築の場合、10～40mが目安となります（完全に電波の届かない構造の建物では通信できません）］
※4 microSDカードは消耗品です。定期的に交換をお勧めします。また、当社推奨品もあります。
※5 microSDカード、外付けハードディスクのフォーマット形式はFAT32です。

増設カメラ WC3A-BCL

300万画素 屋外用　センサーライト 警告音機能

増設カメラ WC3A-BC

300万画素 屋外用

ドーム型増設カメラ WC3A-DC

300万画素 屋外（内）用

3MP 約300万画素カメラ

WC3A-BCL　WC3A-DC　WC3A-BC

Model	希望小売価格 ￥（税込）	梱包数
WC3A-BCL	オープン価格	1
WC3A-BC	オープン価格	1
WC3A-DC	オープン価格	1

項　目	WC3A-BCL	WC3A-BC	WC3A-DC
イメージセンサー	1／2.8インチCMOSセンサー		
有効画素数　H×V	2304×1296（約300万画素）		
撮影距離	約1.5m～∞		
撮影画角	水平：約83°、垂直：約45°		水平：約113°、垂直：約60°
防じん防水性能	IP66（軒下など直接雨がかからない場所をおすすめします）		
赤外線人感センサー	検知距離　約7m（周辺温度20℃のとき）（検知角 約80℃）※1		検知距離　約7m（画像処理）※1
無線通信通信距離	最大300m（見通しがよく、電波の妨害のない環境において）※2		
電源	DC9V（ACアダプター）：AC100V		
消費電力	12W（22.8VA）（センサーライト点灯時）	7W（14.5VA）（赤外線点灯時）	5W（11VA）（赤外線点灯時）
外観寸法　H×W×D	82×75×119mm	66×62×127.5mm	109×109×81mm
質量（重量）	約650g	約500g	約410g（アンテナ含む）

※1 カメラを横切る動きは検知しやすく、正面から近付く動きは検知しにくくなります。また、夜間は検知距離が短くなります。その他、環境によって短くなる場合があります。
※2 無線通信距離は、見通しがよく他の電波の妨害を受けない環境において、最大300mです。カメラとモニターの間に壁など（木造壁・床、金属製のドア、コンクリート、鉄骨、金属の障害物）がある場合には、電波が減衰して通信できる距離が短くなります。［木造建築の場合、10～40mが目安となります（完全に電波の届かない構造の建物では通信できません）］

セキュリティー機器

MASPRO

ワンケーブルカメラ OC2-B2Z5P OC2-D2Z5P

200万画素 屋外用 | 電動バリフォーカル | 防じん防水 IP66

OC2-B2FP OC2-D2FP

200万画素 屋外用 | 防じん防水 IP66

同軸ケーブル1本で映像と電源が伝送できる

Full HD フルハイビジョンカメラ

Model	希望小売価格 ￥(税込)	梱包数	画素数
OC2-B2Z5P	オープン価格	1	Full HD
OC2-D2Z5P	オープン価格	1	
OC2-B2FP	オープン価格	1	
OC2-D2FP	オープン価格	1	

項　目	OC2-B2Z5P	OC2-D2Z5P	OC2-B2FP	OC2-D2FP
イメージセンサー	CMOSセンサー			
有効画素数　H×V	約200万画素(1920H×1080V)			
撮影画角	水平:約32～104° 垂直:約18～56°	水平:約32.3～108° 垂直:約18～57°	水平:約100°、垂直:約54°	
撮影照度	カラー:0.001 lx		カラー:0.02 lx	
赤外線照射距離	最大約60m※	最大約40m※	最大約25m※	
デイ・ナイト機能	オート／カラー／B&W			
防じん防水性能	IP66(適切な設置や防水処理が必要です)			
使用温度範囲	⊖10～⊕40℃			
電源	PoC			
消費電力	最大6.7W	最大6.9W	最大2.8W	最大2.9W
ケーブル長	約0.3m(映像・電源)	約0.4m(映像・電源)	約0.3m(映像・電源)	約0.5m(映像・電源)
外観寸法　H×W×D	91×91×245mm	126×126×100mm	70×70×167mm	110×89×115mm
質量(重量)	約800g	約650g	約330g	約340g

※ 暗所で良好に撮影が可能な距離は約半分になります。

ワンケーブルカメラ用レコーダー

- H.265映像圧縮方式を採用。
- 画面に動きがあったときだけ録画するモーション録画機能内蔵。

OC2-R4P

Model	希望小売価格 ￥(税込)	梱包数
OC2-R4P(2TB)	オープン価格	1
OC2-R8P(2TB)	オープン価格	1

項　目	OC2-R4P	OC2-R8P
映像入力	BNC.J×4	BNC.J×8
映像出力	HDMI ／ VGA	
映像圧縮方式／録画解像度	H.265 、H.264H、H.264 、H.264B ／ 5M-N、4M-N、1080p、720p	
フレームレート	5M-N@20fps、4M-N@30fps、1080p@30fps、720p@30fps	
画面モード	1 、4 分割	1 、4 、8 、9 分割
電源／消費電力	DC53V(ACアダプター)/約56VA/約55W	DC54V(ACアダプター)/約92VA/90W
外観寸法 H×W×D／質量(重量)	55×325×256mm ／約1.7kg	55×325×256mm ／約1.8kg

ネットワークカメラ TS5-B5Z4P TS5-D5Z4P TS5-B5FP TS5-D5FP

500万画素 屋外用

TS5-B2Z4P TS5-D2Z4P TS5-B2FP TS5-D2FP

200万画素 屋外用

長距離伝送でも画質劣化がないから大規模施設に最適

光学4倍ズーム
TS5-B5Z4P
TS5-B2Z4P

固定焦点
TS5-B5FP
TS5-B2FP

光学4倍ズーム
TS5-D5Z4P
TS5-D2Z4P

固定焦点
TS5-D5FP
TS5-D2FP

Model	希望小売価格 ￥(税込)	梱包数	画素数
TS5-B5Z4P	オープン価格	1	5MP
TS5-D5Z4P	オープン価格	1	
TS5-B5FP	オープン価格	1	
TS5-D5FP	オープン価格	1	
TS5-B2Z4P	オープン価格	1	Full HD
TS5-D2Z4P	オープン価格	1	
TS5-B2FP	オープン価格	1	
TS5-D2FP	オープン価格	1	

項　目	TS5-B5Z4P	TS5-D5Z4P	TS5-B5FP	TS5-D5FP	TS5-B2Z4P	TS5-D2Z4P	TS5-B2FP	TS5-D2FP
イメージセンサー	1/2.7インチ CMOSセンサー				1/2.8インチ CMOSセンサー		1/3インチ CMOSセンサー	
有効画素数　H×V	約500万画素(2592H×1944V)		約500万画素(2560H×1920V)		約200万画素(1920H×1080V)		約200万画素(1920H×1080V)	
撮影画角	水平:約31～93° 垂直:約23～68°	水平:約31～96° 垂直:約24～69°	水平:約90° 垂直:約66°	水平:約87° 垂直:約65°	水平:約33～95° 垂直:約18～51°	水平:約33～98° 垂直:約19～52°	水平:約91° 垂直:約50°	水平:約89° 垂直:約49°
撮影照度	カラー:0.008lx 白黒:0.003lx		カラー:0.01lx 白黒:0.005lx		カラー:0.003lx 白黒:0.001lx		カラー:0.05lx 白黒:0.01lx	
赤外線撮影	あり							
防じん防水性能	IP66(適切な設置や防水処理が必要です)							
使用温度範囲	⊖ 30～⊕ 60℃		⊖ 20～⊕ 50℃		⊖ 30～⊕ 60℃		⊖ 20～⊕ 50℃	
電源	PoE(IEEE802.3af)							
外観寸法　H×W×D	88×77×245mm	137×137×106mm	62×69×212mm	95×95×65mm	88×77×245mm	137×137×106mm	62×69×212mm	95×95×65mm
質量(重量)	約740g	約970g	約500g	約310g	約740g	約970g	約500g	約310g

ネットワークカメラ用レコーダー

- H.264+/H.264映像圧縮方式を採用。
- 録画とバックアップのためのSATAインターフェイスを接続可能。

TS5-R4P

Model	希望小売価格 ￥(税込)	梱包数
TS5-R4P(2TB)(4TB)	オープン価格	1
TS5-R8P(2TB)(4TB)(6TB)(8TB)	オープン価格	1

項　目	TS5-R4P		TS5-R8P			
	2TB	4TB	2TB	4TB	6TB	8TB
映像入力	4ch.		8ch.			
映像出力	HDMI ／ VGA					
映像圧縮方式／録画解像度	H.264+、H.264／ 8M/7M/6M/5M/4M/3M/2M/1.5M/1M/512k/256k					
録画モード	常時録画／スケジュール録画／モーション録画／イベント録画					
画面モード	1 、4 分割		1 、4 、6、9 分割			
電源	ACアダプター		AC100V			
外観寸法 H×W×D	49×230×216mm		50×360×305mm			
質量(重量)(ハードディスク含む)	約1.6kg		約2.8kg		約3.4kg	

DX ANTENNA

オススメ製品のご案内

ワイヤレスカメラの手軽さと、ネットワークカメラの機能を兼ね備えた

ワイヤレス対応ネットワークカメラ

- カメラ画素数200万画素
- LAN配線にも対応
- 「H.265+」対応で長時間録画可能
- カメラ最大4台接続可能
- 専用アプリで遠隔確認可能

ワイヤレス対応ネットワークカメラ1台セット	バレット型ワイヤレス対応ネットワークカメラ	ドーム型ワイヤレス対応ネットワークカメラ	屋外用ワイヤレス対応PTZカメラ
CNW3SZ11	CNW3CBF1	CNW3CDF1	CNW3CPZ1

お家のみまもりからセキュリティ対策まで

卓上みまもるカメラ

- 外出先からでも専用アプリから映像が確認可能
- 双方向での通話が可能!
- カメラにはマイク・スピーカー内蔵

詳しい内容を動画でご紹介!

antenna-eye クラウド録画サービス対応

卓上みまもるカメラ
CNW3CPB1

DX アンテナは VIVOTEK 製品の代理店となりました!

VIVOTEKは AIを活用した先進の画像技術で ネットワークカメラの総合ソリューションを ご提供します。

DXアンテナはVIVOTEK製品の代理店です。

テレビアンテナ・共同受信機器

DX アンテナ㈱

現場での遠隔支援に!無線LANだけでなく4G/LTE対応

どこでもウォッチカメラ

- カメラ画素数400万画素
- Wi-Fiだけでなく4G/LTE対応
- 作業中も安心手ブレ補正
- バッテリー持続時間最大8時間

antenna-eye クラウド録画サービス対応

製品の紹介動画はこちら

どこでもウォッチカメラ
CNE3CUL1

高機能なネットワークカメラを手軽に導入

ネットワークカメラ4chセット

- カメラ画素数200万画素
- ストレージ容量2TB
- 「H.265+」対応で長時間録画可能
- 専用アプリで遠隔確認可能
- PoE給電対応(LANケーブル100m迄)

製品の紹介動画はこちら

ネットワークカメラ4chセット
CNE3SZ411

手軽にセキュリティカメラを導入できる!今日から使えるホームセキュリティ

詳しい内容を動画でご紹介!

ワイヤレスフルHDカメラ【WSSシリーズ】

- カメラ最大4台まで増設可能
- 外出先からでもスマホで遠隔確認
- センサー3種各8個 最大24個追加可能

HDMIケーブルでお持ちのテレビやモニターに映像を映せる!

カメラ・センサーの組み合わせ自在!

センサーライト付ワイヤレスフルHDカメラ&10inchモニターセット
WSS10M1CL

ワイヤレス フルHDカメラ&7inchモニターセット
WSS7M2CL

センサーライト付ワイヤレスフルHD増設用カメラ
WSS1C

ワイヤレスフルHD増設用カメラ
WSS2C

スマート受信BOX
WSSNM

屋内用人感センサー
WSSPS

強風によるアンテナのズレを防止
受信不良を防ぎます!

2K4K8K

45形BS・110度CSアンテナ
(耐風速70m/s)
BC453SG

実証実験を
動画で公開中!



BS・CSアンテナベランダ取付金具
MV24ZM

耐風速の最大性能を活かすために、
MV24ZMをお買い求め下さい。

復調LSI搭載で4K8K衛星放送も正確に測定!

レベルチェッカー

LC80WS

※地デジ、4K8K衛星放送 BS・110度CS(右旋・左旋)、
JCSAT-3A、JCSAT-4B、スーパーバードB、スーパーバードC

データロガー機能搭載
現場に居なくても
測定記録が可能

バッテリー内蔵
4.5時間以上駆動
現場でも安心

USB Type-C
PD対応バッテリー
から充電可能

カメラ・LEDライト搭載

画面の縦横切替可能

保護等級IPX4相当

現場の必需品
タフな相棒

詳しい内容を
動画でご紹介!

DXアンテナ株式会社

アイホン

新商品ニュース
2024年9月発売

タッチパネル式の集合玄関機が新登場！

小規模マンション・アパート向け集合住宅用インターホンシステム

PATMO α

パトモ アルファ

宅配の受取がラクになる
オートロック解錠システム

Pabbit 搭載！

詳しい内容は
中面をご覧ください。

アイホン㈱

これからの宅配に、PATMO α（パトモ アルファ）×Pabbit

●変わりつつある宅配事情。

対面受取に抵抗が…

アフターコロナの新たな生活様式として、宅配の対面受取が当たり前ではなくなってきました。

本物の配送員か分からない…

単発で仕事を請け負うギグワーカーが増えて本物の配送員か判断が難しくなっています。宅配事業者を装った強盗事件も…

不在時だけでなく、**在宅時でも非対面受け取り**が求められる時代！

Pabbit なら宅配のお悩み解決！

オートロックのある集合住宅でも**置き配**※が選べるようになりました。

●こんな時、置き配が選択できるととても便利。

外出していても
玄関前に届いている

時間を気にせず
シャワーも♪

リモートワーク中も
あんしん

重たい荷物も
玄関前ならラクチン！

宅配業者は**Pabbitをつかって玄関前に荷物を届ける**ことができます！

※配送事業者によって異なります。

テレビドアホン

アイホン㈱

タッチパネル式を採用
直感操作で利便性アップ

従来のテンキー式からタッチパネル式にリニューアル。
外観は今まで以上にスタイリッシュに。
また、スマホのような直感的な操作が可能となり、
来訪者にも優しいデザインとなりました。

従来のテンキー式

タッチパネル式

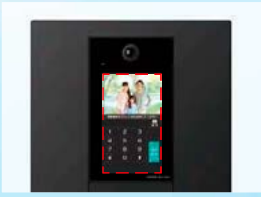

集合玄関機パネルは シルバーとブラックの2色をご用意しました。

エントランスのコンセプトカラーに
合わせてお選びいただけます。

シルバーパネル

ブラックパネル

Welcome画面でおもてなし

来訪者が集合玄関機の前に立つとWelcome画面を表示。マンションやアパートのブランドイメージに合わせた背景画像を表示することができます。

<画面表示例>

※設定により背景画像を全7種類より選択またはオリジナル画像に変更することが可能です。

フレームチェック画面で確認

部屋番号入力時は画面に来訪者自身の姿を映します。背後に不審な人物がいないかなどを入館前にモニターで確認することができます。

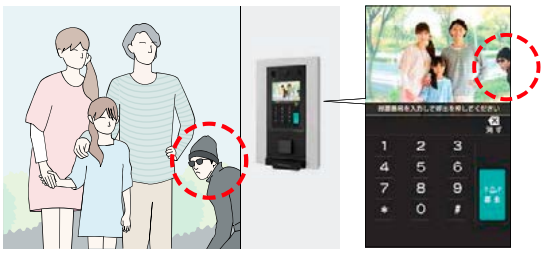

アイホン㈱

Pabbitの特長

配送中の伝票番号が認証キーに

配送中の荷物の「伝票番号」をオートロックの解錠キーに。
集合玄関機のスキャナー部で伝票番号を読み取ると※オートロックが解錠でき、玄関前へ荷物を届けることができます。

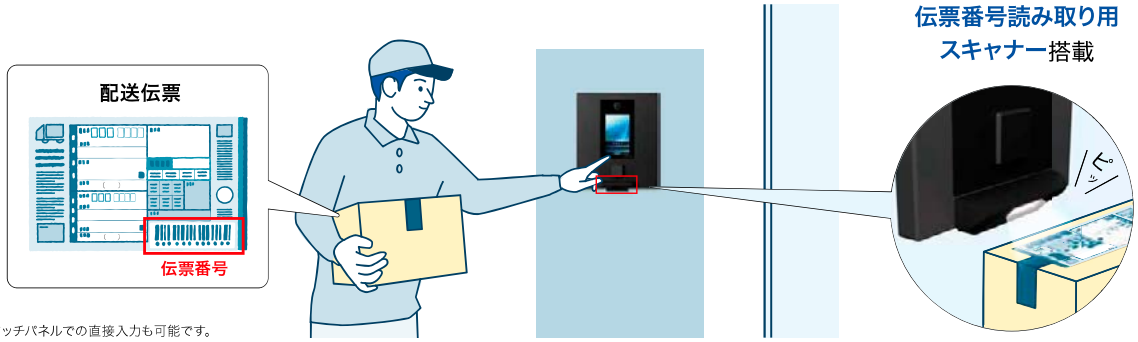

※タッチパネルでの直接入力も可能です。

宅配業者の顔は録画で確認可能

伝票番号入力前に訪問先のお部屋を呼出する※ため、宅配業者の顔が録画されるので安心です。

●タッチパネルでの動作

※宅配業者によって異なります。

SoftSIM搭載

SoftSIM搭載のため、Pabbitをご利用いただくためのインターネット配線工事や契約が不要です。

インターネット
配線工事不要

インターネット
契約不要

※Pabbitをご利用の際は、5年ごとに通信アダプター（スキャナー含む）の交換を推奨します。

配送システムとの連携でセキュアな解錠を実現

●認証からオートロック解錠までの仕組み

テレビドアホン

■製品一覧

アイホン㈱

Pabbit 対応カメラ付集合玄関機

カメラ付集合玄関機
GBX-NDLMU-P
希望小売価格
408,000円(税別)
※通信アダプター付
※集合玄関機用パネル別売

通信アダプター

集合玄関機用パネル

集合玄関機用パネル
GBW-N2035P-K
希望小売価格
88,000円(税別)
●W200×H350

集合玄関機用パネル
GBW-N3035P-K
希望小売価格
88,000円(税別)
●W300×H350

集合玄関機用パネル
GBW-N3040P-K
希望小売価格
88,000円(税別)
●W300×H400

集合玄関機用パネル
GBW-N2736P-K
希望小売価格
88,000円(税別)
●W270×H360



集合玄関機用パネル
GBW-N4036P-K
希望小売価格
88,000円(税別)
●W400×H360

集合玄関機用パネル
GBW-N2035P
希望小売価格
88,000円(税別)
●W200×H350

集合玄関機用パネル
GBW-N2035P-NKY
希望小売価格
88,000円(税別)
●キースイッチ取付穴なし
●W200×H350



集合玄関機用パネル
GBW-N3035P
希望小売価格
88,000円(税別)
●W300×H350

集合玄関機用パネル
GBW-N3035P-NKY
希望小売価格
88,000円(税別)
●キースイッチ取付穴なし
●W300×H350



集合玄関機用パネル
GBW-N3040P
希望小売価格
88,000円(税別)
●W300×H400



集合玄関機用パネル
GBW-N2736P
本体希望小売価格
88,000円(税別)
●W270×H360



集合玄関機用パネル
GBW-N4036P
本体希望小売価格
88,000円(税別)
●W400×H360

制御装置

制御装置
GBX-4XB-NT
希望小売価格
82,000円(税別)
●非接触キーリーダー連動対応

制御装置
GBX-4XB
希望小売価格
70,000円(税別)

制御装置
GBX-2XB
希望小売価格
70,000円(税別)
●埋込ボックス内取付専用

■寸法図(mm)

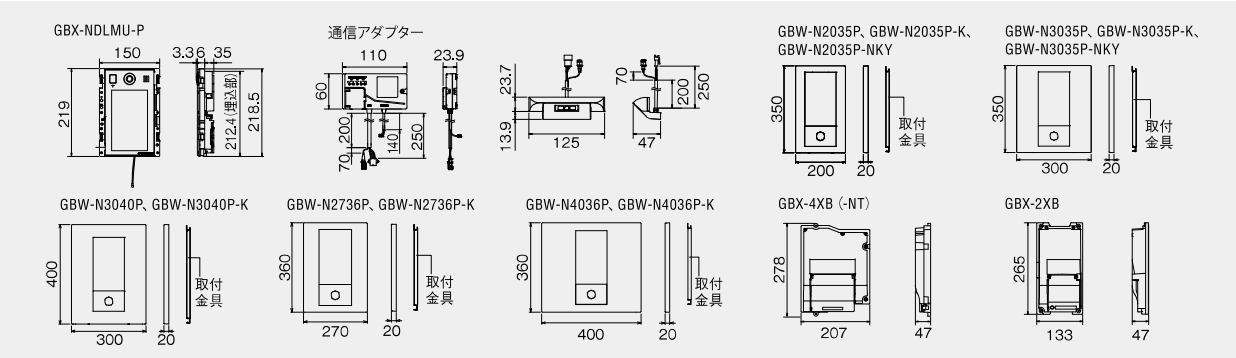

テレビドアホン

アイホン㈱

居室親機

賃貸住戸におすすめ！
3.5型モニター

「セキュリティタイプ」の3.5型モニター付親機はお取り替えにも対応した「スリム」なデザインでリニューアルにも配慮しています。

モニター付親機
GBM-2MKA

留守中も安心の
自動録画

カメラ付集合玄関機、カメラ付玄関子機から呼び出しを受けると来訪者の映像を自動録画。1件あたり6画面録画・最大40件まで記録することができます。

※録音はできません。

ほぼ真横まで見える
パノラマワイド映像

左右画角約170° の広角カメラで来訪者や離れた場所に立っている不審者を映し出します。

離れた場所にいる来訪者もモニターでしっかり確認できます。

※本機能はカメラ付集合玄関機の映像のみ可能。

ワンタッチで画像切替
ズーム&ワイド切替

来訪者が確認しにくい時は映像を拡大することもできます。

<ワイド画面イメージ>

<ズーム画面イメージ>

※本機能はカメラ付集合玄関機の映像のみ可能です。

新着情報を簡単確認
「お知らせ」ボタン

留守中の来訪者の録画など新着情報があると、お知らせボタンの青色LEDが点滅してお知らせ。録画再生画面では呼び出しのあった日時も履歴で残るため長期間の留守でも安心です。

<お知らせが点滅表示>

不審者を記録・撃退
非常連動録画

住戸玄関前に不審者がいた場合、非常ボタンを押すと住戸玄関子機から警報音の鳴動とLEDの点滅で威嚇。警報音の鳴動とあわせてカメラ付玄関子機の映像を30秒間録画します。

※録音はできません。
※カメラ付玄関子機が設置されている場合の機能です。
※カメラ付玄関子機に内蔵のLEDは、録画が完了してから点滅します。
※本機能を使用するには初期設定が必要です。
※モニター付親機（GBM-2M7）は対応しません。
※モニター付親機（GBM-2MS、GBM-2MA）で本機能を使用するには、非常ボタン（別売）の接続と設定が必要です。

住戸前で不審者を発見したら

住戸玄関前

非常ボタンを押して撃退

居室

警報音と一緒に映像を記録

テレビドアホン

アイホン㈱

便利機能

着荷時に音と表示で知らせる

電気式宅配ボックスと連動

近年の再配達問題で入居者からのニーズが高い宅配ボックスと連動できます。荷物が届いたことをインターホンやスマートフォンへお知らせします。

●部屋で確認

宅配ボックスに荷物が入ると画面と音声でお知らせします。

※電気式宅配ボックス設置の場合に接続可能です。※宅配ボックスはボックス数40までの物に対応します。※モニターなし親機（GBM-2A）、モニター付子機（GBM-2HA）は対応しません。

〈モニター付親機表示画面〉



●エントランスで確認

非接触キーリーダーシステムと連動させれば、集合玄関機で宅配ボックスに着荷があることをお知らせします。

※初期設定では鳴動しませんが、設定により通知音または通知音と音声のいずれかを選択できます。

〈集合玄関機表示画面〉

●外出先で確認

宅配ボックスに荷物が入るとスマートフォンへ通知するので、外出先でも着荷を確認できて安心です。

※モニター付親機（GBM-2M7）のみ対応します。

〈スマートフォン表示画面〉

オーナー宅におすすめ！

大きくて見やすい7型モニター

7型ワイドの大きな画面で来訪者の確認が可能なりました。

モニター付親機
GBM-2M7

外出先でも

スマホで来客応対

来訪者の応対、録画の確認、お部屋との通話などができます。

※専用アプリ（月額100円（税込））が別途必要です。

留守中も安心

動画録画機能

来訪者の様子を動画で確認できます。

録画件数		録画保護	
microSDHCカード	本体	microSDHCカード	本体
最大1,000件（最大30秒/件）	最大10件（最大30秒/件）	最大100件	最大5件

さらに！

住戸玄関の子機
2台まで対応

2台まで

住戸玄関の電気錠も
リモート解錠

2か所まで

モニター付ワイヤレス子機と
つながる

3台まで

テレビドアホン

アイホン㈱

アイホン　PATMOα タッチパネル式集合玄関機　No.VE66042A

2024年3月発行

システム構成例（賃貸併用住宅の例）

nPr：FCPEVO,9-nPr　nC：AEO,9-nC（n:接続する配線本数）

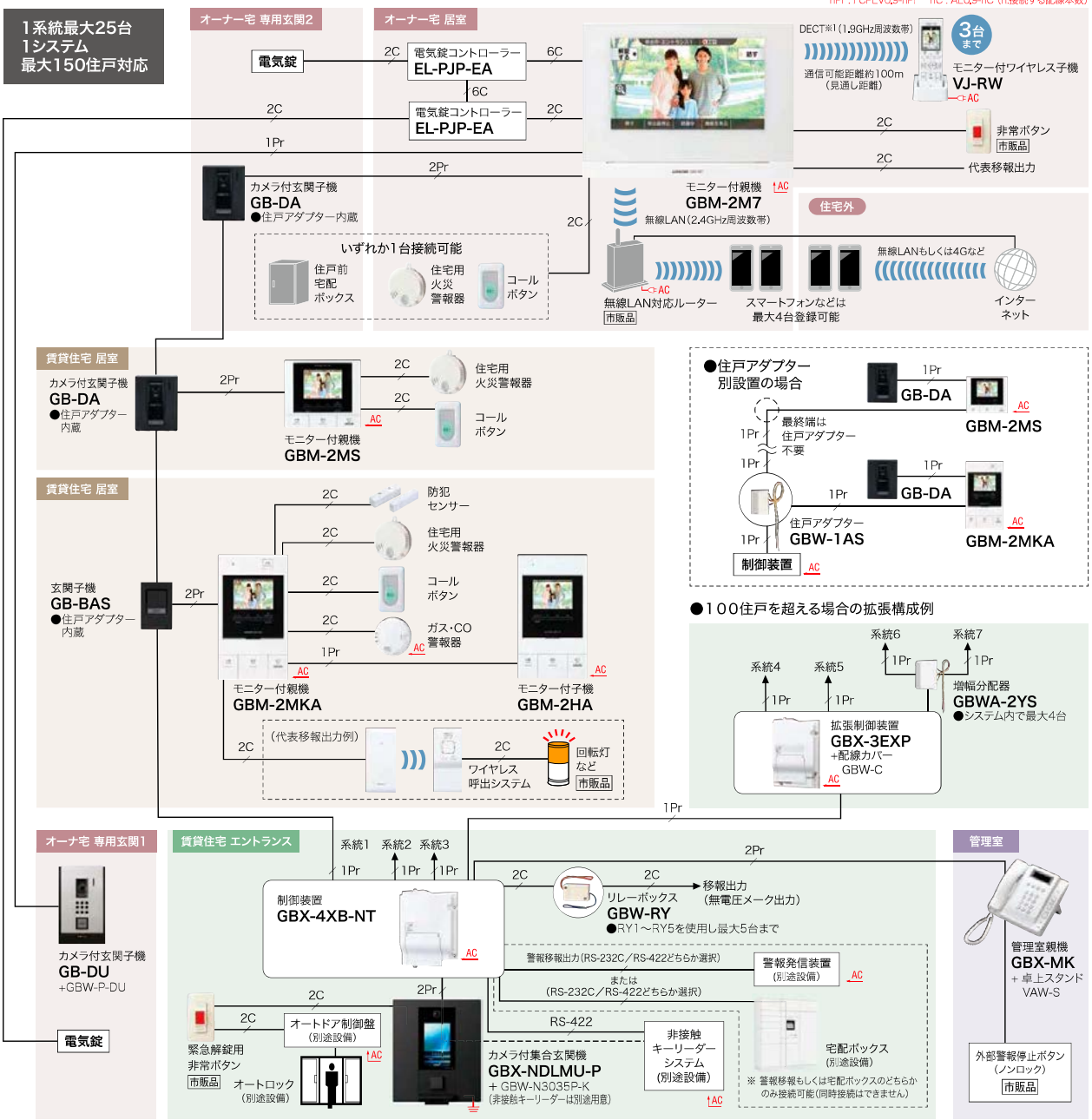

※1 DECT（Digital Enhanced Cordless Telecommunications）はETSI（欧州電気通信標準化機構）の商標で、世界で広く普及している無線通信方式のひとつです。本製品は、DECTの日本国内向けの通信方式に準拠しております。（一般社団法人電波産業会標準規格「ARIB STD-T101」準拠）
!AC の機器はAC100V電源直結式です。取付工事には「電気工事士」の資格が必要です。⊸AC の機器はAC100V電源プラグ式です。⏚ の機器にはD種接地工事をしてください。※モニター画面はハメコミ合成です。機能を表現するための画面で実際の映りとは異なります。

お客様相談センター

0120-141-092

携帯電話からはつながりません。

携帯電話からは
0565-43-1390 へおかけください。
発信者番号通知にご協力をお願いします。

- ●受付時間 午前9:00～午後5:30
- ●土・日曜、祝日、およびお盆、年末・年始、ゴールデンウィークを除く。

お客様相談センター・修理受付センターにおける個人情報のお取り扱いについて

アイホン株式会社およびその関係会社は、お客様よりいただいたお客様の氏名・住所などの個人情報を修理やご相談への対応、その確認や製品、サービスのご案内等のために利用し、記録に残すことがあります。また、修理業務等を委託する場合や正当な理由がある場合は、第三者に個人情報を開示・提供することがありますが、その場合においても個人情報を適切に管理します。お客様がお客様相談センター・修理受付センターにお電話でご連絡いただいた場合には、お客様のお申し出を正確に把握し、聞き漏らすことのないように、通話内容を記録（録音など）させていただくことがあります。

⚠ 安全上のご注意

安全に正しくお使いいただくために、ご使用の前に必ず取扱説明書をよくお読みください。

- ●AC電源直結式の機器の取付工事は「電気工事士」の資格が必要です。無資格者の工事は感電の原因になります。
- ●チャイム線など既設の配線にはAC100Vが通電されている場合があります。利用する場合は、電気店・電気工事店等の専門の方に依頼してください。機器の破損及び感電の原因になります。

アイホン はさらに、よりよい品質を追い求めています

- ●このカタログに掲載の価格には、消費税、取付工事費は含まれておりません。
- ●商品の色は、印刷により現品と多少異なる場合がありますので、ご了承ください。
- ●規格および外観は、改良のため予告なく変更することがありますので、あらかじめご了承ください。

プライバシーマーク 19000732

eco　アイホンは地球環境の保全に取り組んでいます。

アイホン株式会社
〒460-0004　名古屋市中区新栄町一丁目1番　明治安田生命名古屋ビル10階
https://www.aiphone.co.jp/

VE66042AYA

新潟県電設資材卸業協同組合準会員名簿

（五十音順）　　令和7年2月現在

会社名	所在地	電話	代表者	備考
岡田電気産業㈱ 新発田営業所	〒957-0062 新発田市富塚3丁目377番地	0254-27-3301 FAX. 27-5755	野沢和史	
岡田電気産業㈱ 三条営業所	〒959-1145 三条市福島新田字浦島丙1162-1	0256-45-6050 FAX. 45-6160	澁川　瞬	
岡田電気産業㈱ 新潟東営業所	〒950-0886 新潟市東区中木戸179-1	025-250-9100 FAX.250-9105	平松千嘉	
岡田電気産業㈱ 長岡営業所	〒940-2128 長岡市新産東町20番	0258-21-4900 FAX. 21-0711	小泉進一郎	
岡田電気産業㈱ 上越営業所	〒942-0053 上越市三田新田391番地	025-531-1255 FAX. 531-1256	丸山和則	
昭和電機産業㈱ 上越支店	〒943-0151 上越市平成町150	025-524-1112 FAX. 523-7685	若林克彦	
昭和電機産業㈱ 長岡支店	〒940-0877 長岡市稲保町4丁目750-15	0258-24-4381 FAX. 24-4385	門谷　勝	
昭和電機産業㈱ 六日町営業所	〒949-6600 南魚沼市六日町771-8	025-773-5975 FAX. 773-5774	深井正樹	
昭和電機産業㈱ 柏崎営業所	〒945-1341 柏崎市茨目2丁目14-14	0257-24-3649 FAX. 24-3676	和栗秀樹	
昭和電機産業㈱ 三条支店	〒955-0091 三条市上須頃1151-4	0256-35-5721 FAX. 35-5722	上村　豊	
東芝電材マーケティング㈱ 長岡営業所	〒940-0861 長岡市川崎町858番地	0258-34-6940 FAX. 36-7917	五井正彦	
東芝電材マーケティング㈱ 柏崎営業所	〒945-0812 柏崎市半田3丁目14番26号	0257-32-1266 FAX. 32-1270	星野靖彦	
萬代電業㈱ 高田営業所	〒943-0151 上越市平成町553番地	025-524-5005 FAX. 524-7109	黒田光男	
萬代電業㈱ 佐渡営業所	〒952-1208 佐渡市金井新保乙1063-1	0259-63-2451 FAX. 63-2453	佐藤将人	
萬代電業㈱ 魚沼営業所	〒949-6435 南魚沼市目来田字納味田84	025-782-9933 FAX. 782-9930	阿部　稔	
㈱北陸電機商会 上越支店	〒942-0052 上越市大字上源入254-17	025-543-3700 FAX. 543-9507	紅谷年邦	
ミツワ電機㈱ 長岡営業所	〒940-0871 長岡市北陽1丁目53-34	0258-25-2300 FAX. 25-2301	林　保弘	
ミツワ電機㈱ 上越営業所	〒943-0825 上越市東本町2丁目4-33	025-523-7151 FAX. 525-7851	堀田裕紀	
丸新電機照明㈱ 本社営業部	〒950-3304 新潟市北区木崎尾山前802番地26	025-387-0400 FAX. 387-0406	川上陽平	
丸新電機照明㈱ 新発田営業所	〒957-0062 新発田市富塚町3丁目466	0254-27-2171 FAX. 27-3530	豊島久雄	
丸新電機照明㈱ 長岡支店	〒940-2127 長岡市新産2丁目10-4	0258-46-9555 FAX. 46-9700	田嶋大丈	
丸新電機照明㈱ 県央営業所	〒959-0214 燕市吉田町法花堂1872-6	0256-92-1430 FAX. 92-1431	山田　久	

新潟県電設資材卸業協同組合賛助会員名簿

（五十音順）　　令和7年2月現在

会社名	所在地	電話	代表者	備考
アイホン㈱ 新潟営業所	〒950-0087 新潟市中央区東大通1-7-7 IMA Ⅲ 4階	025-243-5166 FAX. 241-2832	八巻義行	
㈱青木工機 新潟営業所	〒950-0947 新潟市中央区女池北1丁目18-15	025-285-9910 FAX. 285-9970	向川慎也	
岩崎電気㈱ 信越営業所	〒950-0915 新潟市中央区鐙西17-3	025-244-9288 FAX. 241-4511	土井和哉	
因幡電機産業㈱	〒330-0854 埼玉県さいたま市大宮区桜木町1-10-2	048-658-1784 FAX. 658-1785	冨岡佑太	
大垣電機㈱	〒503-1322 岐阜県養老郡養老町西岩道414番地	0584-34-1111 FAX. 34-1152	平井真樹	
オーデリック㈱ 新潟営業所	〒950-0951 新潟市中央区鳥屋野2-14-1 テシマプラザ	025-365-1733 FAX. 365-1735	斉藤国明	
河村電器産業㈱ 新潟営業所	〒950-0916 新潟市中央区米山3-1-63 マルヤマビル607号	080-6940-5321 FAX. 245-5561	小原剛	
コイズミ照明㈱ 新潟営業所	〒950-0951 新潟市中央区鳥屋野2丁目13-32 ウエルズ21 B6	025-280-9830 FAX. 280-9831	星野雄一	
ダイキンHVAC ソリューション新潟㈱	〒950-0916 新潟市中央区米山3丁目5番14号	025-245-7200 FAX. 245-7181	鈴木裕之	
大光電機㈱ 新潟営業所	〒950-0912 新潟市中央区南笹口2-8-13	025-249-8061 FAX. 249-8066	古川栄治	
DXアンテナ㈱ 新潟営業所	〒950-0916 新潟市中央区米山3丁目1番63号 マルヤマビル405号室	025-333-8362 FAX. 333-8363	阿部俊和	
テンパール工業㈱ 新潟営業所	〒950-0855 新潟市東区江南3-6-24	025-286-6820 FAX. 286-5509	白柏信弥	
東芝ライテック㈱ 新潟営業所	〒950-0088 新潟市中央区万代3-1-1 メディアシップ内	025-255-5112 FAX. 255-5113	鈴木将紀	
東神電気㈱ 東日本支店	〒108-0023 東京都港区芝浦4丁目5-10	03-3454-8501 FAX.3454-8160		
㈱戸上電機製作所	〒983-0852　損保ジャパンビル11階 宮城県仙台市宮城野区榴岡3-7-35	03-3465-3111 FAX.3465-3727	酒井春樹	
㈱富井工業所	〒950-0871 新潟市東区山木戸8-11-29	025-274-4396 FAX. 273-1172	富井貴之	
内外電機㈱ 新潟営業所	〒950-0911 新潟市中央区笹口3-13 アークハイム2-B	025-245-3901 FAX. 245-3914	鈴木隆央	
日東工業㈱ 新潟営業所	〒950-0162 新潟市江南区亀田大月3丁目4-38	025-382-3181 FAX. 382-3183	佐藤隆信	
ネグロス電工㈱ 新潟営業所	〒950-2033 新潟市西区亀貝3385番地	025-374-7830 FAX. 374-7815	篠原保之	
パナソニック㈱エレクトリック ワークス社新潟電材営業所	〒950-2031 新潟市西区流通センター1丁目1番地3	025-260-7711 FAX.03-3572-6696	瀧川英明	
富士電線販売㈱	〒582-0001 大阪府柏原市本郷5丁目5-48	072-971-8831 FAX. 973-2551	大西伯訓	
マサル工業㈱ 首都圏支店1G長岡事務所	〒940-2045 長岡市西陵町221-34	0258-21-4311 FAX. 46-7421	佐藤康幸	

会　社　名	所　在　地	電　話	代　表　者	備　考
マスプロ電工㈱ 新潟営業所	〒950-0922 新潟市中央区山二ツ4丁目2-25	025-287-3155 FAX. 287-3158	桜井賢一	
三菱電機住環境システムズ㈱ 関越支社新潟支店	〒950-0150 新潟市江南区下早通柳田2-2-17 ニュージニアス1階	025-383-0555 FAX. 383-0561	宮木　努	
未来工業㈱ 新潟営業所	〒950-2031 新潟市西区流通センター5丁目4-18	025-269-0269 FAX. 269-0234	茂野　墨	